

## **INFORMACE Z MONITORINGU TRŽNÍ PRODUKCE MLÉKA**

V Praze dne 20. března 2017

### **Situace v ČR**

V rámci sledování tržní produkce syrového kravského mléka (dále jen „mléko“) v ČR bylo za období od 1. 2. 2017 do 28. 2. 2017 dodáno registrovaným prvním kupujícím a prodáno konečným spotřebitelům následující množství mléka:

Dodávky: 226 523,7 tun

Přímý prodej: 1 154,7 tun

Celkové množství dodaného mléka registrovanými prvními kupujícími a prodaného přímo spotřebitelům za období 1. 1. 2017 – 28. 2. 2017:

Dodávky: 470 429,1 tun

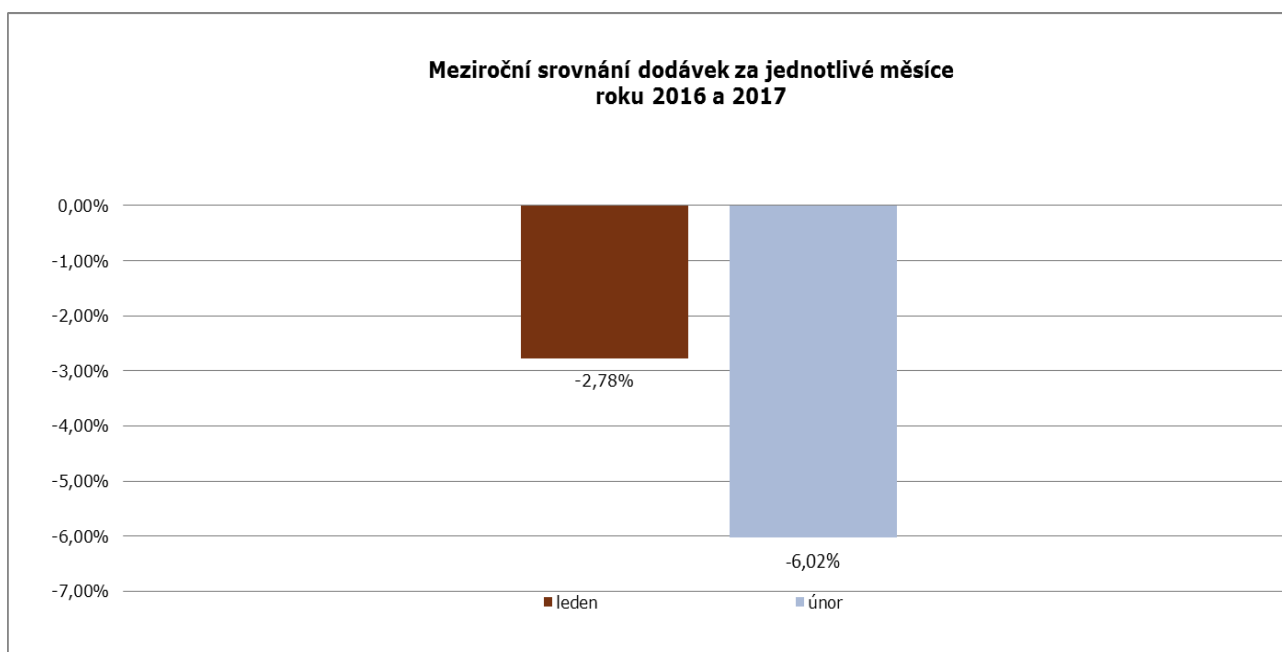
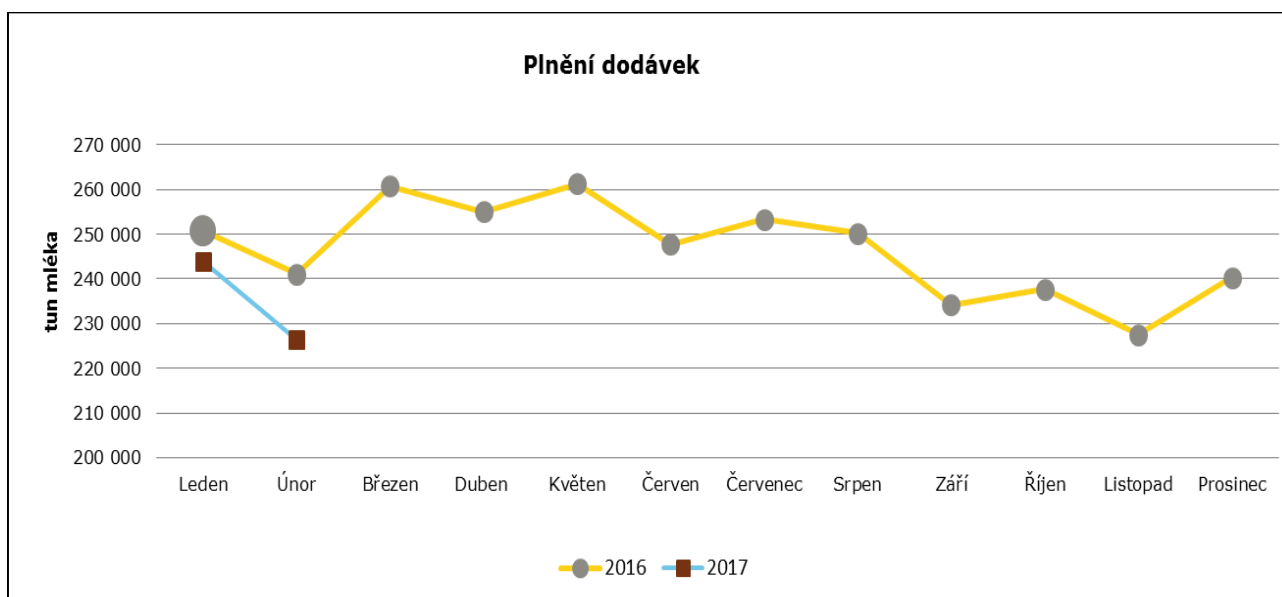
Přímý prodej: 2 305,3 tun

K 28. 2. 2017 bylo v systému evidováno 73 registrovaných prvních kupujících mléka, z toho 29 odbytových organizací a 44 zpracovatelů mléka. Dále 1632 producentů dodávajících prvnímu kupujícímu a 383 producentů prodávajících mléko a mléčné výrobky konečnému spotřebiteli. Aktuálně působí na území České republiky 14 uznaných organizací producentů v odvětví mléka a mléčných výrobků.

## Produkce mléka v ČR

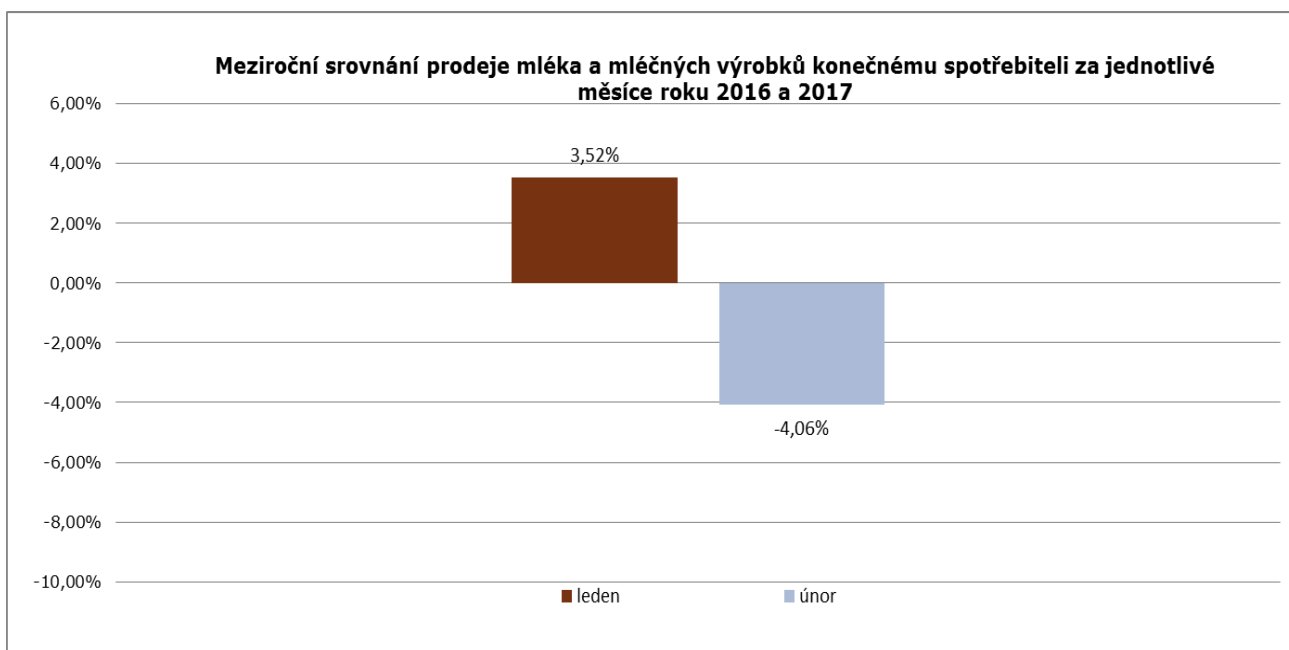
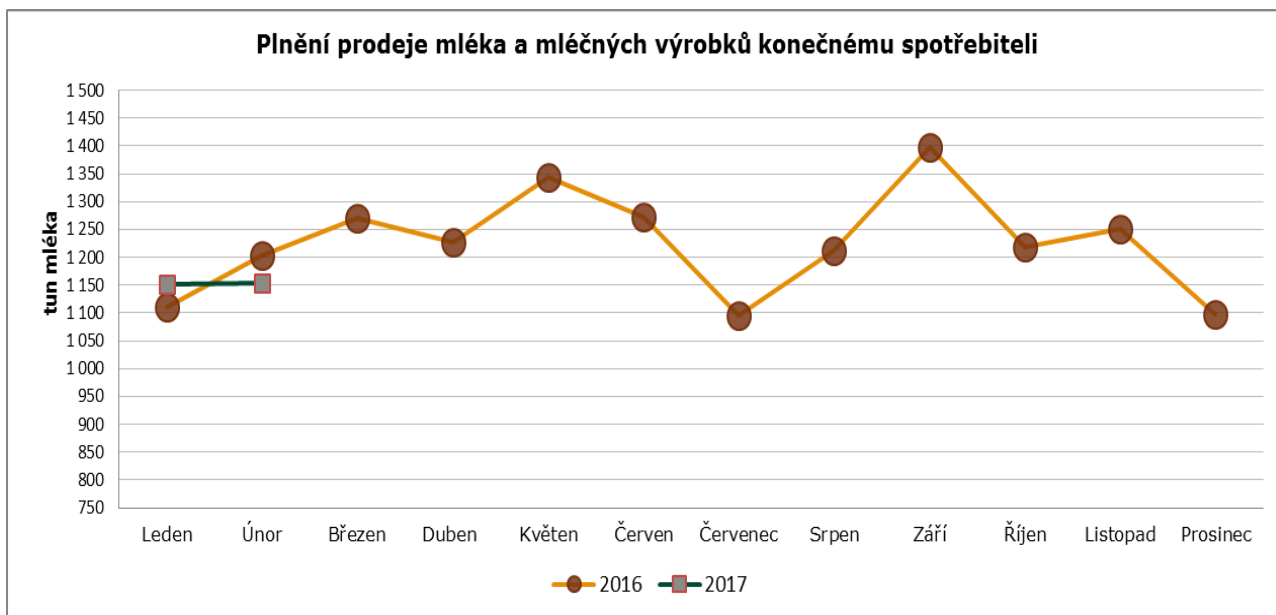
### Dodávky mléka (v tunách)

Měsíc	Leden	Únor	Březen	Duben	Květen	Červen	Červenec	Srpen	Září	Říjen	Listopad	Prosinec
2016	250 892	241 029	260 724	255 019	261 271	247 683	253 380	250 200	234 184	237 679	227 592	240 240
2017	243 905	226 524										



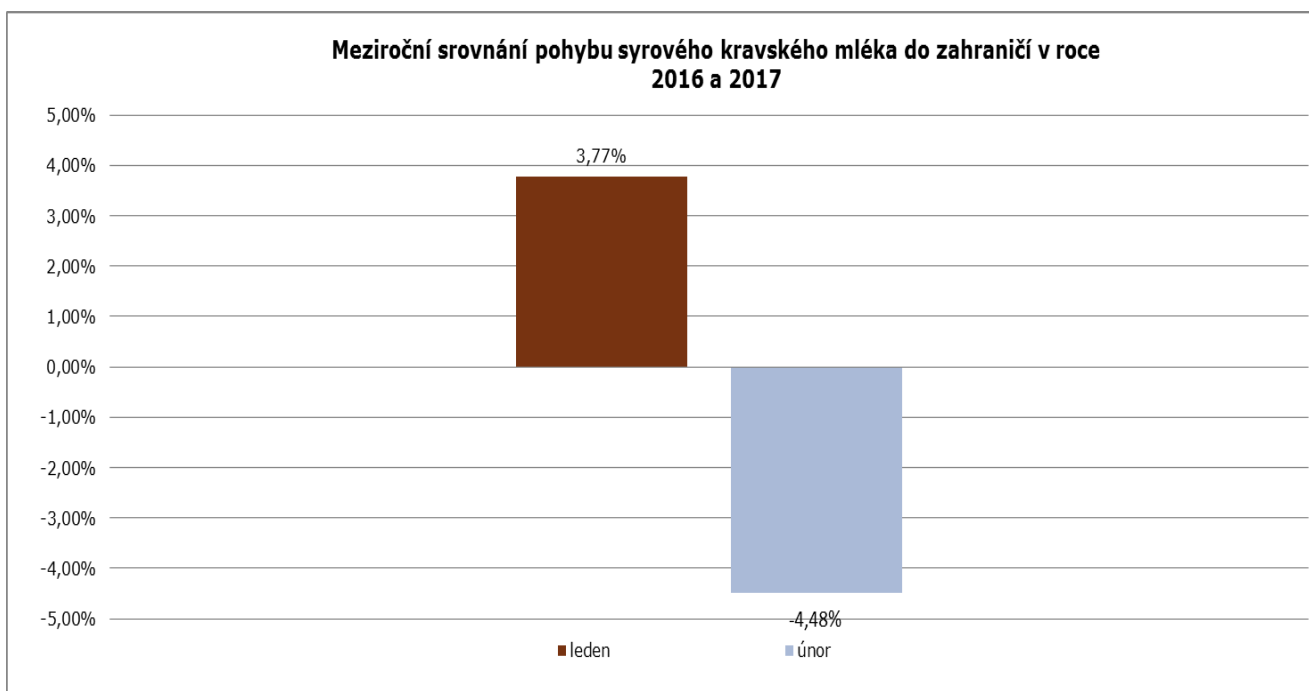
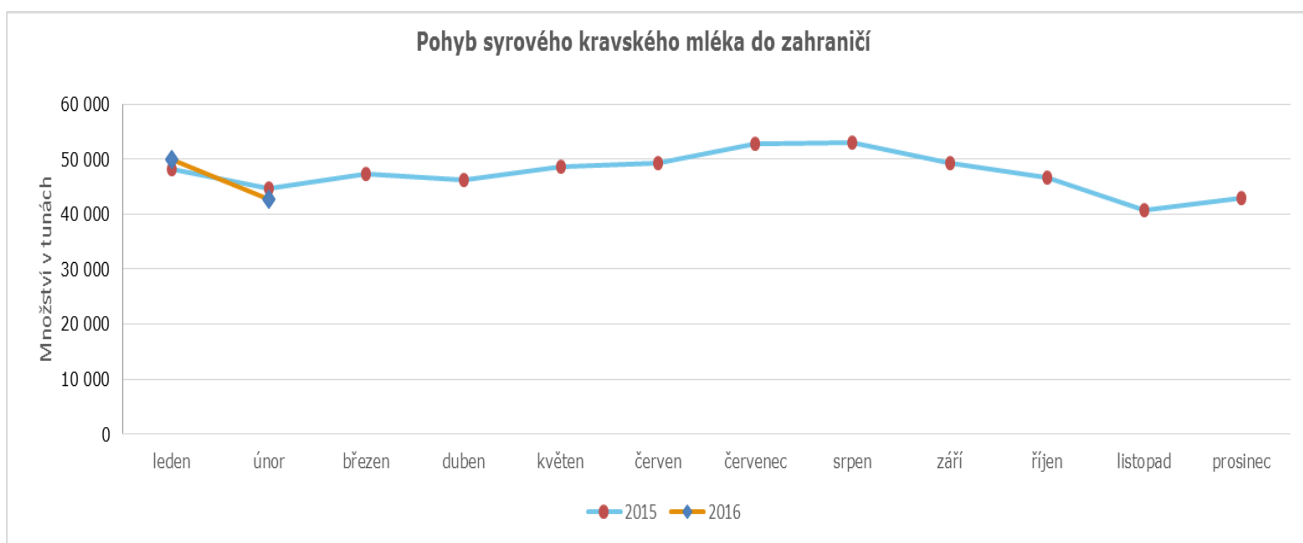
## Prodej mléka a mléčných výrobků konečnému spotřebiteli (v tunách)

Měsíc	Leden	Únor	Březen	Duben	Květen	Červen	Červenec	Srpen	Září	Říjen	Listopad	Prosinec
2015	1 112	1 204	1 270	1 228	1 345	1 273	1 096	1 212	1 397	1 219	1 250	1 098
2016	1 151	1 155										



## Pohyb mléka z ČR do zahraničí (v tunách)

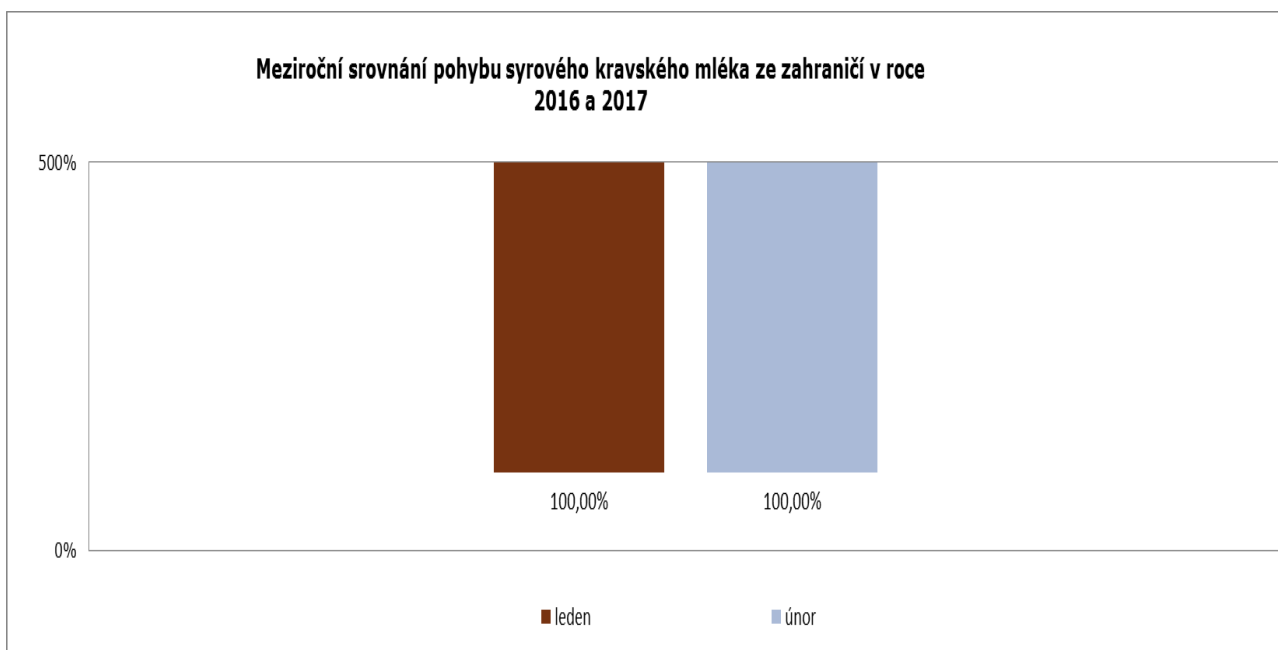
rok/měsíc	leden	únor	březen	duben	květen	červen	červenec	srpen	září	říjen	listopad	prosinec
2016	48 191	44 800	47 407	46 320	48 672	49 333	52 825	53 123	49 306	46 743	40 726	42 913
2017	50 008	42 792										
rozdíl	3,77%	-4,48%	-100,00%	-100,00%	-100,00%	-100,00%	-100,00%	-100,00%	-100,00%	-100,00%	-100,00%	-100,00%



## Pohyb mléka ze zahraničí do ČR (v tunách)

### Pohyb syrového kravského mléka ze zahraničí (v tunách)

rok/měsíc	leden	únor	březen	duben	květen	červen	červenec	srpen	září	říjen	listopad	prosinec
2016	0	0	0	52	0	0	0	0	0	146	721	152
2017	1 308	1 291										
rozdíl	100,00%	100,00%	0,00%	0,00%	0,00%	0,00%	0,00%	0,00%	0,00%	0,00%	0,00%	0,00%



Údaje obsažené v tomto zpravodajství jsou pouze informativního charakteru a nemají závaznou povahu.

Kompletní údaje, včetně situace v EU, budou zveřejněny 31. 3. 2017.

Ing. Michaela Bartáková  
 Vedoucí Oddělení organizací producentů a mléka