



## ZPRÁVA O TRHU DRŮBEŽÍHO MASA

### Vývoj CZV:

▼ Kuřata tř. A .....	22,32 Kč/kg ž.hm.
▼ Slepice tř. A.....	- Kč/kg ž.hm.
▲ Krůty tř. A.....	- Kč/kg ž.hm.

### Obsah:

Komoditní zpravodajství.....	1
Ceny zemědělských výrobců.....	2
Ceny průmyslových výrobců.....	2
Spotřebitelské ceny.....	3
Zahraníční obchod ČR.....	4
Informace ze zahraničí .....	7
Aktuality.....	13

## Komoditní zpravodajství

### Ceny zemědělských výrobců (CZV)

Prosincová CZV jatečných kuřat tř. A podle výběrového šetření MZe při srovnání s listopadem klesla o 0,02 Kč/kg (0,1 %) na 22,32 Kč/kg ž. hm. Při meziročním srovnání s prosincem 2016 se CZV jatečných kuřat tř. A snížila o 0,59 Kč/kg (2,6 %).

Cenu jatečných slepic tř. A za prosinec nebylo možné z důvodu ochrany dat zveřejnit. Došlo však k měsíčnímu poklesu jejich ceny o 18,5 % a meziročně jejich cena vzrostla o 1,5 %. U jatečných krůt tř. A nebylo možné cenu za prosinec z důvodu ochrany dat zveřejnit. V porovnání s listopadem však vzrostla o 1,3 % a při meziročním srovnání cena letos stagnovala.

### Ceny průmyslových výrobců (CPV)

CPV celé drůbeže se v prosinci proti listopadu podle výběrového šetření MZe snížila u celých chlazených kuřat tř. I o 0,11 Kč/kg, na 42,30 Kč/kg. CPV mražených kuřat tř. I se také snížila, a to o 0,66 Kč/kg (o 1,6 %) na 39,36 Kč/kg. U chlazených slepic nebylo možné cenu za prosinec z důvodu ochrany důvěrnosti údajů zveřejnit. Jejich cena meziročně vzrostla o 14,9 %. Chlazené krůty se v prosinci prodávaly za 69,90 Kč/kg, tedy o 1,81 Kč/kg (2,5 %) levněji, než v listopadu. Meziročně se cena chlazených krůt zvýšila o 3,13 Kč/kg (4,7 %).

CPV drůbežích dílů se podle výběrového šetření MZe snížila u chlazených kuřecích řízků o 0,80 Kč/kg na 94,57 Kč/kg. U chlazených kuřecích stehen bez kosti se CPV zvýšila o 1,24 Kč/kg na 80,05 Kč/kg. Meziročně jejich cena klesla o 2,01 Kč/kg (2,5 %).

U kuřecích půlek nebo čtvrtek se prosincová cena zvýšila o 0,30 Kč/kg na 40,89 Kč/kg (0,7 %), meziročně cena klesla o 0,99 Kč/kg (2,4 %). Prosincovou cenu chlazených krůtích prsou nebylo možné z důvodu ochrany dat zveřejnit. Meziročně se jejich cena snížila o 2,2 %.

### Zahraníční obchod

**Dovoz** drůbežního masa včetně drobbů do ČR se v listopadu proti říjnu snížil o 850,43 t (o 7,8 %) na 10 102,80 t v průměrné jednotkové hodnotě 51,89 Kč/kg. Nejvíce drůbežního masa včetně drobbů bylo dovezeno z Polska – 7 036,22 t (69,7 %) za 48,12 Kč/kg. Podíl kuřecího masa včetně drobbů na celkovém dovozu drůbežního masa za listopad činil 71,8 % – 7 253,77 t za 42,59 Kč/kg. Krůtího masa včetně drobbů bylo dovezeno 1 484,68 t (14,7 % z měsíčního dovozu drůbežního masa) za 72,56 Kč/kg. Kachního, husího masa a masa z perliček včetně drobbů bylo dovezeno 1 364,32 t (13,5 % z celkového měsíčního dovozu drůbežního masa) za 78,88 Kč/kg.

**Vývoz** drůbežního masa včetně drobbů z ČR se v říjnu proti listopadu nepatrně zvýšil o 16,22 t (o 0,6 %) na 2 665,79 t za 45,80 Kč/kg. Nejvíce drůbežního masa včetně drobbů bylo vyvezeno na Slovensko – 1 827,31 t (68,6 %) za 43,14 Kč/kg. Podíl kuřecího masa na celkovém vývozu drůbežního masa činil 83,7 % - 2 231,56 t za 41,13 Kč/kg. Krůtího masa včetně drobbů bylo vyvezeno 67,27 t (2,5 % z celkového měsíčního vývozu drůbežního masa) za 67,18 Kč/kg. Kachního, husího masa a masa z perliček bylo vyvezeno 366,97 t (13,8 % z celkového listopadového vývozu drůbežního masa) za 70,27 Kč/kg.


**Ceny zemědělských výrobců jatečné drůbeže - průměr za prosinec 2017 (bez DPH)**

Kč/kg ž. hm.

Položka	Kuřata tř. A	Slepice tř. A	Krůty tř. A	Kachny tř. A	Husy tř. A
Min. prům. cena	20,42	*	*	*	*
Max. prům. cena	-	*	*	*	*
Průměrná cena	<b>22,32</b>	*	*	*	*
Změna k listopadu v %	-0,1	-18,5	1,3	0,0	-

Poznámka: \* - neuvedeno (méně než tři údaje)

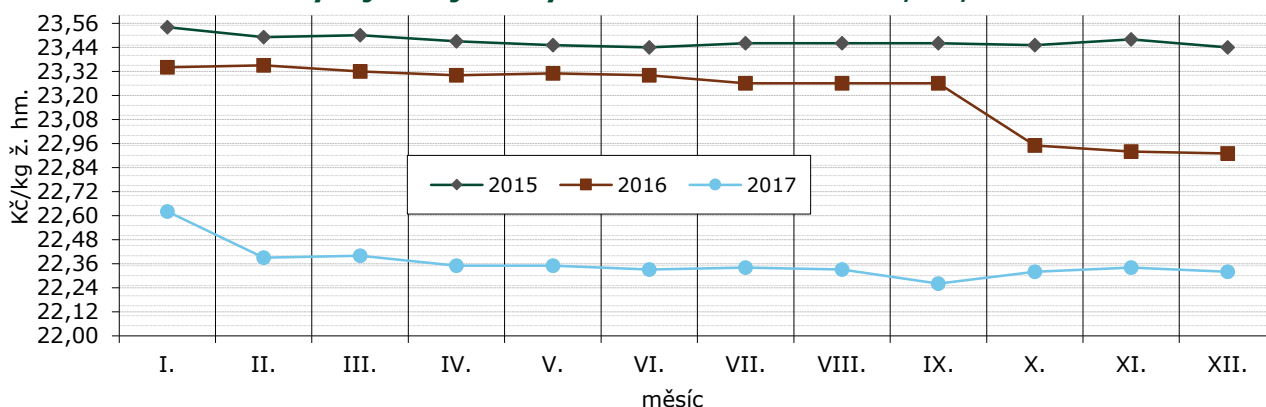
Pramen: MZe

**Ceny zemědělských výrobců jatečných kuřat tř. A v roce 2015, 16, 17 (bez DPH)**

Kč/kg ž. hm.

Rok	I.	II.	III.	IV.	V.	VI.	VII.	VIII.	IX.	X.	XI.	XII.
2015	23,54	23,49	23,50	23,47	23,45	23,44	23,46	23,46	23,46	23,45	23,48	23,44
2016	23,34	23,35	23,32	23,30	23,31	23,30	23,26	23,26	23,26	22,95	22,92	22,91
2017	22,62	22,39	22,40	22,35	22,35	22,33	22,34	22,33	22,26	22,32	22,34	22,32
Index % 17/16	96,9	95,9	96,1	95,9	95,9	95,8	96,1	96,0	95,7	97,3	97,5	97,4

Pramen: MZe.

**Vývoj CZV jatečných kuřat tř. A v r. 2015, 16, 17**


Pramen: TISČR SZIF, MZe.

**Ceny průmyslových výrobců drůbeže kuchařské celé - průměr za prosinec 2017 (bez DPH)**

Kč/kg

Položka	Kuřata tř. I chlazená	Slepice tř. I chlazená	Slepice tř. I mrazená	Krůty tř. I chlazené	Kachny tř. I chlazené
Min. prům. cena	36,18	*	*	60,00	*
Max. prům. cena	-	*	*	91,30	*
Průměrná cena	<b>42,30</b>	*	*	<b>69,90</b>	*
Změna k listopadu v %	-0,3	-	-	-2,5	1,5

Poznámka: \* - neuvedeno (méně než tři údaje)

Pramen: MZe

**Ceny průmyslových výrobců drůbežích dílů - průměr za prosinec 2017 (bez DPH)**

Kč/kg

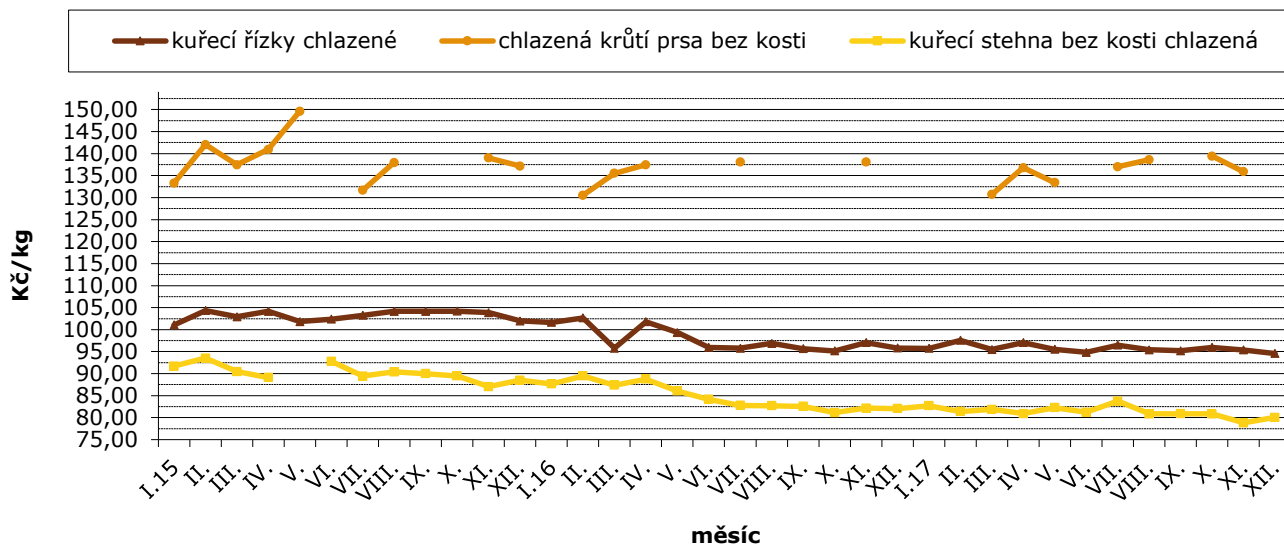
Položka	Kuřecí řízků <sup>1</sup> chlazené	Kuřecí stehna b.k. chlazená	Kuřecí půlky nebo čtvrtky	Krůtí prsa bez kosti chlazená	Krůtí stehno s kostí
Min. prům. cena	86,66	70,79	37,07	*	*
Max. prům. cena	-	-	-	*	*
Průměrná cena	<b>94,57</b>	<b>80,05</b>	<b>40,89</b>	*	*
Změna k listopadu v %	-0,8	1,6	0,7	-	-1,6

 Poznámka: <sup>1</sup> kuřecí prsa bez kůže a kostí; \* - neuvedeno (méně než tři údaje)

Pramen: MZe



## Cena průmyslových výrobců drůbežích dílů v r. 2015, 16, 17



Pramen: MZe

### Průměrné spotřebitelské ceny kuchařských kuřat tř. I. v 50. a 3. týdnu 2017/18

Kč/kg

Kraj	50. týden	3. týden	03./50. Index %	Kraj	50. týden	3. týden	03./50. Index %
Praha	63,90	69,15	108,2	Pardubický	79,07	64,07	81,0
Středočeský	65,25	66,60	102,1	Vysočina	71,11	69,60	97,9
Jihočeský	74,71	74,71	100,0	Jihomoravský	65,44	67,51	103,2
Plzeňský	73,91	75,91	102,7	Olomoucký	61,67	63,17	102,4
Karlovarský	75,73	74,07	97,8	Zlínský	71,27	68,71	96,4
Ústecký	64,80	67,13	103,6	Moravskoslezský	68,93	67,93	98,5
Liberecký	56,96	68,96	121,1	Česká republika	68,51	69,16	100,9
Královéhradecký	66,43	70,77	106,5				

Pramen: ČSÚ

### Týdenní spotřebitelské ceny kuchařských kuřat bez drůbků tř. I v ČR

Kč/kg

Rok	Týden											
	07.	11.	15.	20.	24.	28.	33.	37.	41.	46.	50.	03.
2016/17	72,00	70,91	69,75	69,29	68,24	69,11	68,98	68,61	65,68	70,68	65,83	68,54
2017/18	<b>67,70</b>	<b>68,50</b>	<b>68,70</b>	<b>69,97</b>	<b>66,25</b>	<b>65,42</b>	<b>68,00</b>	<b>68,99</b>	<b>67,81</b>	<b>69,75</b>	<b>68,51</b>	<b>69,16</b>
Index % 17/16;18/17	94,0	96,6	98,5	101,0	97,1	94,7	98,6	100,6	103,2	98,7	104,1	100,9

Pramen: ČSÚ

### Průměrné ceny průmyslových výrobců krmných směsí pro brojlerů v letech 2016, 2017

Kč/t

Rok	I.	II.	III.	IV.	V.	VI.	VII.	VIII.	IX.	X.	XI.	XII.
2016	8 255,0	8 164,0	8 122,5	8 118,6	8 038,4	8 052,2	8 067,5	8 046,2	7 873,5	7 808,7	7 655,1	7 580,3
2017	7 738,1	7 721,5	7 787,4	7 869,9	7 891,6	7 886,8	7 909,3	7 915,1	7 948,6	7 926,8	7 947,2	<b>7 935,0</b>

Pramen: ČSÚ



## Zahraniční obchod

**Dovoz** drůbežního masa včetně drobů do ČR se v listopadu proti říjnu snížil o 850,43 t (o 7,8 %) na 10 102,80 t v celkové hodnotě 524,3 mil. Kč. Podíl kuřecího masa včetně drobů na celkovém dovozu drůbežního masa činil 71,8 % - 7 253,77 t v hodnotě 308,9 mil. Kč. Největším dovozcem kuřecího masa vč. drobů bylo Polsko - 5 883,12 t (81,1 %) v hodnotě 257,2 mil. Kč, Holandsko - 372,81 t (5,1 %) v hodnotě 6,7 mil. Kč, Maďarsko - 206,25 t (2,8 %) v hodnotě 12,8 mil. Kč. Nejvíce se dovezlo děleného masa drůbeže druhu Gallus domesticus, vykostěného, zmrazeného 1 141,56 tun (15,7 %) za 29,98 Kč/kg. Zmrazené drůbeže druhu Gallus domesticus, oškubané, vykuchané, bez hlavy a běháků se dovezlo 1 123,20 tun (15,5 %) za 36,08 Kč/kg. Chlazené drůbeže druhu Gallus domesticus, oškubané, vykuchané, bez hlavy a běháků bylo dovezeno 1 074,34 tun (14,8 %) za 38,57 Kč/kg. Dovoz krůtího masa včetně drobů činil 1 484,68 t (14,7 % z celkového dovozu drůbežního masa) v hodnotě 107,7 mil. Kč. Hlavními dodavateli bylo Polsko - 1 013,17 t (68,2 %) v hodnotě 71,8 mil. Kč, Německo - 126,58 t (8,5 %) v hodnotě 13,7 mil. Kč a Francie - 113,02 t (7,6 %) v hodnotě 7,2 mil. Kč. Bylo dováženo zejména krocení a krůtí dělené maso, vykostěné, chlazené - 394,70 t (26,6 %) za 91,22 Kč/kg. Kachního, husího masa a masa z perliček bylo dovezeno 1 364,32 t (13,5 % z celkového dovozu drůbežního masa v listopadu) v hodnotě 107,6 mil. Kč. Bylo dováženo především z Maďarska - 598,94 t (43,9 %) v hodnotě 48,8 mil. Kč. Na dovoz se

nejvíce podílely kachny nedělené zmrazené, oškubané, vykuchané - zvané kachny 70 %, - 522,18 t (38,3 %) za 58,76 Kč/kg.

**Vývoz** drůbežního masa včetně drobů z ČR se v listopadu proti říjnu nepatrně zvýšil o 16,22 t (o 0,6 %) na 2 665,79 t v celkové hodnotě 122,1 mil. Kč. Kuřecí maso včetně drobů se na celkovém měsíčním vývozu podílelo 83,7 % - 2 231,56 t v hodnotě 91,8 mil. Kč. Nejvíce bylo vyváženo na Slovensko - 1 479,37 t (66,3 %) v hodnotě 58 mil. Kč, do Německa - 241,85 t (10,8 %) v hodnotě 12,9 mil. Kč a do Maďarska - 146,06 t (6,6 %) v hodnotě 5,8 mil. Kč. Nejvíce byla vyvážena drůbež druhu Gallus domesticus, oškubaná, vykuchaná, bez hlavy a běháků, zmrazená - 895,90 t (40,2 %) za 33,85 Kč/kg. Vývoz krůtího masa včetně drobů se na celkovém měsíčním vývozu drůbežního masa podílel 2,5 % - 67,27 t v hodnotě 4,5 mil. Kč. Bylo vyváženo zejména na Slovensko - 40,19 t (59,7 %) v hodnotě 1,9 mil. Kč a do Rakouska - 21,64 t (32,2 %) v hodnotě 1,9 mil. Kč. Nejvíce bylo vyváženo kroceního a krůtího děleného masa vykostěného, zmrazeného - 46,29 t (68,8 %) za 63,93 Kč/kg. Kachního, husího masa a masa z perliček bylo vyvezeno 366,97 t (13,8 % z celkového měsíčního vývozu drůbežního masa) v hodnotě 25,8 mil. Kč. Na Slovensko bylo vyvezeno 307,76 t (83,9 %) v hodnotě 18,9 mil. Kč. Zejména byly vyváženy kachny - nedělené čerstvé, chlazené oškubané, kuchané zvané kachny 63 % - 166,01 t (45,2 %) za 56,66 Kč/kg.

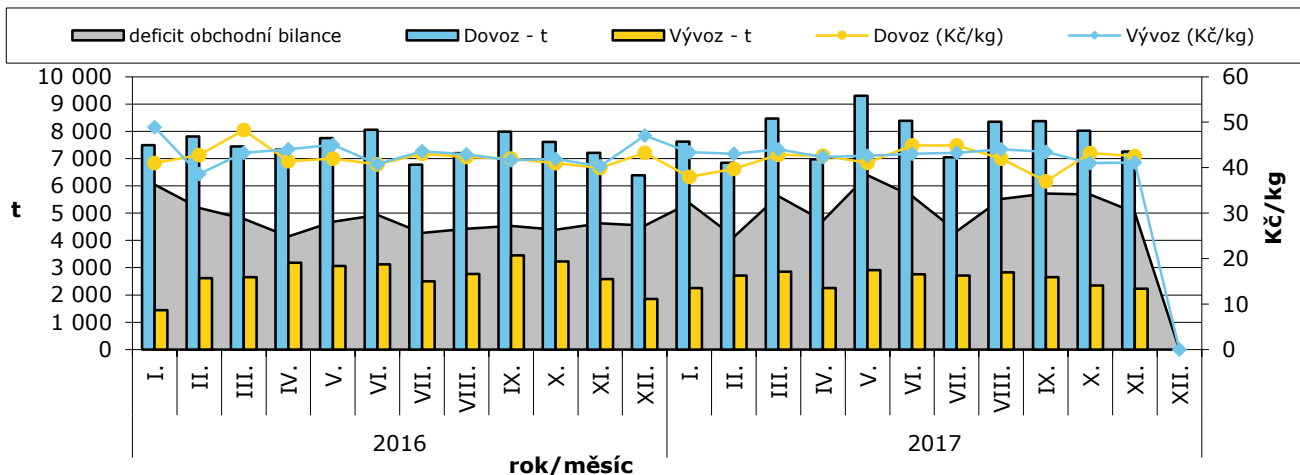
### Dovoz a vývoz drůbežního masa v roce 2016, 2017

Rok, období	DOVOZ		VÝVOZ	
	t	Ø jednotková hodnota v Kč/kg	t	Ø jednotková hodnota v Kč/kg
<b>Drůbeží maso, játra a droby</b>				
01.01. - 31. 12. 2016	117 775,3	48,24	36 770,6	45,26
01.01. - 30. 11. 2016	109 593,9	48,18	34 664,8	44,90
<b>01.01. - 30.11. 2017</b>	<b>107 840,5</b>	<b>48,97</b>	<b>32 266,5</b>	<b>46,64</b>
<b>z toho vč. jater a drobů:</b>				
<b>Kuřata a díly</b>				
01.01. - 31. 12. 2016	92 110,4	42,69	34 695,1	43,05
01.01. - 30. 11. 2016	86 208,6	42,82	32 840,5	42,82
<b>01.01. - 30.11. 2017</b>	<b>86 313,4</b>	<b>42,49</b>	<b>29 116,9</b>	<b>43,47</b>
<b>Krůty a díly</b>				
01.01. - 31. 12. 2016	14 110,0	73,49	622,1	71,53
01.01. - 30. 11. 2016	12 746,4	73,59	560,5	74,54
<b>01.01. - 30.11. 2017</b>	<b>13 976,3</b>	<b>73,89</b>	<b>688,1</b>	<b>64,62</b>
<b>Kachny, husy a díly</b>				
01.01. - 31. 12. 2016	11 554,9	61,71	1 453,4	86,83
01.01. - 30. 11. 2016	10 639,0	61,14	1 263,9	85,81
<b>01.01. - 30.11. 2017</b>	<b>7 550,8</b>	<b>77,02</b>	<b>2 461,6</b>	<b>79,08</b>

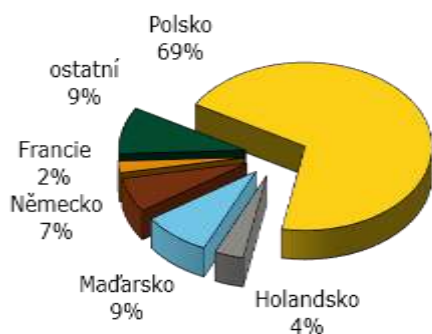
Poznámka: ČSÚ provádí zpětně úpravu údajů o dovezeném zboží dle celních deklarací



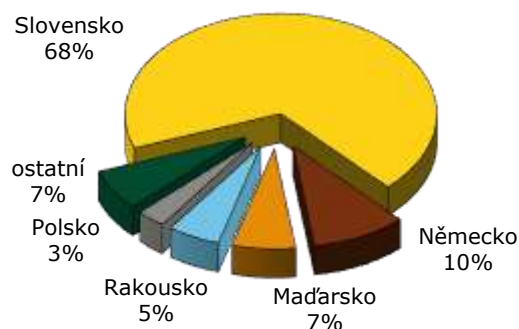
## Dovoz a vývoz kuřecího masa od 1.1.2016 do 30.11.2017



### Dovoz drůbežního masa do ČR v listopadu 2017 (dle hmotnosti)



### Vývoz drůbežního masa z ČR v listopadu 2017 (dle hmotnosti)



### Dovoz živé drůbeže dle jednotlivých kategorií v listopadu 2017

Kategorie zvířat	Země	Cena (tis. Kč)	Množství (ks)	Prům. cena (Kč/ks)
Kuřata Gallus domesticus, samičí, živá, prarodičovské a rodičovské	Německo	5 776	116 144	49,73
Kuřata Gallus domesticus, samičí, živá, prarodičovské a rodičovské	Maďarsko	22 212	276 193	80,42
Kuřata Gallus domesticus, živá, o hm. <= 185 g (kromě nosných)	Německo	2 083	159 678	13,05
Kuřata Gallus domesticus, živá, o hm. <= 185 g (kromě nosných)	Dánsko	2 009	239 100	8,40
Kuřata Gallus domesticus, živá, o hm. <= 185 g (kromě nosných)	Maďarsko	882	11 800	74,75
Krocani a krůty, živí, o hmotnosti <= 185 g	Polsko	650	12 272	52,97
Krocani a krůty, živí, o hmotnosti <= 185 g	Slovensko	1 260	27 900	45,16
Kur domácí (Gallus domesticus), živý, o hmotnosti > 185 g	Slovensko	4 109	92 847	44,26
Kuřata Gallus domesticus, samičí, živá, prarodičovské a rodičovské	Německo	5 776	116 144	49,73

Pozn.: \* - údaj není k dispozici

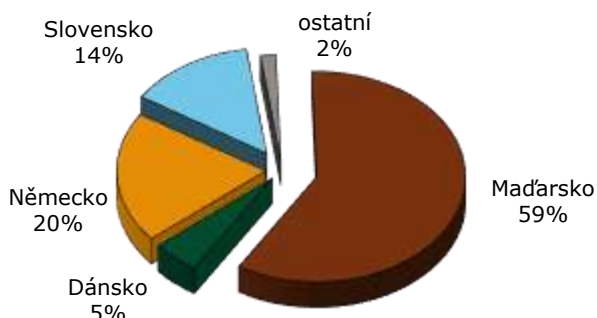


## Vývoz živé drůbeže dle jednotlivých kategorií v listopadu 2017

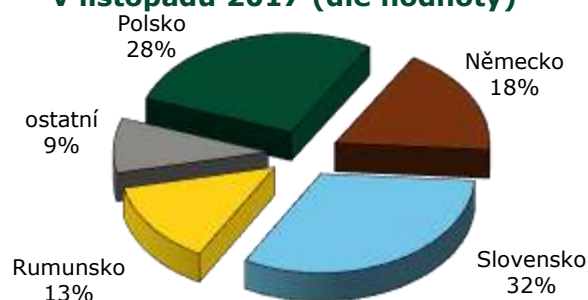
Kategorie zvířat	Země	Cena (tis. Kč)	Množství (ks)	Prům. cena (Kč/ks)
Kuřata Gallus domesticus, samičí, živá, prarodičovské a rodičovské	Arménie	165	4 640	35,56
Kuřata Gallus domesticus, samičí, živá, prarodičovské a rodičovské	Ghana	267	2 400	111,25
Kuřata Gallus domesticus, živá, nosného typu, o hmotnosti <= 185	Bulharsko	839	57 600	14,57
Kuřata Gallus domesticus, živá, nosného typu, o hmotnosti <= 185	Řecko	2 376	152 304	15,60
Kuřata Gallus domesticus, živá, nosného typu, o hmotnosti <= 185	Itálie	686	52 000	13,19
Kuřata Gallus domesticus, živá, nosného typu, o hmotnosti <= 185	Litva	1 715	113 930	15,05
Kuřata Gallus domesticus, živá, nosného typu, o hmotnosti <= 185	Moldavsko	1 367	101 000	13,53
Kuřata Gallus domesticus, živá, nosného typu, o hmotnosti <= 185	Polsko	955	72 830	13,11
Kuřata Gallus domesticus, živá, nosného typu, o hmotnosti <= 185	Rumunsko	733	49 721	14,74
Kuřata Gallus domesticus, živá, nosného typu, o hmotnosti <= 185	Ruská fed.	956	65 000	14,71
Kuřata Gallus domesticus, živá, nosného typu, o hmotnosti <= 185	Slovensko	266	16 279	16,34
Kuřata Gallus domesticus, živá, o hm. <= 185 g (kromě nosných)	Polsko	3 014	423 062	7,12
Kuřata Gallus domesticus, živá, o hm. <= 185 g (kromě nosných)	Rumunsko	14 916	1 792 300	8,32
Kuřata Gallus domesticus, živá, o hm. <= 185 g (kromě nosných)	Slovensko	25 570	3 612 238	7,08
Kuřata Gallus domesticus, živá, o hm. <= 185 g (kromě nosných)	Ukrajina	1 985	246 000	8,07
Kur domácí (Gallus domesticus), živý, o hmotnosti > 185 g	Německo	11 528	304 379	37,87
Kur domácí (Gallus domesticus), živý, o hmotnosti > 185 g	Polsko	12 090	195 466	61,85
Kur domácí (Gallus domesticus), živý, o hmotnosti > 185 g	Slovensko	11 120	251 351	44,24
Kachny, živé, o hmotnosti > 185 g	Polsko	814	8 244	98,74
Kachny, živé, o hmotnosti > 185 g	Slovensko	94	600	156,67
Krůty a krocani, živí, o hmotnosti > 185 g	Německo	8 888	20 556	432,38
Krůty a krocani, živí, o hmotnosti > 185 g	Polsko	15 424	28 709	537,25

Pozn.: SAE – Spojené arabské emiráty; B a H – Bosna a Hercegovina

**Dovoz živé drůbeže v listopadu 2017 (dle hodnoty)**



**Vývoz živé drůbeže v listopadu 2017 (dle hodnoty)**



Pramen pro strany 4 - 7: ČSÚ





## Dovoz a vývoz živé drůbeže souhrnně v roce 2016, 2017

Období	DOVOZ		VÝVOZ	
	ks (tis.)	Ø jednot. hodnota (Kč/ks)	ks (tis.)	Ø jednot. hodnota (Kč/ks)
01. 01. - 31. 12. 2016	16 011	31,32	110 395	17,75
01. 01. - 30. 11. 2016	15 354	30,77	102 004	17,90
<b>01. 01. - 30. 11. 2017</b>	<b>14 562</b>	<b>32,62</b>	<b>103 707</b>	<b>16,35</b>
<b>01. 11. - 30. 11. 2017</b>	<b>936</b>	<b>41,65</b>	<b>7 571</b>	<b>15,29</b>

Pramen pro strany 4 - 7: ČSÚ

## Informace ze zahraničních trhů

### Slovensko

#### Odbytové ceny kuchařské drůbeže a drůbežích dílů od zpracovatelů na Slovensku €/kg bez DPH

Položka	02. týden	52. týden	Vývoj týdenní v %	Vývoj 02.18/02.17 v %
Kuřata tř. A chlazené bez drobů	1,50	1,57	-4,1	1,9
Kuřata tř. A mrazené bez drobů	1,53	1,67	-8,7	-8,6
Kuřecí prsa s kostí chlazená	*	*	-	-
Kuřecí stehna chlazená	2,13	2,02	5,5	-1,6
Kuřecí stehna horní s kostí a kůží chlazená	2,11	2,03	3,9	-1,3
Kuřecí křídla chlazená	1,61	1,61	-0,1	19,9
Kuřecí řízky mrazené	3,52	3,81	-7,6	-7,3
Kuřecí řízky chlazené	3,89	3,75	3,7	1,5
Kuřecí šunka	3,65	3,24	12,7	12,5

Poznámka: \* - neuvedeno (méně než tři údaje), Zso - západoslovenská oblast (Bratislavský, Trnavský, Trenčinský, Nitranský kraj), Sso - středoslovenská oblast (Žilinský a Banskobystrický kraj), Vso - východoslovenská oblast (Prešovský a Košický kraj)

Pramen: APA

#### Nákupní ceny jatečné drůbeže na Slovensku

€/kg ž. hm. bez DPH

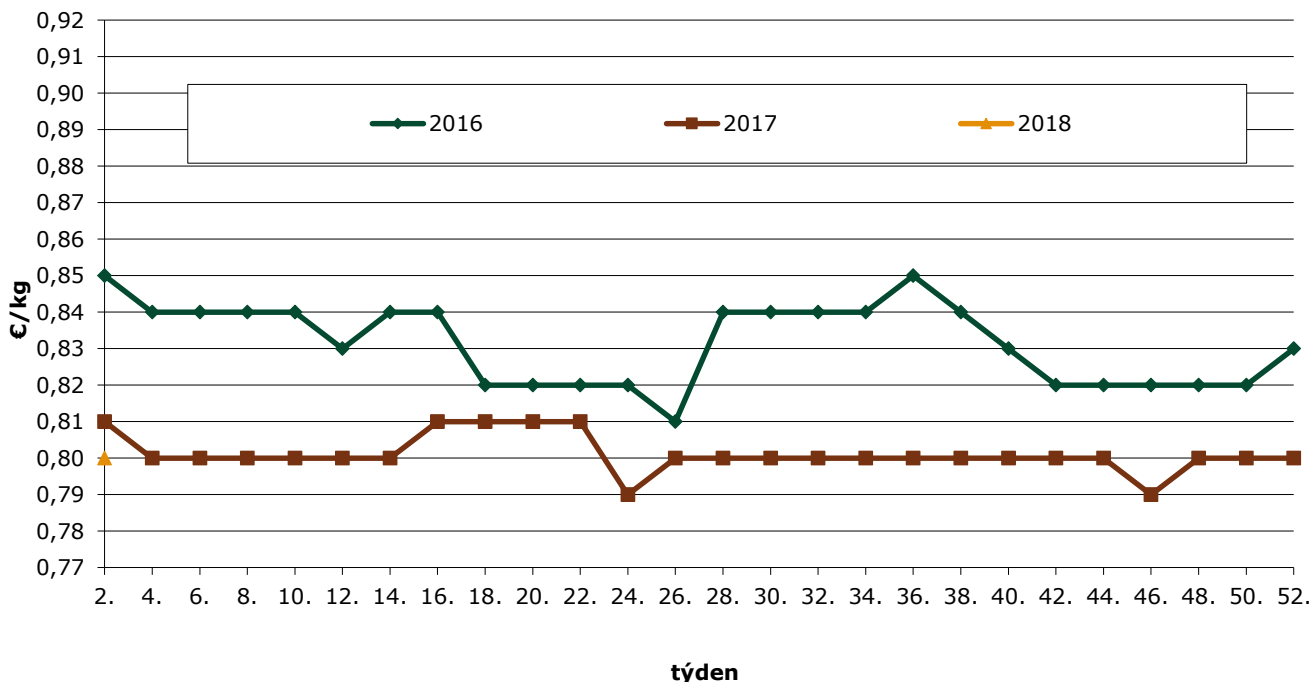
Položka	Cena	Zso	Sso a Vso	02. týden	52. týden	Meziroční vývoj v %
Jatečná kuřata	minimální cena	*	*	0,79	0,80	-
	maximální cena	*	*	0,80	0,82	-
	<b>průměrná cena</b>	<b>*</b>	<b>*</b>	<b>0,80</b>	<b>0,80</b>	<b>-1,6</b>

Poznámka: \* - neuvedeno (méně než tři údaje), Zso - západoslovenská oblast (Bratislavský, Trnavský, Trenčinský, Nitranský kraj), Sso - středoslovenská oblast (Žilinský a Banskobystrický kraj), Vso - východoslovenská oblast (Prešovský a Košický kraj)

Pramen: APA



## CZV jatečných kuřat na Slovensku



Pramen: APA

## Průměrné ceny krmných směsí pro brojlerů na Slovensku

€/t

Produkt	Zso	Sso	Vso	SR		Vývoj
				listopad	říjen	
Výkrm brojlerů, startér	*	*	*	*	*	-
Výkrm brojlerů, růst	*	*	*	*	*	-
Výkrm brojlerů, finální	*	*	*	*	<b>257,42</b>	-

Poznámka: \* - neuvedeno (méně než tři údaje, Zso - západoslovenská oblasť (Bratislavský, Trnavský, Trenčinský, Nitrianský kraj), Sso - stredoslovenská oblasť (Žilinský a Banskobystrický kraj), Vso - východoslovenská oblasť (Prešovský a Košický kraj))

Pramen: APA

## Maďarsko

### Nákupní ceny jatečné drůbeže v Maďarsku

HUF/kg ž. hm.

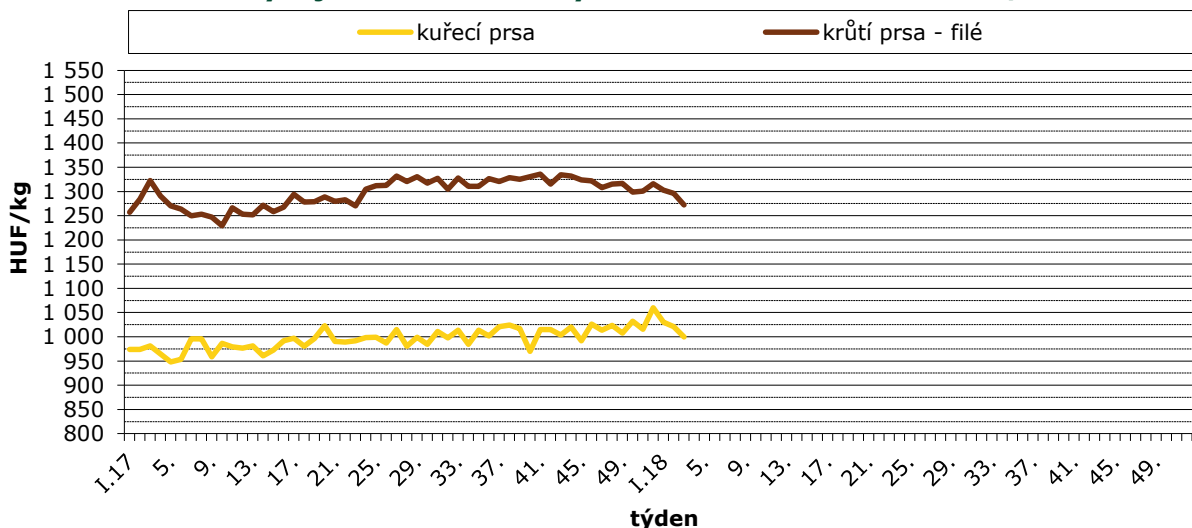
Položka	Týden							Změna 03./02. týden (%)
	49.	50.	51.	52.	01.	02.	03.	
Kuřata	246,07	244,37	245,68	244,02	244,38	245,29	<b>246,00</b>	0,3
Krůty	371,47	377,82	378,35	391,05	372,88	374,66	<b>375,45</b>	0,2
Husy (vykrmené)	-	-	-	-	-	-	-	-
Kachny (vykrmené)	-	-	-	-	-	-	-	-

Pramen: AKII





## Vývoj cen drůbežích výrobků v Maďarsku v r. 2017/18



Pramen: AKII

## Odbytové ceny drůbežích výrobků v Maďarsku

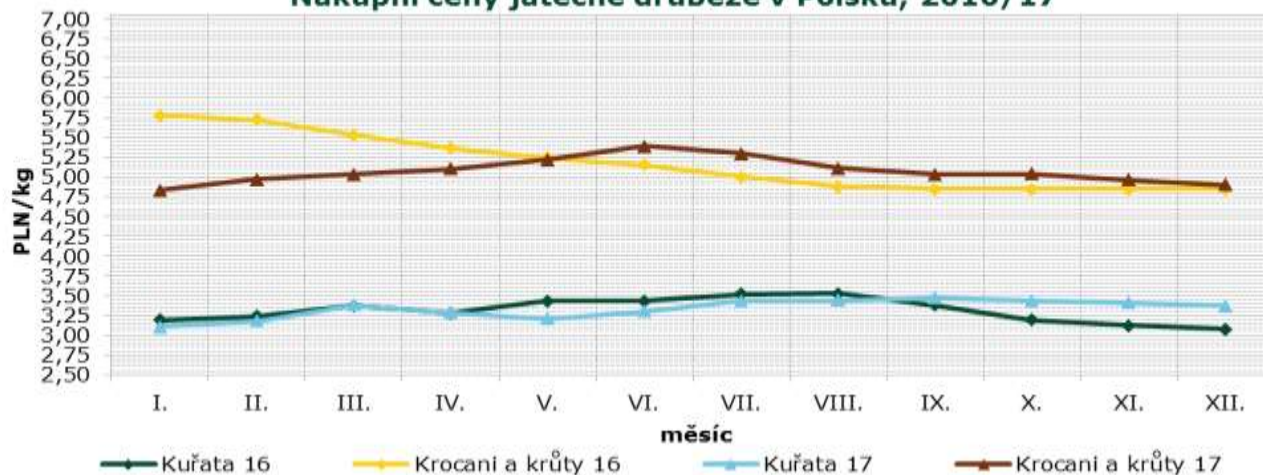
HUF/kg

Výrobek	Týden							Změna 03./02. týden (%)
	49.	50.	51.	52.	01.	02.	03.	
Kuře 65% chlazené	458,22	460,48	456,48	469,28	465,11	461,81	<b>451,00</b>	-2,3
Kuřecí stehno	437,67	381,04	416,41	451,70	444,24	417,60	<b>396,00</b>	-5,2
Kuřecí prsa	1 007,61	1 032,00	1 015,84	1 060,03	1 029,88	1 020,69	<b>999,62</b>	-2,1
Krůtí stehno horní	816,04	811,65	794,73	818,62	824,23	815,26	<b>822,45</b>	0,9
Krůtí prsa - filé	1 316,57	1 298,42	1 300,93	1 316,00	1 302,62	1 295,75	<b>1 272,33</b>	-1,8

Pramen: AKII

## Polsko

### Nákupní ceny jatečné drůbeže v Polsku; 2016/17



Pramen: Ministerstwo Rolnictwa i Rozwoju Wsi - Rynek miesa drobiowego



## Nákupní ceny jatečné drůbeže v Polsku

PLN/t

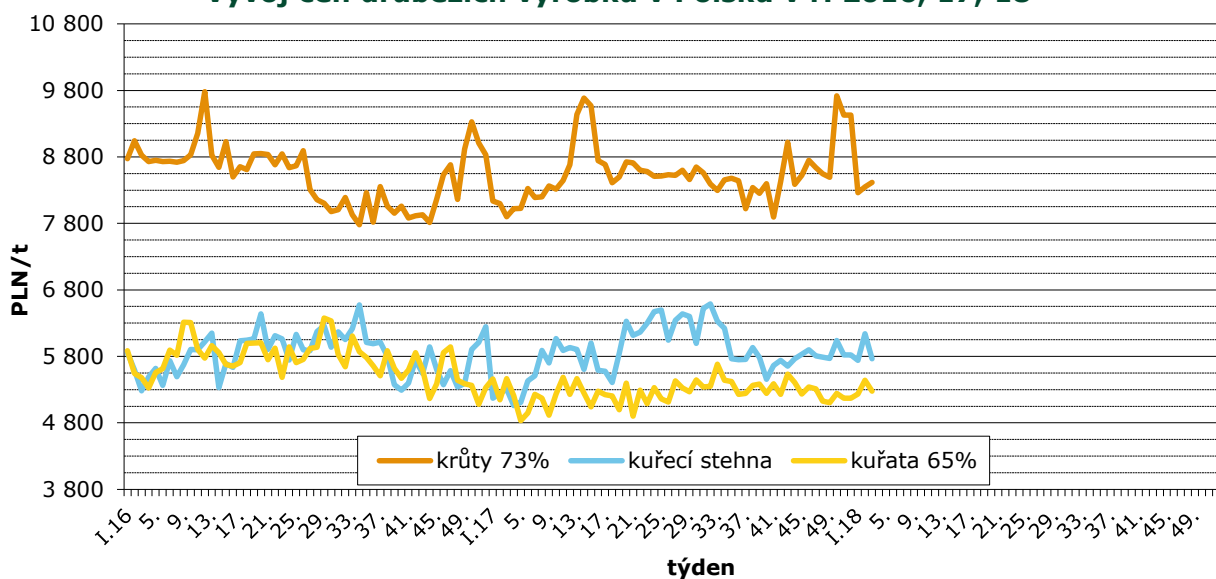
Položka	Oblast	Týden						Změna 03./02. týden (%)
		49.	50.	51+52.	01.	02.	03.	
Kuřata jatečná	Severní	3 405,3	3 351,4	3 329,3	3 315,3	3 312,5	<b>3 327,0</b>	0,4
	Střední	3 389,3	3 369,2	3 341,8	3 351,8	3 307,3	<b>3 239,7</b>	-2,0
	Jihovýchodní	3 425,0	3 395,7	3 337,3	3 358,8	3 356,1	<b>3 314,7</b>	-1,2
	Západní	3 407,5	3 393,8	3 358,3	3 366,1	3 366,3	<b>3 297,7</b>	-2,0
	<b>Polsko celkem</b>	<b>3 399,4</b>	<b>3 374,8</b>	<b>3 343,8</b>	<b>3 350,6</b>	<b>3 325,5</b>	<b>3 275,3</b>	-1,5
Krocani	Severní	5 013,7	5 028,8	5 087,2	5 182,0	5 101,3	<b>5 103,1</b>	0,0
	Západní	5 081,8	5 046,1	5 036,7	5 010,9	4 968,8	<b>4 871,3</b>	-2,0
	<b>Polsko celkem</b>	<b>5 031,2</b>	<b>5 034,9</b>	<b>5 065,1</b>	<b>5 124,6</b>	<b>5 072,7</b>	<b>5 053,1</b>	-0,4
Krůty	Severní	4 684,4	4 658,3	4 664,2	4 592,1	4 626,6	<b>4 548,0</b>	-1,7
	Střední	4 848,5	4 814,6	4 805,6	4 762,5	4 715,2	<b>4 686,0</b>	-0,6
	Západní	4 829,9	4 812,0	4 802,7	4 754,2	4 728,5	<b>4 583,0</b>	-3,1
	<b>Polsko celkem</b>	<b>4 781,8</b>	<b>4 750,1</b>	<b>4 760,5</b>	<b>4 704,8</b>	<b>4 680,8</b>	<b>4 627,7</b>	-1,1
Kachny	<b>Polsko celkem</b>	<b>4 586,8</b>	<b>4 637,7</b>	<b>4 556,5</b>	<b>4 566,8</b>	<b>4 575,9</b>	<b>4 567,5</b>	-0,2
<sup>1</sup> Slepice	<b>Polsko celkem</b>	-	-	-	-	-	-	-

Poznámka: **Střední** – Kraje: mazowieckie, łódzkie; **Jihovýchodní** – Kraje: lubelskie, świętokrzyskie, podkarpackie, małopolskie, śląskie; **Západní** – Kraje: opolskie, dolnośląskie, wielkopolskie, lubuskie, zachodnio-pomorskie; **Severní** – Kraje: pomorskie, warmińsko – mazurskie, podlaskie, kujawsko – pomorskie - neuvedeno

1 – nosné slepice z tržních chovů

Pramen: Ministerstwo Rolnictwa i Rozwoju Wsi – Rynek miesa drobiowego

## Vývoj cen drůbežích výrobků v Polsku v r. 2016, 17, 18



Pramen: Ministerstwo Rolnictwa i Rozwoju Wsi – Rynek miesa drobiowego



## Odbytové ceny drůbežích výrobků v Polsku

PLN/t

Položka	Oblast	Týden						Změna 03./02. Týden (%)
		49.	50.	51+52.	01.	02.	03.	
Kuřata 65% bez drobů	Severní	5 836	6 439	6 446	5 900	5 844	<b>5 664</b>	-3,1
	Střední	5 291	5 534	5 910	5 305	5 439	<b>5 248</b>	-3,5
	Západní	6 863	6 502	5 788	-	6 685	<b>6 788</b>	1,5
	<b>Polsko celkem</b>	<b>5 768</b>	<b>6 040</b>	<b>5 823</b>	<b>5 740</b>	<b>6 140</b>	<b>5 765</b>	-6,1
Kuřecí prsa - filé	Severní	13 422	13 117	13 385	13 321	13 156	<b>13 008</b>	-1,1
	Střední	13 611	13 668	13 719	13 617	13 497	<b>13 543</b>	0,3
	Jihovýchodní	13 555	13 276	13 363	13 054	13 151	<b>13 179</b>	0,2
	Západní	14 313	14 274	14 311	14 426	14 480	<b>14 402</b>	-0,5
	<b>Polsko celkem</b>	<b>13 814</b>	<b>13 772</b>	<b>13 854</b>	<b>13 789</b>	<b>13 765</b>	<b>13 724</b>	-0,3
Kuřecí stehna	Severní	4 751	4 760	4 759	4 817	4 676	<b>4 495</b>	-3,9
	Střední	6 072	5 707	5 721	5 920	6 045	<b>5 939</b>	-1,8
	Jihovýchodní	5 097	5 352	-	6 090	6 195	<b>6 078</b>	-1,9
	Západní	5 091	5 027	5 151	5 057	5 076	<b>4 994</b>	-1,6
	<b>Polsko celkem</b>	<b>5 103</b>	<b>5 243</b>	<b>5 173</b>	<b>5 232</b>	<b>5 439</b>	<b>5 278</b>	-1,3
Krůta 73 %	Severní	8 639	8 520	9 312	-	-	<b>8 293</b>	1,7
	Západní	9 328	9 200	9 314	9 017	9 180	<b>9 124</b>	-0,6
	<b>Polsko celkem</b>	<b>9 494</b>	<b>9 718</b>	<b>9 428</b>	<b>8 262</b>	<b>8 350</b>	<b>8 417</b>	0,8
Krůtí prsa - filé	Severní	17 394	17 512	16 687	16 416	16 480	<b>16 644</b>	1,0
	Střední	16 706	16 707	16 740	16 259	16 056	<b>15 773</b>	-1,8
	Západní	16 394	16 781	15 966	16 096	15 781	<b>15 765</b>	-0,1
	<b>Polsko celkem</b>	<b>16 980</b>	<b>17 126</b>	<b>16 459</b>	<b>16 252</b>	<b>16 127</b>	<b>16 112</b>	-0,1

Poznámka: **Střední** - Kraje: mazowieckie, łódzkie; **Jihovýchodní** - Kraje: lubelskie, świętokrzyskie, podkarpackie, małopolskie, śląskie; **Západní** - Kraje: opolskie, dolnośląskie, wielkopolskie, lubuskie, zachodnio-pomorskie; **Severní** - Kraje: pomorskie, warmińsko - mazurskie, podlaskie, kujawsko - pomorskie - neuvedeno

Pramen: Ministerstwo Rolnictwa i Rozwoju Wsi - Rynek mięsa drobiowego

## Producentские ceny jatečných kuřat ve vybraných zemích

EUR/kg

Země	Cena	Týden	Země	Cena	Týden
Estonsko	-	03.	Litva	-	03.
Polsko	0,79	03.	Maďarsko	0,80	03.
Slovensko	0,80	03.	Lotyšsko	-	03.

Pramen: Ministerstwo Rolnictwa i Rozwoju Wsi - Rynek mięsa drobiowego; AKII; APA; ECB



## Vývoj cen průmyslových výrobců tzv. 65% kuřat

EUR/100 kg

Stát	Týden									
	46.	47.	48.	49.	50.	51.	52.	01./18	02.	03.
<b>Belgie</b>	166,00	168,00	168,00	166,00	163,00	157,00	160,00	160,00	158,00	158,00
<b>Bulharsko</b>	155,38	137,46	148,99	142,67	142,24	152,37	156,73	156,08	157,98	148,56
<b>ČR</b>	191,46	192,99	190,44	189,77	189,60	192,27	191,85	191,55	193,30	191,58
<b>Dánsko</b>	239,06	249,67	246,97	240,13	233,23	243,81	227,41	231,03	235,25	252,97
<b>Německo</b>	271,00	271,00	271,00	271,00	271,00	271,00	271,00	271,00	271,00	271,00
<b>Estonsko</b>	c	c	c	c	c	(*)	c	c	c	c
<b>Řecko</b>	203,50	204,00	203,50	203,83	203,00	(*)	(*)	202,17	201,00	203,00
<b>Španělsko</b>	162,94	164,40	163,65	164,13	164,44	166,82	166,51	(*)	167,31	165,97
<b>Francie</b>	230,00	230,00	230,00	230,00	230,00	230,00	230,00	230,00	230,00	230,00
<b>Chorvatsko</b>	178,64	180,75	184,54	183,96	184,20	187,95	190,19	189,75	190,59	192,35
<b>Irsko</b>	97,76	97,76	97,15	97,15	97,15	96,34	96,34	96,34	96,34	96,34
<b>Itálie</b>	206,00	212,50	212,50	(*)	212,50	201,25	201,25	203,75	206,25	215,00
<b>Kypr</b>	253,95	253,95	253,95	253,95	253,95	253,95	253,95	253,95	253,95	253,95
<b>Lotyšsko</b>	c	162,54	c	c	c	c	c	c	c	c
<b>Litva</b>	144,76	150,26	136,01	146,24	149,87	152,83	148,63	144,57	146,77	141,76
<b>Lucembursko</b>	(*)	(*)	(*)	(*)	(*)	(*)	(*)	(*)	(*)	(*)
<b>Maďarsko</b>	147,72	147,17	144,48	145,86	146,64	145,98	150,86	150,41	149,40	(*)
<b>Malta</b>	222,50	222,50	222,50	222,50	222,50	222,50	222,50	(*)	(*)	(*)
<b>Nizozemí</b>	c	c	c	c	c	c	176,00	c	176,00	176,00
<b>Rakousko</b>	182,22	182,64	182,59	181,99	182,63	181,79	183,69	182,65	181,39	181,32
<b>Polsko</b>	126,58	126,66	123,63	122,45	120,39	122,54	127,67	127,72	123,14	118,38
<b>Portugalsko</b>	155,00	155,00	155,00	155,00	155,00	155,00	155,00	150,00	145,00	145,00
<b>Rumunsko</b>	154,09	152,92	153,02	153,08	152,82	151,98	151,42	150,97	150,51	149,74
<b>Slovinsko</b>	197,75	201,29	200,07	203,03	194,19	206,42	219,03	212,26	221,01	211,52
<b>Slovensko</b>	157,92	167,38	150,07	154,12	147,12	152,65	156,65	161,95	150,16	167,55
<b>Finsko</b>	266,08	265,43	267,20	266,29	264,50	267,52	267,28	265,04	267,19	266,46
<b>Švédsko</b>	237,88	231,40	234,01	254,13	255,10	239,16	240,64	223,55	251,90	253,84
<b>V. Británie</b>	147,45	147,92	148,47	149,70	149,47	148,80	148,48	148,15	(*)	(*)
<b>EU</b>	<b>182,71</b>	<b>183,60</b>	<b>183,30</b>	<b>183,50</b>	<b>182,98</b>	<b>182,37</b>	<b>183,24</b>	<b>183,06</b>	<b>182,87</b>	<b>183,01</b>

Pramen: Evropská komise

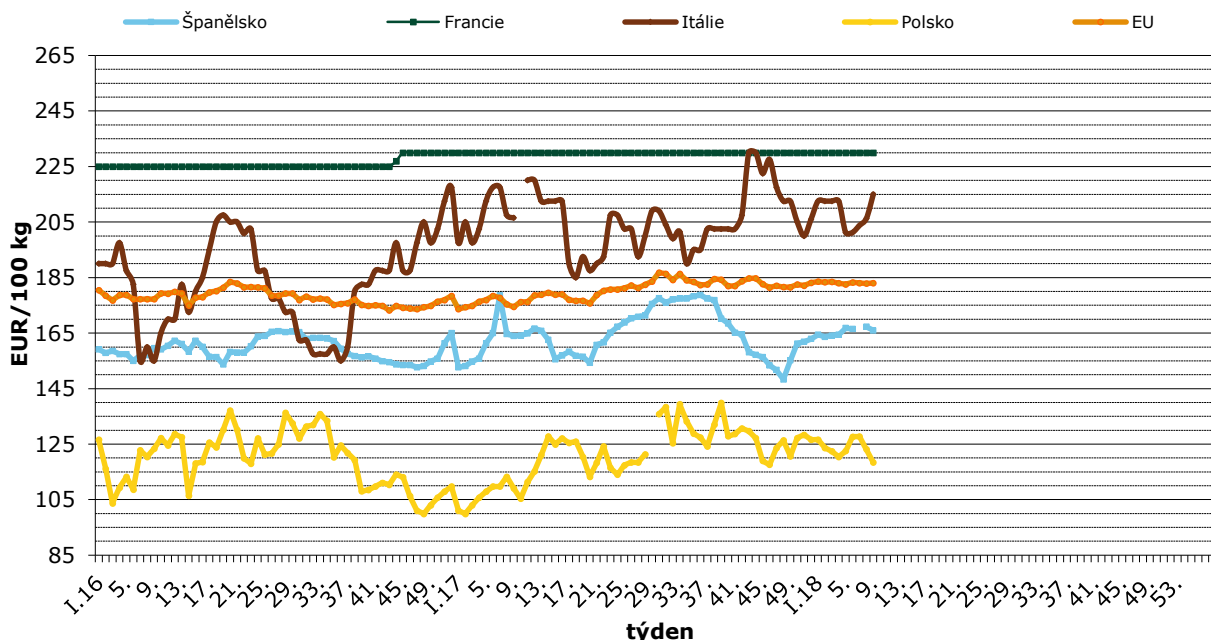
- Údaje za jednotlivé členské státy nebyly v době uzávěrky k dispozici.

(\*) „c“ - Cenu nelze zveřejnit z důvodu ochrany důvěrnosti údajů.

Poznámka: Definice 65% kuřete - Oškubané, vykuchané, bez hlavy a běháků, bez krku, srdce, jater a svalnatého žaludku.



## Vývoj CPV tzv. 65 % kuřat ve vybraných zemích v r. 2016, 17, 18



Pramen: Evropská komise

### Aktuálně vydané předpisy EU, týkající se drůbeže a drůbežního masa

Prováděcí nařízení Komise (EU) 2018/127 ze dne 24. ledna 2018, kterým se mění nařízení (ES) č. 1484/95, pokud jde o určení reprezentativních cen v odvětví drůbežního masa a vajec, jakož i pro vaječný albumin.

Zdroj: Úřední věstník Evropské unie

### V Iráku se objevila vysoce patogenní ptačí chřipka, tamní úřady utratily už přes sedm tisíc ptáků

Irák oznámil výskyt vysoce patogenní ptačí chřipky v centrální provincii Dijála. Oznámila to Světová organizace pro zdraví zvířat (OIE). Výskyt viru H5N8, u kterého se dosud neprokázal přenos na člověka, byl zjištěn 27. prosince na farmě, která chová 43 000 kusů drůbeže. Farma už 7 250 ptáků vybila. OIE informaci získala od iráckého ministerstva zemědělství. Loni ptačí chřipka zasáhla několik evropských zemí včetně Česka. V Evropě kvůli ní byly utraceny miliony kusů drůbeže. Ptáci měli téměř výlučně virus H5N8, u kterého se dosud neprokázal přenos na člověka.

Zdroj: Aktuálně.cz

### Už žádné zabíjení zvířat. Izraelský Startup získal milióny dolarů na vyrobení "čistého masa" přímo v laboratoři

Izraelský startup SuperMeat se snaží v laboratorních podmínkách vypěstovat kuřecí maso, aniž by přitom padl za oběť jediný slepičí život. Zmiňovaná společnost počátkem letošního roku oznámila, že se jí podařilo vybrat investiční kapitál ve výši tří miliónů amerických dolarů, které hodlá použít na vypěstování masa v laboratorních podmínkách. Mimoto uzavřela obchodní partnerství s největší drůbežárnou v Evropě.

#### Neuvěříte, že maso SuperMeat není přírodní

Vizí společnosti SuperMeat je zásobovat svět novou masnou potravinou, která však nevyžaduje zabíjení zvířat. Podobně jako Memphis Meat či Hampton Creek, i společnost SuperMeat si od svého vývoje slibuje, že se jí podaří vyprodukovat maso, které se obejde bez tradičních emisí skleníkových plynů (živočiškové svým životním procesem totiž vypouštějí do atmosféry skleníkové plyny), čili maso, které bude nejen zdravé (pochopitelně v rámci možností, jelikož maso organismus zatěžuje, nicméně zdravému člověku neškodí), ale bude mít dokonce i nižší výrobní náklady, než jaké má klasická živočišná výroba.



SuperMeat dodá své laboratorně vypěstované maso nejprve do Číny, a sice v rámci dohody ve výši 300 milionů USD, kterou loni v září podepsaly Izrael s Čínou.

Společnosti SuperMeat se též podařilo uzavřít obchodní partnerství s největším evropskou drůbežárnou PWH. Toto partnerství je pro SuperMeat výhodné, jelikož něco z kuřat pro vypěstování masa v laboratoři přeci jen potřebuje, a to určité buňky, které musí nejprve z živoucích zvířat vyjmout. To je však nezabije. Následně jsou odebrané buňky v kontrolovaných laboratorních podmínkách rozmnoženy. Pokud by se podařilo tento postup prosadit ve velkém, odpadla by pak nutnost existence živočišných velkochovů. K odebrání a následnému namnožení buněk v laboratorních podmínkách by totiž stačilo jen několik živoucích jedinců.

Vědci z univerzit v Oxfordu a Amsterdamu vypočetli, že přechod od klasické živočišné velkovýroby na pěstování masa v laboratorních podmínkách snížil emise skleníkových plynů o 98 %, využití půdy o 99 % a spotřebu vody o 96 %.

### Kdy se masa SuperMeat dočkáme?

Výkonný ředitel společnosti SuperMeat a její spoluzakladatel, Ido Savir, uvedl, že nedávno uzavřené obchodní partnerství se společností PWH není ani tak o narušení zavedené masné produkce, jako spíše o její transformaci.

Savir jen na docílený pokrok ve výrobě "čistého masa" SuperMeat hrdý. Považuje se za pionýra v dané oblasti. Pochvalně se vyjadřuje též o svých zaměstnancích, které prý tvoří špičkoví vědci, potravinářští inženýři a manažeři, kteří se snaží spolupracovat mj. i s farmaceutickým průmyslem. Cílem je vytvořit masné výrobky nové generace, které jsou ekologicky udržitelné, nízkonákladové, nezabíjejí zvířata, a přitom jsou samozřejmě chutné, podotýká Savir.

Ještě to ale potrvá minimálně tři roky, než se s masem SuperMeat setkáme "tváří v tvář" v našem masném krámmě. A až k tomu dojde, lidé prý záhy zjistí, že maso SuperMeat bude buď to stejně drahé jako to klasické, anebo dokonce levnější, uzavírá Savir.

Zdroj: w4t.cz

## Kurzy devizového trhu – Česká národní banka – platnost od 26.01.2018

1 PLN = 6,121 Kč

1 EUR = 25,355 Kč

1 USD = 20,392 Kč

100 HUF = 8,185 Kč

### Vydavatel

TIS ČR, SZIF

Státní zemědělský intervenční fond  
Ve Smečkách 33, 110 00 Praha 1

www.szif.cz

### Odpovědný pracovník

Ing. Tomáš Materna  
vedoucí oddělení agrární informatiky  
tel.: +420 703 197 498  
fax: +420 222 871 591  
e-mail: tomas.materna@szif.cz

### Komoditní manager

Bc. Petr Šup

tel.: +420 703 197 499  
fax: +420 222 871 591  
e-mail: petr.sup@szif.cz  
e-mail: tis.drubez@szif.cz

*Rozmnožování anebo rozšiřování tohoto zpravodaje nebo jeho části jakýmkoliv způsobem je zakázáno, s výjimkou případů povolených autorským zákonem nebo předchozího písemného souhlasu TIS<sup>ČR</sup> SZIF. Údaje obsažené v tomto zpravodaji jsou pouze informativního charakteru a nemají závaznou povahu. Jejich citace je možná pouze s uvedením zdroje TIS<sup>ČR</sup> SZIF*