



ZPRÁVA O TRHU DRŮBEŽÍHO MASA

Vývoj CZV:

↑ Kuřata tř. A	22,33 Kč/kg ž.hm.
Slepice tř. A.....	6,22 Kč/kg ž.hm.
↓ Krůty tř. A.....	- Kč/kg ž.hm.

Obsah:

Komoditní zpravodajství.....	1
Ceny zemědělských výrobců.....	2
Ceny průmyslových výrobců.....	2
Spotřebitelské ceny.....	3
Zahraníční obchod ČR.....	4
Informace ze zahraničí	7
Aktuality.....	13

Komoditní zpravodajství

Ceny zemědělských výrobců (CZV)

Lednová CZV jatečných kuřat tř. A podle výběrového šetření MZe při srovnání s prosincem vzrostla o 0,01 Kč/kg (0,04 %) na 22,33 Kč/kg ž. hm. Při meziročním srovnání s lednem 2017 se CZV jatečných kuřat tř. A snížila o 0,29 Kč/kg (1,3 %).

Cena jatečných slepic tř. A za leden byla 6,22 Kč/kg. U jatečných krůt tř. A nebylo možné cenu za leden z důvodu ochrany dat zveřejnit. V porovnání s prosincem však klesla o 1,2 % a při meziročním srovnání cena letos stagnovala.

Ceny průmyslových výrobců (CPV)

CPV celé drůbeže se v lednu proti prosinci podle výběrového šetření MZe nepatrně zvýšila u celých chlazených kuřat tř. I o 0,03 Kč/kg, na 42,33 Kč/kg. CPV mrazených kuřat tř. I se naopak snížila, a to o 0,07 Kč/kg (1,6 %) na 39,29 Kč/kg. U chlazených slepic nebylo možné cenu za leden z důvodu ochrany důvěrnosti údajů zveřejnit. Jejich cena se snížila o 3,1 % a meziročně klesla o 7,9 %. Chlazené krůty se v lednu prodávaly za 63,25 Kč/kg, tedy o 6,65 Kč/kg (9,5 %) levněji, než v prosinci. Meziročně se cena chlazených krůt snížila o 0,09 Kč/kg (0,2 %).

CPV drůbežích dílů se podle výběrového šetření MZe zvýšila u chlazených kuřecích řízků o 1,74 Kč/kg na 96,31 Kč/kg. U chlazených kuřecích stehen bez kosti se CPV snížila o 0,32 Kč/kg na 79,73 Kč/kg. Meziročně jejich cena klesla o 3,00 Kč/kg (3,6 %).

U kuřecích půlek nebo čtvrtků se lednová cena snížila o 0,27 Kč/kg na 40,62 Kč/kg (0,7 %), meziročně cena klesla o 0,86 Kč/kg (2,1 %).

Lednovou cenu chlazených krůtích prsou nebylo možné z důvodu ochrany dat zveřejnit. Došlo však k jejímu poklesu o 3,7 %. Meziročně se jejich cena snížila o 4,7 %.

Zahraníční obchod

Dovoz drůbežního masa včetně drobů do ČR se v prosinci proti listopadu snížil o 979,57 t (o 9,7 %) na 9 123,23 t v průměrné jednotkové hodnotě 53,86 Kč/kg. Nejvíce drůbežního masa včetně drobů bylo dovezeno z Polska – 5 748,79 t (63 %) za 51,49 Kč/kg. Podíl kuřecího masa včetně drobů na celkovém dovozu drůbežního masa za prosinec činil 74,7 % – 6 816,17 t za 46,72 Kč/kg. Krůtího masa včetně drobů bylo dovezeno 1 638,92 t (18 % z měsíčního dovozu drůbežního masa) za 71,42 Kč/kg. Kachního, husího masa a masa z perliček včetně drobů bylo dovezeno 668,12 t (7,3 % z celkového měsíčního dovozu drůbežního masa) za 80,90 Kč/kg.

Vývoz drůbežního masa včetně drobů z ČR se v prosinci proti listopadu výrazně snížil o 1 152,43 t (o 43,2 %) na 1 513,36 t za 53,10 Kč/kg. Nejvíce drůbežního masa včetně drobů bylo vyvezeno na Slovensko – 819,99 t (54,2 %) za 50,50 Kč/kg. Podíl kuřecího masa na celkovém vývozu drůbežního masa činil 76,9 % - 1 163,35 t za 48,25 Kč/kg. Krůtího masa včetně drobů bylo vyvezeno 50,96 t (3,4 % z celkového měsíčního vývozu drůbežního masa) za 57,93 Kč/kg. Kachního, husího masa a masa z perliček bylo vyvezeno 299,05 t (19,8 % z celkového prosincového vývozu drůbežního masa) za 71,16 Kč/kg.

TIS^{ČR} SZIF



Ceny zemědělských výrobců jatečné drůbeže - průměr za leden 2018 (bez DPH)

Kč/kg ž. hm.

Položka	Kuřata tř. A	Slepice tř. A	Krůty tř. A	Kachny tř. A	Husy tř. A
Min. prům. cena	20,56	2,00	*	*	*
Max. prům. cena	-	10,30	*	*	*
Průměrná cena	22,33	6,22	*	*	*
Změna k prosinci v %	0,0	-	-1,2	0,0	-

Poznámka: * - neuvedeno (méně než tři údaje)

Pramen: MZe

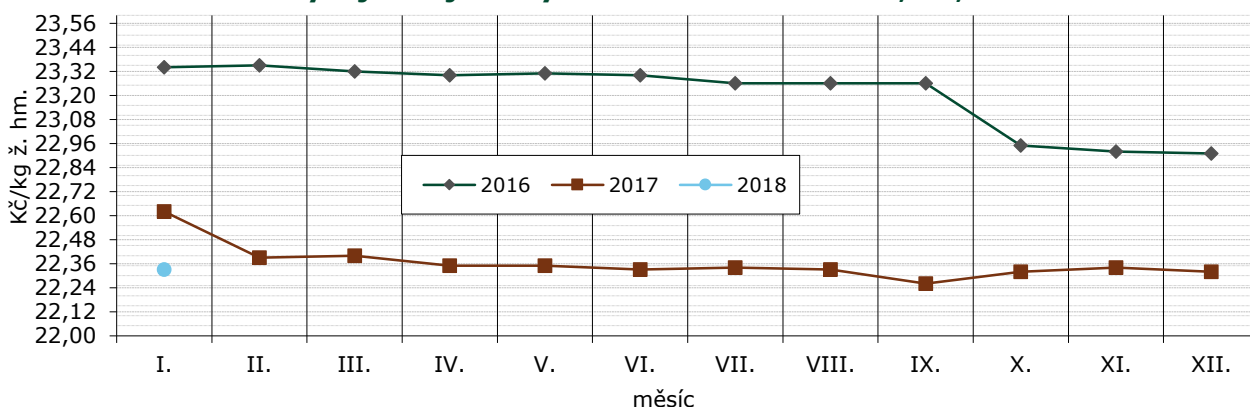
Ceny zemědělských výrobců jatečných kuřat tř. A v roce 2016, 17, 18 (bez DPH)

Kč/kg ž. hm.

Rok	I.	II.	III.	IV.	V.	VI.	VII.	VIII.	IX.	X.	XI.	XII.
2016	23,34	23,35	23,32	23,30	23,31	23,30	23,26	23,26	23,26	22,95	22,92	22,91
2017	22,62	22,39	22,40	22,35	22,35	22,33	22,34	22,33	22,26	22,32	22,34	22,32
2018	22,33											
Index % 18/17	98,7											

Pramen: MZe.

Vývoj CZV jatečných kuřat tř. A v r. 2016, 17, 18



Pramen: TIS ČR SZIF, MZe.

Ceny průmyslových výrobců drůbeže kuchařské celé - průměr za leden 2018 (bez DPH)

Kč/kg

Položka	Kuřata tř. I chlazená	Slepice tř. I chlazená	Slepice tř. I mrazená	Krůty tř. I chlazené	Kachny tř. I chlazené
Min. prům. cena	35,88	*	*	60,00	*
Max. prům. cena	-	*	*	76,52	*
Průměrná cena	42,33	*	*	63,25	*
Změna k prosinci v %	0,1	-3,1	-0,8	-9,5	-3,1

Poznámka: * - neuvedeno (méně než tři údaje)

Pramen: MZe

Ceny průmyslových výrobců drůbežích dílů - průměr za leden 2018 (bez DPH)

Kč/kg

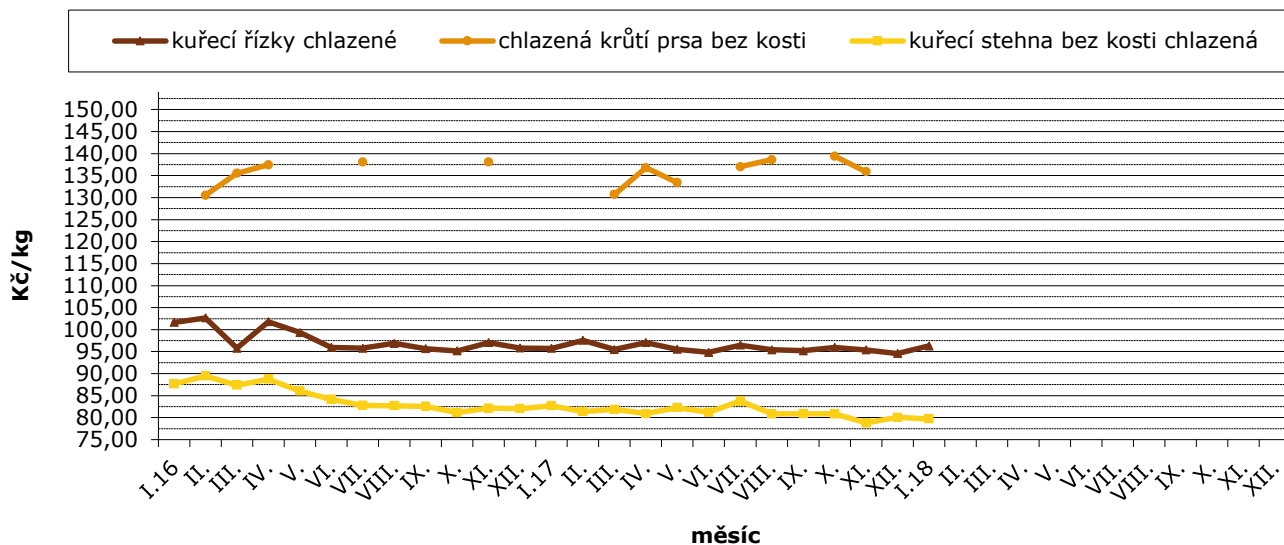
Položka	Kuřecí řízků ¹ chlazené	Kuřecí stehna b.k. chlazená	Kuřecí půlky nebo čtvrtky	Krůtí prsa bez kosti chlazená	Krůtí stehno s kostí
Min. prům. cena	88,38	71,78	36,36	*	*
Max. prům. cena	-	-	-	*	*
Průměrná cena	96,31	79,73	40,62	*	*
Změna k prosinci v %	1,8	-0,4	-0,7	-3,7	-0,3

Poznámka: ¹ kuřecí prsa bez kůže a kostí; * - neuvedeno (méně než tři údaje)

Pramen: MZe



Cena průmyslových výrobců drůbežích dílů v r. 2016, 17, 18



Pramen: MZE

Průměrné spotřebitelské ceny kuchařských kuřat tř. I. v 7. a 3. týdnu 2018

Kč/kg

Kraj	3. týden	7. týden	07./03. Index %	Kraj	3. týden	7. týden	07./03. Index %
Praha	69,15	72,11	104,3	Pardubický	64,07	77,40	120,8
Středočeský	66,60	66,17	99,4	Vysočina	69,60	64,10	92,1
Jihočeský	74,71	72,49	97,0	Jihomoravský	67,51	66,38	98,3
Plzeňský	75,91	75,46	99,4	Olomoucký	63,17	62,09	98,3
Karlovarský	74,07	79,90	107,9	Zlínský	68,71	68,60	99,8
Ústecký	67,13	68,79	102,5	Moravskoslezský	67,93	69,46	102,3
Liberecký	68,96	68,96	100,0	Česká republika	69,16	69,70	100,8
Královéhradecký	70,77	63,93	90,3				

Pramen: ČSÚ

Týdenní spotřebitelské ceny kuchařských kuřat bez drůbků tř. I v ČR

Kč/kg

Rok	Týden											
	11.	15.	20.	24.	28.	33.	37.	41.	46.	50.	03.	07.
2016/17	70,91	69,75	69,29	68,24	69,11	68,98	68,61	65,68	70,68	65,83	68,54	67,70
2017/18	68,50	68,70	69,97	66,25	65,42	68,00	68,99	67,81	69,75	68,51	69,16	69,70
Index % 17/16;18/17	96,6	98,5	101,0	97,1	94,7	98,6	100,6	103,2	98,7	104,1	100,9	103,0

Pramen: ČSÚ

Průměrné ceny průmyslových výrobců krmných směsí pro brojlerů v letech 2017, 2018

Kč/t

Rok	I.	II.	III.	IV.	V.	VI.	VII.	VIII.	IX.	X.	XI.	XII.
2017	7 738,1	7 721,5	7 787,4	7 869,9	7 891,6	7 886,8	7 909,3	7 915,1	7 948,6	7 926,8	7 947,2	7 935,0
2018	7 931,4											

Pramen: ČSÚ



Zahraniční obchod

Dovoz drůbežního masa včetně drobů do ČR se v prosinci proti listopadu snížil o 979,57 t (o 9,7 %) na 9 123,23 t v celkové hodnotě 491,4 mil. Kč. Podíl kuřecího masa včetně drobů na celkovém dovozu drůbežního masa činil 74,7 % – 6 816,17 t v hodnotě 318,5 mil. Kč. Největším dovozcem kuřecího masa vč. drobů bylo Polsko – 4 627,15 t (67,9 %) v hodnotě 220,3 mil. Kč, Německo – 735,57 t (10,8 %) v hodnotě 17,5 mil. Kč a Maďarsko – 394,49 t (5,8 %) v hodnotě 33,2 mil. Kč. Nejvíce se dovezlo prsou a jejich částí drůbeže druhu Gallus domesticus, čerstvých, nebo chlazených 1 103,08 tun (16,2 %) za 78,85 Kč/kg. Chlazené drůbeže druhu Gallus domesticus, oškubané, vykuchané, bez hlavy a běháků se dovezlo 1 011,20 tun (14,8 %) za 42,84 Kč/kg. Děleného masa drůbeže druhu Gallus domesticus, vykostěného chlazeného, bylo dovezeno 979,46 tun (14,4 %) za 74,27 Kč/kg. Dovoz krůtího masa včetně drobů činil 1 638,92 t (18 % z celkového dovozu drůbežního masa) v hodnotě 117,1 mil. Kč. Hlavními dodavateli bylo Polsko – 1 057,27 t (64,5 %) v hodnotě 71,8 mil. Kč, Chile – 194,39 t (11,9 %) v hodnotě 16,7 mil. Kč a Německo – 150,48 t (9,2 %) v hodnotě 15,9 mil. Kč. Bylo dováženo zejména krocání a krůtí dělené maso, vykostěné, chlazené – 418,67 t (22,6 %) za 92,44 Kč/kg. Kachního, husího masa a masa z perliček bylo dovezeno 668,12 t (7,3 % z celkového dovozu drůbežního masa v prosinci) v hodnotě 54,1 mil. Kč. Bylo dováženo především z Maďarska – 389,76 t (58,3 %) v hodnotě

28,4 mil. Kč. Na dovozu se nejvíce podílely kachny nedělené zmrazené, oškubané, vykuchané – zvané kachny 70 %, – 170,83 t (25,6 %) za 58,52 Kč/kg.

Vývoz drůbežního masa včetně drobů z ČR se v prosinci proti listopadu snížil o 1 152,43 t (o 43,2 %) na 1 513,36 t v celkové hodnotě 80,4 mil. Kč. Kuřecí maso včetně drobů se na celkovém měsíčním vývozu podílelo 76,9 % – 1 163,35 t v hodnotě 56,1 mil. Kč. Nejvíce bylo vyváženo na Slovensko – 531,66 t (45,7 %) v hodnotě 24 mil. Kč, do Německa – 194,98 t (16,8 %) v hodnotě 9,5 mil. Kč a do Maďarska – 130,19 t (11,2 %) v hodnotě 7,6 mil. Kč. Nejvíce byla vyvážena drůbež druhu Gallus domesticus, oškubaná, vykuchaná, bez hlavy a běháků, chlazená – 253,58 t (21,8 %) za 44,79 Kč/kg. Vývoz krůtího masa včetně drobů se na celkovém měsíčním vývozu drůbežního masa podílel 3,4 % – 50,96 t v hodnotě 3 mil. Kč. Bylo vyváženo zejména na Slovensko – 42,88 t (84,1 %) v hodnotě 2 mil. Kč a do Švýcarska – 6,58 t (12,9 %) v hodnotě 0,8 mil. Kč. Nejvíce bylo vyváženo krocáního a krůtího děleného masa vykostěného, zmrazeného – 24,33 t (47,7 %) za 37,77 Kč/kg. Kachního, husího masa a masa z perliček bylo vyvezeno 299,05 t (19,8 % z celkového měsíčního vývozu drůbežního masa) v hodnotě 21,3 mil. Kč. Na Slovensko bylo vyvezeno 245,46 t (82,1 %) v hodnotě 15,4 mil. Kč. Zejména byly vyváženy kachny – nedělené čerstvé, chlazené oškubané, kuchané zvané kachny 63 % – 172,73 t (57,8 %) za 56,96 Kč/kg.

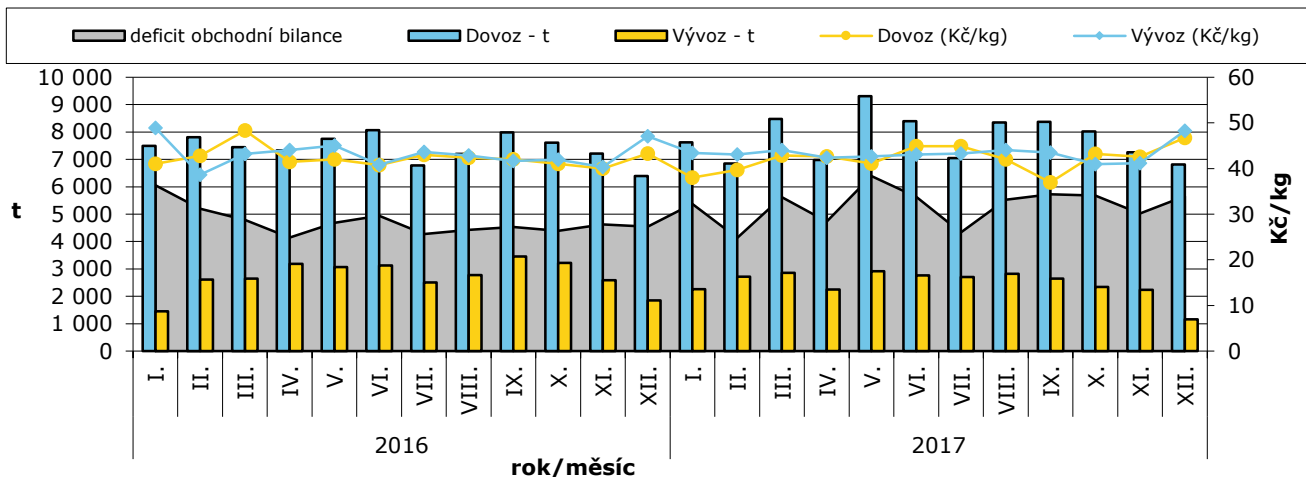
Dovoz a vývoz drůbežního masa v roce 2016, 2017

Rok, období	DOVOZ		VÝVOZ	
	t	Ø jednotková hodnota v Kč/kg	t	Ø jednotková hodnota v Kč/kg
Drůbeží maso, játra a droby				
01.01. - 31. 12. 2016	118 538,6	48,38	36 770,6	45,26
01.01. - 31. 12. 2016	118 538,6	48,38	36 770,6	45,26
01.01. - 31.12. 2017	117 061,1	49,22	33 800,6	46,93
z toho vč. jater a drobů:				
Kuřata a díly				
01.01. - 31. 12. 2016	92 834,2	42,87	34 695,1	43,05
01.01. - 31. 12. 2016	92 834,2	42,87	34 695,1	43,05
01.01. - 31.12. 2017	93 211,5	42,65	30 300,9	43,66
Krůty a díly				
01.01. - 31. 12. 2016	14 120,2	73,48	622,1	71,53
01.01. - 31. 12. 2016	14 120,2	73,48	622,1	71,53
01.01. - 31.12. 2017	15 628,6	73,58	739,0	64,16
Kachny, husy a díly				
01.01. - 31. 12. 2016	11 584,2	61,90	1 453,4	86,83
01.01. - 31. 12. 2016	11 584,2	61,90	1 453,4	86,83
01.01. - 31.12. 2017	8 207,0	77,42	2 760,7	78,22

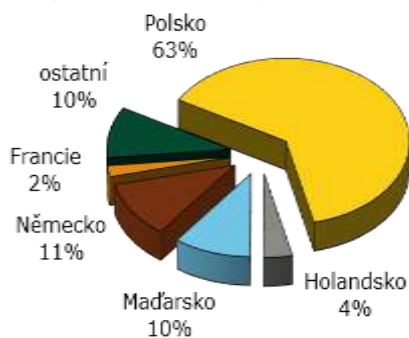
Poznámka: ČSÚ provádí zpětně úpravu údajů o dovezeném zboží dle celních deklarací



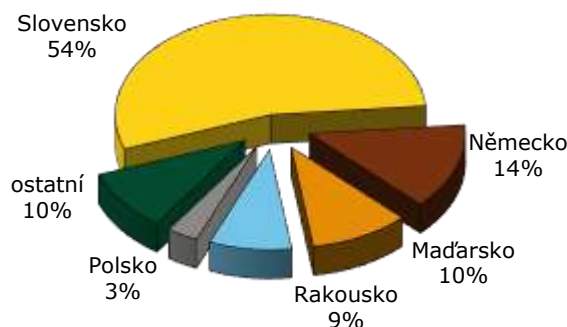
Dovoz a vývoz kuřecího masa od 1.1.2016 do 31.12.2017



Dovoz drůbežního masa do ČR v prosinci 2017 (dle hmotnosti)



Vývoz drůbežního masa z ČR v prosinci 2017 (dle hmotnosti)



Dovoz živé drůbeže dle jednotlivých kategorií v prosinci 2017

Kategorie zvířat	Země	Cena (tis. Kč)	Množství (ks)	Prům. cena (Kč/ks)
Kuřata druhu Gallus domesticus, samičí, živá, prarodičovské a rodičovs	Německo	4 903	64 296	76,26
Kuřata Gallus domesticus, samičí, živá, prarodičovské a rodičovských	Maďarsko	8 458	100 256	84,36
Kuřata Gallus domesticus, živá, o hm. <= 185 g (kromě nosných)	Německo	2 100	233 070	9,01
Kuřata Gallus domesticus, živá, o hm. <= 185 g (kromě nosných)	Maďarsko	558	6 503	85,81
Krocani a krůty, živí, o hmotnosti <= 185 g	Německo	1 246	22 400	55,63
Krocani a krůty, živí, o hmotnosti <= 185 g	Polsko	860	18 360	46,84
Kur domácí (Gallus domesticus), živý, o hmotnosti > 185 g	Polsko	62	500	124,00
Kur domácí (Gallus domesticus), živý, o hmotnosti > 185 g	Slovensko	6 531	151 625	43,07

Pozn.: * - údaj není k dispozici

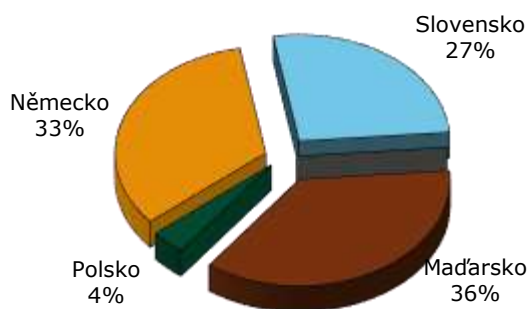


Vývoz živé drůbeže dle jednotlivých kategorií v prosinci 2017

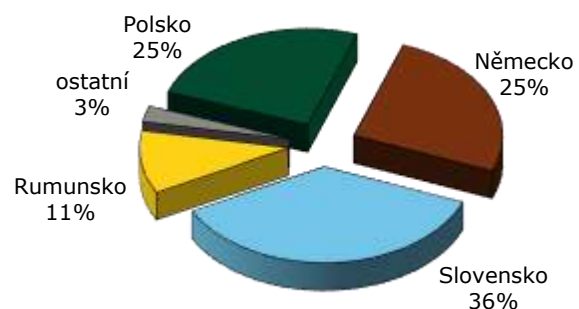
Kategorie zvířat	Země	Cena (tis. Kč)	Množství (ks)	Prům. cena (Kč/ks)
Kuřata Gallus domesticus, samičí, živá, prarodičovské a rodičovské	Nepál	157	1 312	119,66
Kuřata Gallus domesticus, samičí, živá, prarodičovské a rodičovské	Uganda	60	640	93,75
Kuřata Gallus domesticus, živá, nosného typu, o hmotnosti <= 185g	B a H	974	105 631	9,22
Kuřata Gallus domesticus, živá, nosného typu, o hmotnosti <= 185g	Bulharsko	414	27 000	15,33
Kuřata Gallus domesticus, živá, nosného typu, o hmotnosti <= 185g	Řecko	695	37 235	18,67
Kuřata Gallus domesticus, živá, nosného typu, o hmotnosti <= 185g	Polsko	1 822	131 500	13,86
Kuřata Gallus domesticus, živá, nosného typu, o hmotnosti <= 185g	Rumunsko	924	75 700	12,21
Kuřata Gallus domesticus, živá, nosného typu, o hmotnosti <= 185g	Slovensko	240	16 242	14,78
Kuřata Gallus domesticus, živá, o hm. <= 185 g (kromě nosných)	Polsko	4 369	615 446	7,10
Kuřata Gallus domesticus, živá, o hm. <= 185 g (kromě nosných)	Rumunsko	13 177	1 572 700	8,38
Kuřata Gallus domesticus, živá, o hm. <= 185 g (kromě nosných)	Slovensko	27 669	3 862 892	7,16
Kuřata Gallus domesticus, živá, o hm. <= 185 g (kromě nosných)	Ukrajina	1 315	160 000	8,22
Kur domácí (Gallus domesticus), živý, o hmotnosti > 185 g	Německo	10 288	354 010	29,06
Kur domácí (Gallus domesticus), živý, o hmotnosti > 185 g	Polsko	9 264	177 925	52,07
Kur domácí (Gallus domesticus), živý, o hmotnosti > 185 g	Slovensko	20 824	454 706	45,80
Kachny, živé, o hmotnosti > 185 g	Polsko	847	8 359	101,33
Krůty a krocani, živí, o hmotnosti > 185 g	Německo	24 081	35 741	673,76
Krůty a krocani, živí, o hmotnosti > 185 g	Polsko	16 984	29 790	570,12
Kuřata Gallus domesticus, samičí, živá, prarodičovské a rodičovské	Nepál	157	1 312	119,66

Pozn.: SAE - Spojené arabské emiráty; B a H - Bosna a Hercegovina

Dovoz živé drůbeže v prosinci 2017 (dle hodnoty)



Vývoz živé drůbeže v prosinci 2017 (dle hodnoty)



Pramen pro strany 4 - 7: ČSÚ



Dovoz a vývoz živé drůbeže souhrnně v roce 2016, 2017

Období	DOVOZ		VÝVOZ	
	ks (tis.)	Ø jednot. hodnota (Kč/ks)	ks (tis.)	Ø jednot. hodnota (Kč/ks)
01. 01. - 31. 12. 2016	16 570	30,64	110 846	17,94
01. 01. - 31. 12. 2016	16 570	30,64	110 846	17,94
01. 01. - 31. 12. 2017	15 203	32,90	111 578	16,45
01. 12. - 31. 12. 2017	597	41,10	7 667	17,49

Pramen pro strany 4 - 7: ČSÚ

Informace ze zahraničních trhů

Slovensko

Odbytové ceny kuchané drůbeže a drůbežích dílů od zpracovatelů na Slovensku €/kg bez DPH

Položka	08. týden	06. týden	Vývoj týdenní v %	Vývoj 08.18/08.17 v %
Kuřata tř. A chlazené bez drobů	1,48	1,60	-7,9	-7,3
Kuřata tř. A mrazené bez drobů	1,16	1,36	-14,7	-36,9
Kuřecí prsa s kostí chlazená	*	*	-	-
Kuřecí stehna chlazená	1,78	1,85	-3,6	-6,5
Kuřecí stehna horní s kostí a kůží chlazená	2,08	1,87	11,3	3,4
Kuřecí křídla chlazená	1,35	1,41	-3,9	-9,6
Kuřecí řízky mrazené	3,67	3,73	-1,5	-0,9
Kuřecí řízky chlazené	3,99	3,94	1,1	11,3
Kuřecí šunka	3,32	3,51	-5,4	3,1

Poznámka: * - neuvedeno (méně než tři údaje), Zso - západoslovenská oblast (Bratislavský, Trnavský, Trenčinský, Nitranský kraj), Sso - středoslovenská oblast (Žilinský a Banskobystrický kraj), Vso - východoslovenská oblast (Prešovský a Košický kraj)

Pramen: APA

Nákupní ceny jatečné drůbeže na Slovensku

€/kg ž. hm. bez DPH

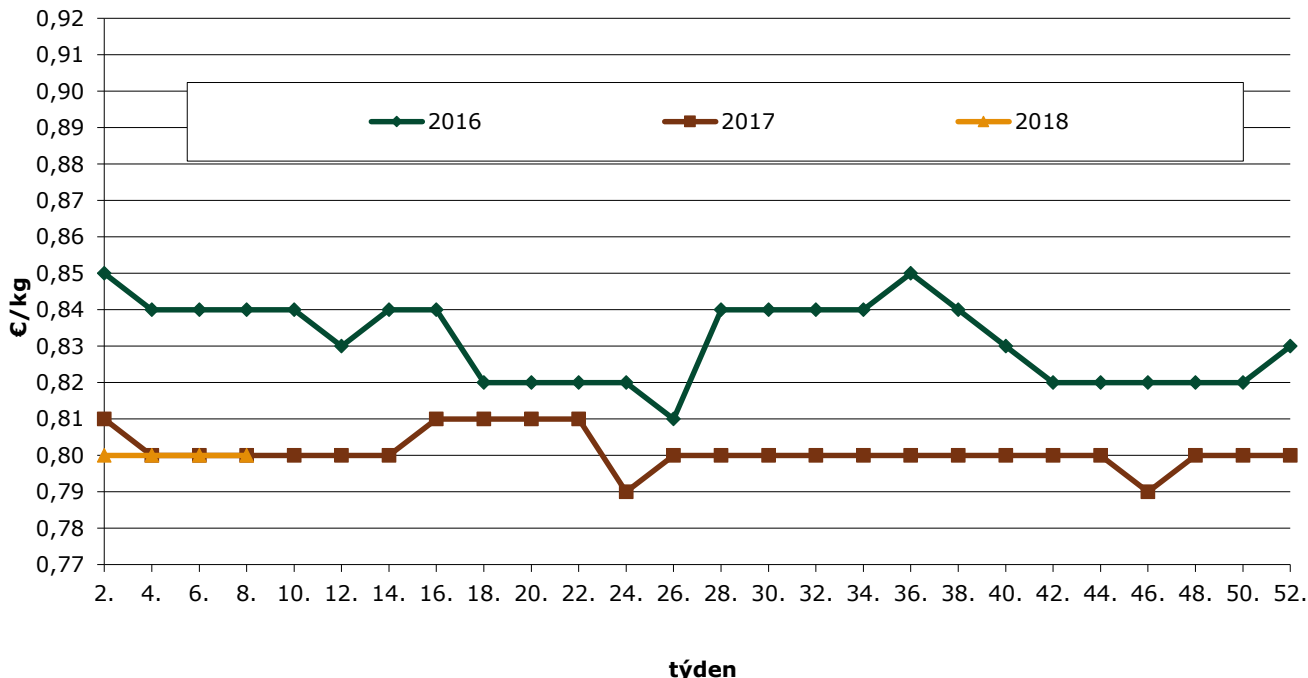
Položka	Cena	Zso	Sso a Vso	08. týden	06. týden	Meziroční vývoj v %
Jatečná kuřata	minimální cena	*	*	0,80	0,80	-
	maximální cena	*	*	0,80	0,82	-
	průměrná cena	*	*	0,80	0,80	0,0

Poznámka: * - neuvedeno (méně než tři údaje), Zso - západoslovenská oblast (Bratislavský, Trnavský, Trenčinský, Nitranský kraj), Sso - středoslovenská oblast (Žilinský a Banskobystrický kraj), Vso - východoslovenská oblast (Prešovský a Košický kraj)

Pramen: APA



CZV jatečných kuřat na Slovensku



Pramen: APA

Průměrné ceny krmných směsí pro brojlerů na Slovensku

€/t

Produkt	Zso	Sso	Vso	SR		Vývoj
				listopad	říjen	
Výkrm brojlerů, startér	*	*	*	*	*	-
Výkrm brojlerů, růst	*	*	*	*	*	-
Výkrm brojlerů, finální	*	*	*	*	257,42	-

Poznámka: * - neuvedeno (méně než tři údaje, Zso - západoslovenská oblasť (Bratislavský, Trnavský, Trenčinský, Nitrianský kraj), Sso - stredoslovenská oblasť (Žilinský a Banskobystrický kraj), Vso - východoslovenská oblasť (Prešovský a Košický kraj))
Pramen: APA

Maďarsko

Nákupní ceny jatečné drůbeže v Maďarsku

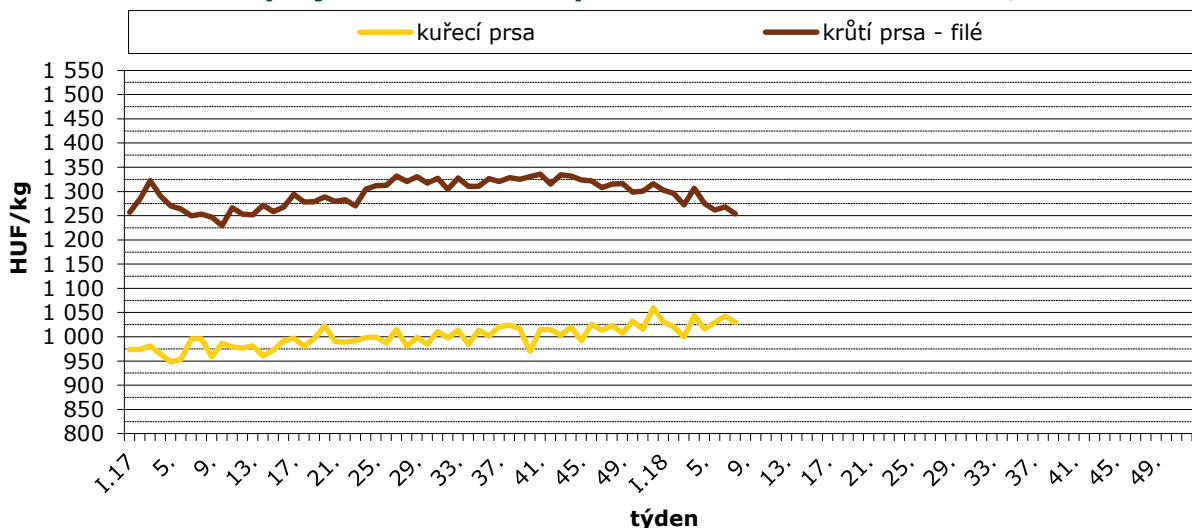
HUF/kg ž. hm.

Položka	Týden							Změna 08./07. týden (%)
	02.	03.	04.	05.	06.	07.	08.	
Kuřata	245,29	246,00	245,19	246,66	247,20	248,56	248,13	-0,2
Krůty	374,66	375,45	373,81	372,54	370,08	368,97	366,18	-0,8
Husy (vykrmené)	-	-	-	-	-	-	-	-
Kachny (vykrmené)	-	-	-	-	-	-	-	-

Pramen: AKII



Vývoj cen drůbežích výrobků v Maďarsku v r. 2017/18



Pramen: AKII

Odbytové ceny drůbežích výrobků v Maďarsku

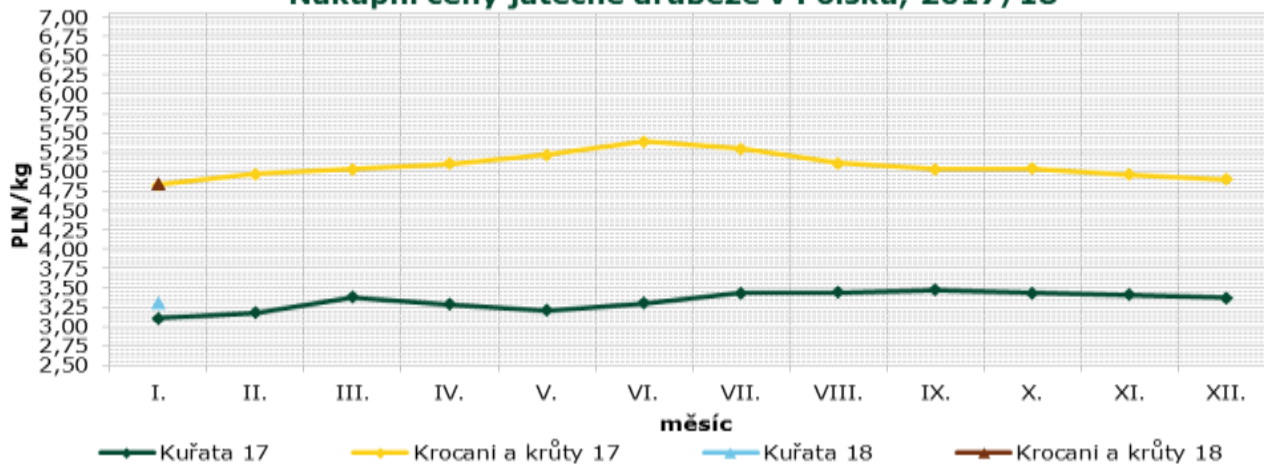
HUF/kg

Výrobek	Týden							Změna 08./07. týden (%)
	02.	03.	04.	05.	06.	07.	08.	
Kuře 65% chlazené	461,81	451,00	458,77	465,73	453,60	456,44	453,95	-0,6
Kuřecí stehno	417,60	396,00	407,46	413,19	449,35	440,01	430,09	-2,3
Kuřecí prsa	1 020,69	999,62	1 043,76	1 016,08	1 029,75	1 042,89	1 029,25	-1,3
Krůtí stehno horní	815,26	822,45	823,47	823,41	834,51	835,11	829,51	-0,7
Krůtí prsa - filé	1 295,75	1 272,33	1 306,53	1 274,84	1 261,48	1 268,19	1 253,95	-1,1

Pramen: AKII

Polsko

Nákupní ceny jatečné drůbeže v Polsku; 2017/18



Pramen: Ministerstwo Rolnictwa i Rozwoju Wsi - Rynek mięsa drobiowego



Nákupní ceny jatečné drůbeže v Polsku

PLN/t

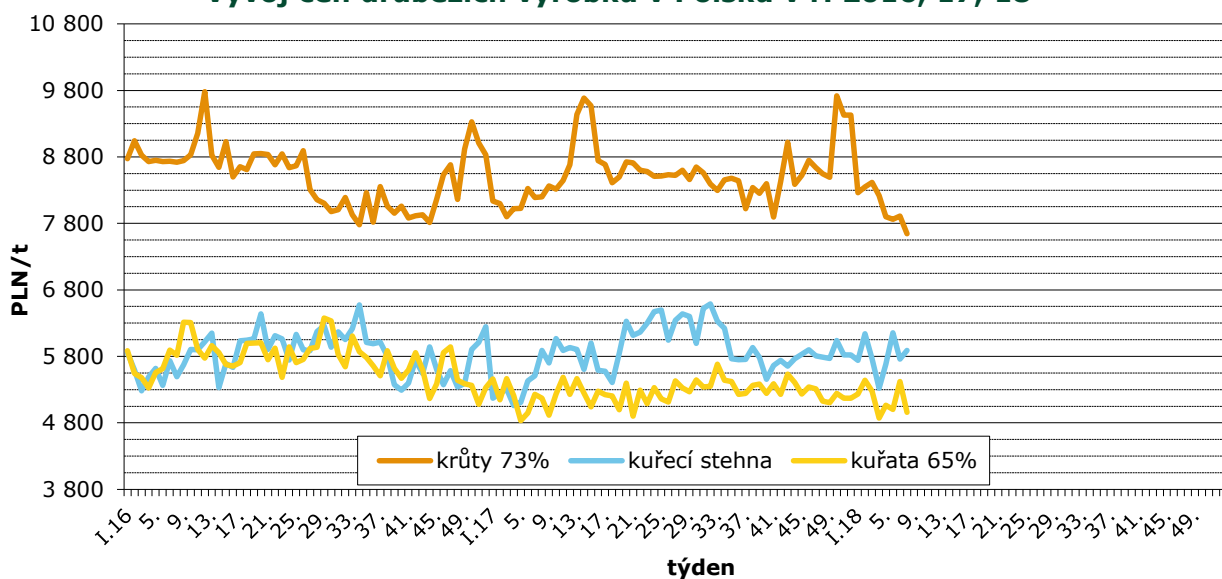
Položka	Oblast	Týden						Změna 08./07. týden (%)
		03.	04.	05.	06.	07.	08.	
Kuřata jatečná	Severní	3 327,0	3 300,7	3 319,5	3 383,9	3 386,5	3 401,0	0,4
	Střední	3 239,7	3 258,3	3 316,8	3 359,4	3 388,7	3 399,0	0,3
	Jihovýchodní	3 314,7	3 311,6	3 352,1	3 414,2	3 457,7	3 447,4	-0,3
	Západní	3 297,7	3 299,4	3 299,6	3 337,6	3 349,1	3 375,1	0,8
	Polsko celkem	3 275,3	3 279,3	3 317,2	3 363,1	3 386,3	3 398,6	0,4
Krocani	Severní	5 103,1	5 070,9	5 010,0	4 988,0	4 950,5	4 939,7	-0,2
	Západní	4 871,3	4 939,0	4 779,9	4 807,7	4 799,7	4 803,7	0,1
	Polsko celkem	5 053,1	5 040,8	4 966,4	4 898,5	4 889,9	4 886,2	-0,1
Krůty	Severní	4 548,0	4 552,5	4 480,8	4 431,0	4 416,7	4 441,0	0,6
	Střední	4 686,0	4 622,2	4 545,5	4 506,7	4 449,6	4 407,4	-0,9
	Západní	4 583,0	4 690,0	4 620,9	4 612,3	4 587,1	4 550,6	-0,8
	Polsko celkem	4 627,7	4 615,1	4 551,0	4 498,0	4 463,3	4 441,6	-0,5
Kachny	Polsko celkem	4 567,5	4 636,3	4 636,3	4 629,2	4 650,1	4 644,5	-0,1
¹ Slepice	Polsko celkem	-	-	-	-	-	-	-

Poznámka: **Střední** – Kraje: mazowieckie, łódzkie; **Jihovýchodní** – Kraje: lubelskie, świętokrzyskie, podkarpackie, małopolskie, śląskie; **Západní** – Kraje: opolskie, dolnośląskie, wielkopolskie, lubuskie, zachodnio-pomorskie; **Severní** – Kraje: pomorskie, warmińsko – mazurskie, podlaskie, kujawsko – pomorskie - neuvedeno

1 – nosné slepice z tržních chovů

Pramen: Ministerstwo Rolnictwa i Rozwoju Wsi – Rynek miesa drobiowego

Vývoj cen drůbežích výrobků v Polsku v r. 2016, 17, 18



Pramen: Ministerstwo Rolnictwa i Rozwoju Wsi – Rynek miesa drobiowego



Odbytové ceny drůbežích výrobků v Polsku

PLN/t

Položka	Oblast	Týden						Změna 08./07. Týden (%)
		03.	04.	05.	06.	07.	08.	
Kuřata 65% bez drobů	Severní	5 664	5 780	5 896	6 029	6 444	6 069	-5,8
	Střední	5 248	5 122	5 376	5 810	5 439	5 572	2,4
	Západní	6 788	5 469	6 527	6 567	6 694	6 649	-0,7
	Polsko celkem	5 765	5 321	5 680	6 156	5 758	5 890	2,3
Kuřecí prsa - filé	Severní	13 008	13 086	13 172	13 394	13 434	13 532	0,7
	Střední	13 543	13 573	13 579	13 719	13 897	13 810	-0,6
	Jihovýchodní	13 179	13 286	13 052	13 363	13 444	13 582	1,0
	Západní	14 402	14 359	14 203	14 549	14 585	14 535	-0,3
	Polsko celkem	13 724	13 757	13 669	13 919	14 037	13 991	-0,3
Kuřecí stehna	Severní	4 495	4 260	4 752	4 848	4 841	4 752	-1,8
	Střední	5 939	5 311	5 774	5 253	5 735	5 164	-10,0
	Jihovýchodní	6 078	5 940	6 210	6 310	6 390	6 110	-4,4
	Západní	4 994	4 896	4 646	4 790	5 024	4 859	-3,3
	Polsko celkem	5 278	4 872	5 064	5 002	5 423	4 957	-8,6
Krůta 73 %	Severní	8 293	8 155	8 413	8 525	9 007	8 891	-1,3
	Západní	9 124	9 171	9 042	8 939	9 014	9 210	2,2
	Polsko celkem	8 417	8 219	7 899	7 864	7 911	7 646	-3,3
Krůtí prsa - filé	Severní	16 644	16 553	16 162	15 602	15 905	15 543	-2,3
	Střední	15 773	16 158	15 170	13 748	14 816	14 592	-1,5
	Západní	15 765	15 623	15 284	15 079	14 177	14 461	2,0
	Polsko celkem	16 112	16 125	15 556	15 029	15 243	14 997	-1,6

Poznámka: **Střední** - Kraje: mazowieckie, łódzkie; **Jihovýchodní** - Kraje: lubelskie, świętokrzyskie, podkarpackie, małopolskie, śląskie; **Západní** - Kraje: opolskie, dolnośląskie, wielkopolskie, lubuskie, zachodnio-pomorskie; **Severní** - Kraje: pomorskie, warmińsko - mazurskie, podlaskie, kujawsko - pomorskie - neuvědno

Pramen: Ministerstwo Rolnictwa i Rozwoju Wsi - Rynek mięsa drobiowego

Producentские ceny jatečných kuřat ve vybraných zemích

EUR/kg

Země	Cena	Týden	Země	Cena	Týden
Estonsko	-	08.	Litva	-	08.
Polsko	0,82	08.	Maďarsko	0,80	08.
Slovensko	0,80	08.	Lotyšsko	-	08.

Pramen: Ministerstwo Rolnictwa i Rozwoju Wsi - Rynek mięsa drobiowego; AKII; APA; ECB



Vývoj cen průmyslových výrobců tzv. 65% kuřat

EUR/100 kg

Stát	Týden									
	51.	52.	01./18	02.	03.	04.	05.	06.	07.	08.
Belgie	157,00	160,00	160,00	158,00	158,00	158,00	161,00	161,00	167,00	167,00
Bulharsko	152,37	156,73	156,08	157,98	148,56	150,12	160,07	159,32	c	156,14
ČR	192,27	191,85	191,55	193,30	191,58	193,10	193,96	193,77	193,02	193,20
Dánsko	243,81	227,41	231,03	235,25	c	236,03	243,74	258,23	225,44	247,48
Německo	271,00	271,00	271,00	271,00	271,00	271,00	271,00	271,00	271,00	271,00
Estonsko	169,00	(*)	169,00	162,00	164,00	165,00	163,00	162,00	160,00	173,00
Řecko	203,00	203,00	202,17	201,33	203,00	202,17	202,17	203,00	202,33	203,17
Španělsko	166,82	166,51	166,51	c	165,97	165,49	161,66	160,62	162,06	162,06
Francie	230,00	230,00	230,00	230,00	230,00	230,00	230,00	230,00	230,00	230,00
Chorvatsko	187,95	190,19	189,75	190,59	192,35	191,71	192,79	199,22	196,64	196,66
Irsko	96,34	96,34	96,34	96,34	96,11	96,11	96,11	96,11	96,11	96,11
Itálie	201,25	201,25	203,75	206,25	215,00	212,50	192,50	192,50	200,00	210,00
Kypr	253,95	c	(*)	253,95	253,95	253,95	c	253,95	253,95	c
Lotyšsko	c	169,37	c	166,26	164,59	166,32	165,37	164,89	163,84	163,32
Litva	152,83	148,63	144,57	146,77	141,76	144,94	152,76	149,29	145,09	135,18
Lucembursko	(*)	(*)	(*)	(*)	(*)	(*)	(*)	(*)	(*)	(*)
Maďarsko	145,98	150,86	150,41	149,40	146,02	148,20	150,29	146,01	146,34	146,24
Malta	222,50	c	222,50	222,50	222,50	222,50	222,50	222,50	222,50	222,50
Nizozemí	176,00	176,00	176,00	176,00	176,00	176,00	176,00	176,00	176,00	176,00
Rakousko	181,79	183,69	182,65	181,39	181,32	181,69	178,31	c	174,48	174,48
Polsko	122,54	127,67	c	123,14	118,38	122,77	130,33	132,21	130,80	131,13
Portugalsko	155,00	155,00	150,00	145,00	c	145,00	142,00	142,00	144,00	145,00
Rumunsko	151,98	151,42	150,97	150,51	149,74	149,80	148,93	150,35	151,53	151,53
Slovinsko	206,42	219,03	212,26	221,01	211,52	211,52	223,56	206,53	c	213,17
Slovensko	152,65	156,65	161,95	150,16	167,55	148,20	154,61	160,28	161,83	161,83
Finsko	267,52	267,28	265,04	267,19	266,46	266,50	269,44	266,34	266,78	266,66
Švédsko	239,16	240,64	223,55	251,90	253,84	237,80	252,53	229,93	226,48	225,20
V. Británie	149,31	150,68	148,15	150,49	150,71	152,48	152,20	(*)	150,42	151,23
EU	182,43	183,51	183,06	183,14	183,16	183,42	182,73	182,50	182,91	184,18

Pramen: Evropská komise

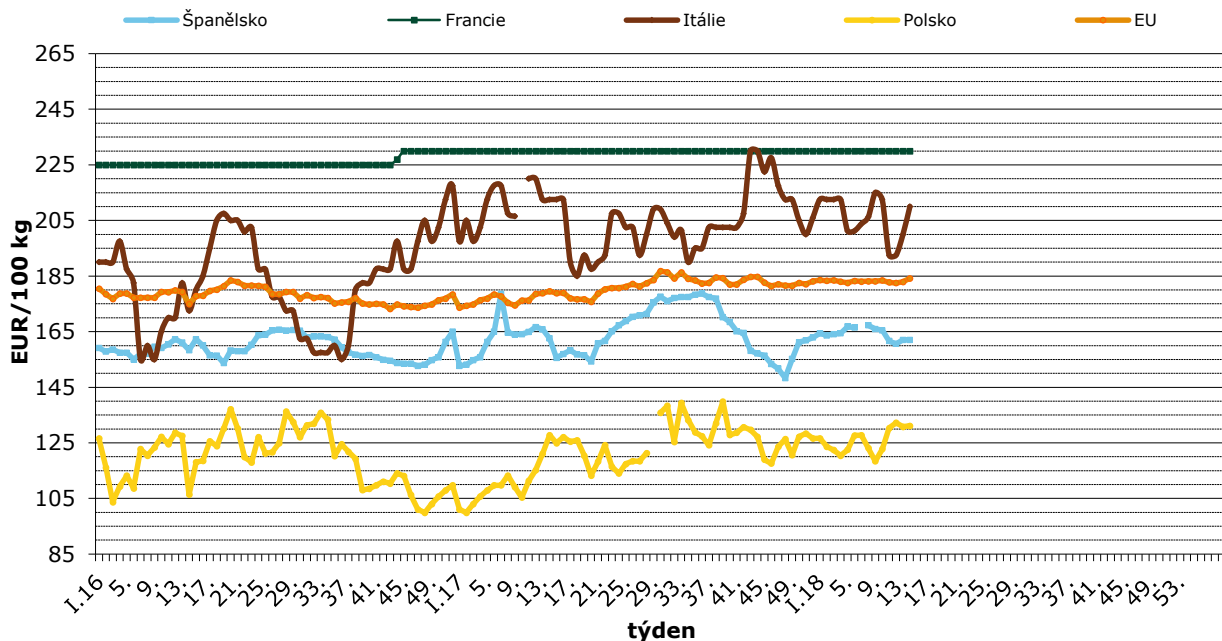
- Údaje za jednotlivé členské státy nebyly v době uzávěrky k dispozici.

(*) „c“- Cenu nelze zveřejnit z důvodu ochrany důvěrnosti údajů.

Poznámka: Definice 65% kuřete - Oškubané, vykuchané, bez hlavy a běháků, bez krku, srdce, jater a svalnatého žaludku.



Vývoj CPV tzv. 65 % kuřat ve vybraných zemích v r. 2016, 17, 18



Pramen: Evropská komise

Aktuálně vydané předpisy EU, týkající se drůbeže a drůbežního masa

Prováděcí nařízení Komise (EU) 2018/268 ze dne 21. února 2018, kterým se mění nařízení (ES) č. 1484/95, pokud jde o určení reprezentativních cen v odvětví drůbežního masa a vajec, jakož i pro vaječný albumin.

Zdroj: Úřední věstník Evropské unie

Veterináři se stále obávají ptačí chřipky v ČR

Veterináři se stále obávají rizika zavlečení ptačí chřipky na české území. V prvních měsících letošního roku se objevila nová evropská ohniska, například v chovu drůbeže v Nizozemsku. ČTK to sdělil tiskový mluvčí Státní veterinární správy (SVS) Petr Vorlíček. V ČR se ptačí chřipka poprvé po deseti letech vyskytla loni, vybito se kolem 100.000 opeřenců.

U volně žijících ptáků se nemoc objevila letos například ve Velké Británii, v Dánsku, Švédsku, Německu nebo v Irsku. "Obranou před rozšířením nákazy do chovů drůbeže je především důsledné dodržování pravidel biologické bezpečnosti, jako je například zasíťování nebo zastřešení chovů," dodal Vorlíček.

V Nizozemsku se objevila vysoce patogenní ptačí chřipka subtypu H5N6 v chovu na konci února. "Pro včasné rozpoznání nákazy je pak nezbytné

sledovat zdravotní stav chované drůbeže a vše podezřelé jako jsou úhyny, snížení příjmu potravy či pokles snášky neprodleně nahlásit místně příslušné krajské veterinární správě nebo soukromému veterinárnímu lékaři," dodal ústřední ředitel SVS Zbyněk Semerád.

Chovatelé v komerčních chovech mají povinnost hlásit veterinářům případy, kdy ptáci sníží množství sežrané potravy nebo vypité vody o více než pětinu, když klesne produkce vajec o více než pět procent déle než po dva dny a když se zvýší úmrtnost v chovu na více než tři procenta ptactva týdně.

Ptačí chřipka se v Česku loni objevila po deseti letech a zasáhla řadu dalších evropských zemí. Kvůli nálezům bylo nutné utratit v Evropě miliony kusů drůbeže. Ptáci měli téměř výlučně virus H5N8, u kterého se dosud neprokázal přenos na člověka. V českých chovech byl kvůli nemoci loni na jaře vybito 98.000 ptáků, většinou v komerčních chovech. V republice bylo skoro 40 ohnisek nemoci.

Zdroj: CESKNOVINY.CZ

Při kontrole s celníky zjistili veterinární inspektoři závalu u 30 procent zásilek živočišných produktů

Úřední veterinární lékaři Státní veterinární správy (SVS) v minulém týdnu ve spolupráci s Celní správou ČR provedli mimořádnou kontrolní akci.



V jejím rámci zkontrolovali po celé České republice celkem 48 dopravních prostředků přepravujících živočišné produkty, z toho ve 30 procentech případů zjistili nějakou závadu. Nejčastějším pochybením bylo chybějící či nesprávné značení převáženého zboží. Zpět do místa původu bylo vráceno několik stovek kilogramů nevyhovujících produktů.

Kontroly v rámci akce proběhly ve všech krajích České republiky. Účastnily se jich takřka tři desítky veterinárních inspektorů. Celníci za přítomnosti zástupců SVS zastavili celkem 154 dopravních prostředků. Kontroly ukázaly, že necelá třetina (48) přepravovala živočišné produkty, k jejichž kontrole je SVS oprávněna.

Při těchto kontrolách bylo u 14 automobilů zjištěno celkem 20 závad. Bezmála v jedné třetině případů se jednalo o problémy s označením převáženého zboží. Ve třech případech bylo zjištěno, že příjemce zásilky ze zahraničí dopředu nenahlásil příslušné krajské veterinární správě příchod zboží. Ve stejném počtu případů neměl přepravce požadovanou registraci pro přepravování potravin živočišného původu. Mezi další zjištěné závady patřily nedostatečné průvodní doklady, nedodržení předepsaných přepravních teplot. V jednom případě byla zjištěna také nedostatečná hygiena přepravy.

Na základě zjištění při kontrolách bylo vráceno zpět do Polska zhruba 300 kilogramů drůbežního masa. Podobný osud potkal také několik desítek kilogramů hovězího loje původem z Belgie.

„Vzájemná spolupráce s celní správou podobně jako Policií ČR dlouhodobě velmi dobře funguje a přináší slibovaný efekt,“ uvedl ústřední ředitel SVS Zbyněk Semerád. *„Díky této spolupráci se daří vytipovávat potenciálně problémové zásilky a v některých případech také konkrétní provozovny. Příslušníci policie a celní správy mohou na rozdíl od veterinárních inspektorů na základě platné legislativy zastavovat jedoucí vozidla, která SVS může následně zkontrolovat z veterinárního pohledu,“* doplnil Semerád.

Zmíněná kontrolní akce není zdaleka jediným případem úspěšné spolupráci s Celní správou a Policií ČR v letošním roce. V dosavadním průběhu letošního roku bylo společnými silami na silnicích zastaveno a zkontrolováno 70 vozidel. Při kontrolách bylo zjištěno celkem 35 závad. Například v polovině února společná kontrola SVS s celníky u Prahy odhalila převoz více než jedné tuny živočišných potravin neznámého původu.

Zdroj: SVS ČR

Kurzy devizového trhu – Česká národní banka – platnost od 02.03.2018

1 PLN = 6,060 Kč

1 EUR = 25,410 Kč

1 USD = 20,638 Kč

100 HUF = 8,095 Kč

Vydavatel

TIS ČR, SZIF

Státní zemědělský intervenční fond
Ve Smečkách 33, 110 00 Praha 1

www.szif.cz

Odpovědný pracovník

Ing. Tomáš Materna
vedoucí oddělení agrární informatiky
tel.: +420 703 197 498
fax: +420 222 871 591
e-mail: tomas.materna@szif.cz

Komoditní manager

Bc. Petr Šup
tel.: +420 703 197 499
fax: +420 222 871 591
e-mail: petr.sup@szif.cz
e-mail: tis.drubez@szif.cz

Rozmnožování anebo rozšiřování tohoto zpravodaje nebo jeho části jakýmkoliv způsobem je zakázáno, s výjimkou případů povolených autorským zákonem nebo předchozího písemného souhlasu TIS^{ČR} SZIF. Údaje obsažené v tomto zpravodaji jsou pouze informativního charakteru a nemají závaznou povahu. Jejich citace je možná pouze s uvedením zdroje TIS^{ČR} SZIF