



## ZPRÁVA O TRHU DRŮBEŽÍHO MASA

### Vývoj CZV:

↑ Kuřata tř. A .....	22,35 Kč/kg ž.hm.
↓ Slepice tř. A.....	6,81 Kč/kg ž.hm.
Krůty tř. A.....	36,04 Kč/kg ž.hm.

### Obsah:

Komoditní zpravodajství.....	1
Ceny zemědělských výrobců.....	2
Ceny průmyslových výrobců.....	2
Spotřebitelské ceny.....	3
Zahraníční obchod ČR.....	4
Informace ze zahraničí .....	7
Aktuality.....	13

## Komoditní zpravodajství

### Ceny zemědělských výrobců (CZV)

Březnová CZV jatečných kuřat tř. A podle výběrového šetření MZe při srovnání s únorem vzrostla o 0,01 Kč/kg (0,1 %) na 22,35 Kč/kg ž. hm. Při meziročním srovnání s březnem 2017 se CZV jatečných kuřat tř. A snížila o 0,05 Kč/kg (0,2 %).

Cena jatečných slepic tř. A za březen klesla o 2,38 Kč/kg (25,9 %) na 6,81 Kč/kg. Meziročně jejich cena vzrostla o 1,05 Kč/kg (18,2 %).

U jatečných krůt tř. A byla březnová cena 36,04 Kč/kg.

### Ceny průmyslových výrobců (CPV)

**CPV celé drůbeže** se v březnu proti únoru podle výběrového šetření MZe snížila u celých chlazených kuřat tř. I o 0,04 Kč/kg, na 42,10 Kč/kg. CPV mrazených kuřat tř. I se také snížila, a to o 1,42 Kč/kg (3,7 %) na 37,15 Kč/kg. U chlazených slepic byla březnová cena 29,91 Kč/kg. Meziročně se jejich cena se zvýšila o 5,4 %. Chlazené krůty se v březnu prodávaly za 67,01 Kč/kg, tedy o 2,59 Kč/kg (4 %) draž, než v únoru. Meziročně se cena chlazených krůt zvýšila o 0,80 Kč/kg (1,2 %).

**CPV drůbežích dílů** se podle výběrového šetření MZe zvýšila u chlazených kuřecích řízků o 0,20 Kč/kg na 94,91 Kč/kg. U chlazených kuřecích stehen bez kosti se CPV zvýšila o 0,54 Kč/kg na 79,82 Kč/kg. Meziročně jejich cena klesla o 2,05 Kč/kg (2,5 %).

U kuřecích půlek nebo čtvrtků se březnová cena zvýšila o 0,07 Kč/kg na 40,39 Kč/kg (0,2 %), meziročně cena klesla o 1,59 Kč/kg (3,8 %).

Březnová cena chlazených krůtích prsou byla 125,55 Kč/kg. Meziročně se jejich cena snížila o 5,15 Kč/kg (3,9 %).

### Zahraníční obchod

**Dovoz** drůbežního masa včetně drobbů do ČR se v únoru proti lednu mírně zvýšil o 122,59 t (o 1,4 %) na 9 199,64 t v průměrné jednotkové hodnotě 50,84 Kč/kg. Nejvíce drůbežního masa včetně drobbů bylo dovezeno z Polska – 5 494,91 t (59,7 %) za 50,16 Kč/kg. Podíl kuřecího masa včetně drobbů na celkovém dovozu drůbežního masa za únor činil 69,3 % – 6 375,07 t za 43,42 Kč/kg. Krůtího masa včetně drobbů bylo dovezeno 1 691,78 t (18,4 % z měsíčního dovozu drůbežního masa) za 68,35 Kč/kg. Kachního, husího masa a masa z perliček včetně drobbů bylo dovezeno 1 132,79 t (12,3 % z celkového měsíčního dovozu drůbežního masa) za 66,39 Kč/kg.

**Vývoz** drůbežního masa včetně drobbů z ČR se v únoru proti lednu nepatrně snížil o 18,60 t (o 1,1 %) na 1 623,60 t za 54,50 Kč/kg. Nejvíce drůbežního masa včetně drobbů bylo vyvezeno na Slovensko – 818,63 t (50,4 %) za 53,86 Kč/kg. Podíl kuřecího masa na celkovém vývozu drůbežního masa činil 75,8 % - 1 230,29 t za 48,55 Kč/kg. Krůtího masa včetně drobbů bylo vyvezeno 171,05 t (10,5 % z celkového měsíčního vývozu drůbežního masa) za 78,90 Kč/kg. Kachního, husího masa a masa z perliček bylo vyvezeno 222,26 t (13,7 % z celkového únorového vývozu drůbežního masa) za 68,66 Kč/kg.

TIS<sup>ČR</sup> SZIF

PRODUCENTSKÉ CENY



**Ceny zemědělských výrobců jatečné drůbeže - průměr za březen 2018 (bez DPH)**

Kč/kg ž. hm.

Položka	Kuřata tř. A	Slepice tř. A	Krůty tř. A	Kachny tř. A	Husy tř. A
Min. prům. cena	20,73	6,00	31,00	*	*
Max. prům. cena	-	8,00	43,11	*	*
Průměrná cena	<b>22,35</b>	<b>6,81</b>	<b>36,04</b>	*	*
Změna k únoru v %	0,1	-25,9	-	0,0	-

Poznámka: \* - neuvedeno (méně než tři údaje)

Pramen: MZe

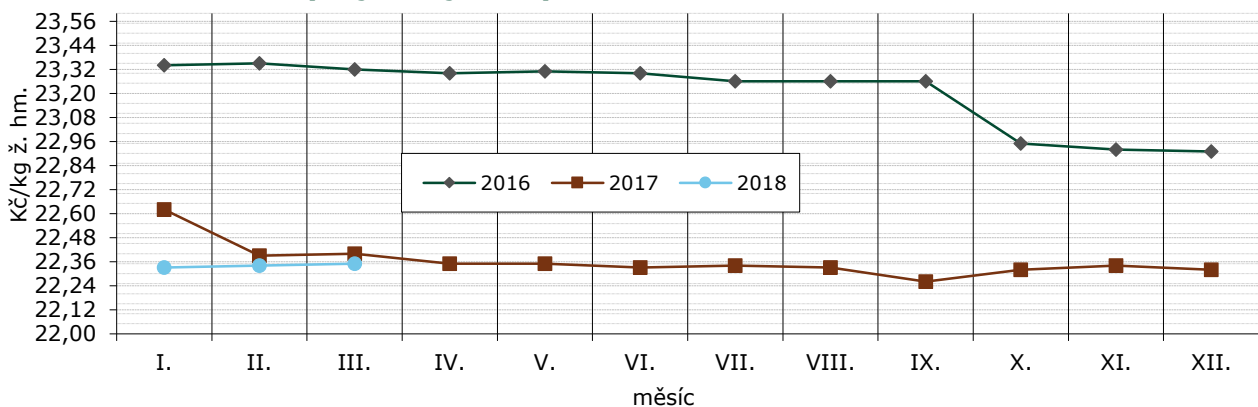
**Ceny zemědělských výrobců jatečných kuřat tř. A v roce 2016, 17, 18 (bez DPH)**

Kč/kg ž. hm.

Rok	I.	II.	III.	IV.	V.	VI.	VII.	VIII.	IX.	X.	XI.	XII.
2016	23,34	23,35	23,32	23,30	23,31	23,30	23,26	23,26	23,26	22,95	22,92	22,91
2017	22,62	22,39	22,40	22,35	22,35	22,33	22,34	22,33	22,26	22,32	22,34	22,32
2018	22,33	22,34	22,35									
Index % 18/17	98,7	99,8	99,8									

Pramen: MZe.

**Vývoj CZV jatečných kuřat tř. A v r. 2016, 17, 18**



Pramen: TIS<sup>ČR</sup> SZIF, MZe.

**Ceny průmyslových výrobců drůbeže kuchařské celé - průměr za březen 2018 (bez DPH)**

Kč/kg

Položka	Kuřata tř. I chlazená	Slepice tř. I chlazená	Slepice tř. I mrazená	Krůty tř. I chlazené	Kachny tř. I chlazené
Min. prům. cena	35,86	29,17	*	58,58	*
Max. prům. cena	-	52,17	*	90,00	*
Průměrná cena	<b>42,10</b>	<b>29,91</b>	*	<b>67,01</b>	*
Změna k únoru v %	-0,1	-	-	4,0	1,5

Poznámka: \* - neuvedeno (méně než tři údaje)

Pramen: MZe

**Ceny průmyslových výrobců drůbežích dílů - průměr za březen 2018 (bez DPH)**

Kč/kg

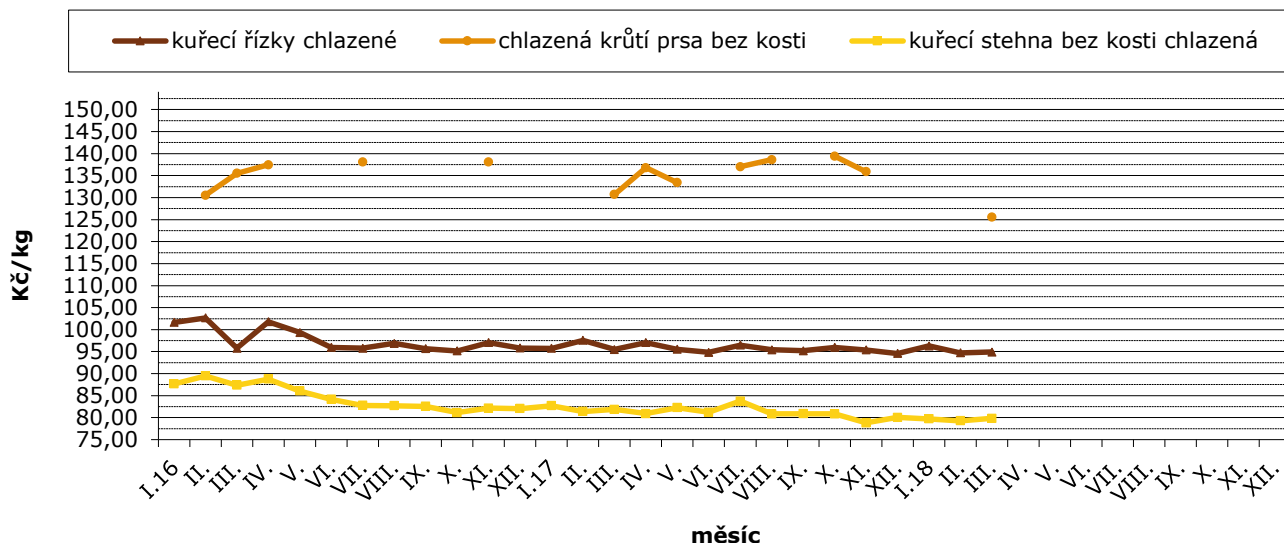
Položka	Kuřecí říčky <sup>1</sup> chlazené	Kuřecí stehna b.k. chlazená	Kuřecí půlky nebo čtvrtky	Krůtí prsa bez kosti chlazená	Krůtí stehno s kostí
Min. prům. cena	86,79	69,39	32,62	119,00	*
Max. prům. cena	-	-	-	160,00	*
Průměrná cena	<b>94,91</b>	<b>79,82</b>	<b>40,39</b>	<b>125,55</b>	*
Změna k únoru v %	0,2	0,7	0,2	-	-3,6

Poznámka: <sup>1</sup> kuřecí prsa bez kůže a kostí; \* - neuvedeno (méně než tři údaje)

Pramen: MZe



**Cena průmyslových výrobců drůbežích dílů v r. 2016, 17, 18**



Pramen: MZe

**Průměrné spotřebitelské ceny kuchařských kuřat tř. I. v 16. a 11. týdnu 2018**

Kč/kg

Kraj	11. týden	16. týden	16./11. Index %	Kraj	11. týden	16. týden	16./11. Index %
Praha	74,99	73,23	97,7	Pardubický	83,23	71,57	86,0
Středočeský	68,69	71,22	103,7	Vysočina	76,62	76,62	100,0
Jihočeský	74,51	70,06	94,0	Jihomoravský	69,65	68,77	98,7
Plzeňský	77,58	73,13	94,3	Olomoucký	64,27	65,49	101,9
Karlovarský	75,90	69,90	92,1	Zlínský	75,03	73,79	98,3
Ústecký	73,79	62,14	84,2	Moravskoslezský	68,68	62,15	90,5
Liberecký	68,14	69,79	102,4	Česká republika	72,92	69,83	95,8
Královéhradecký	69,77	69,77	100,0				

Pramen: ČSÚ

**Týdenní spotřebitelské ceny kuchařských kuřat bez drůbků tř. I v ČR**

Kč/kg

Rok	Týden											
	20.	24.	28.	33.	37.	41.	46.	50.	03.	07.	11.	16.
2016/17	69,29	68,24	69,11	68,98	68,61	65,68	70,68	65,83	68,54	67,70	68,50	68,70
2017/18	<b>69,97</b>	<b>66,25</b>	<b>65,42</b>	<b>68,00</b>	<b>68,99</b>	<b>67,81</b>	<b>69,75</b>	<b>68,51</b>	<b>69,16</b>	<b>69,70</b>	<b>72,92</b>	<b>69,83</b>
Index % 17/16;18/17	101,0	97,1	94,7	98,6	100,6	103,2	98,7	104,1	100,9	103,0	106,5	101,7

Pramen: ČSÚ

**Průměrné ceny průmyslových výrobců krmných směsí pro brojlerů v letech 2017, 2018**

Kč/t

Rok	I.	II.	III.	IV.	V.	VI.	VII.	VIII.	IX.	X.	XI.	XII.
2017	7 738,1	7 721,5	7 787,4	7 869,9	7 891,6	7 886,8	7 909,3	7 915,1	7 948,6	7 926,8	7 947,2	7 935,0
2018	7 931,4	7 923,8	<b>7 945,1</b>									

Pramen: ČSÚ



## Zahraniční obchod

**Dovoz** drůbežního masa včetně drobů do ČR se v únoru proti lednu mírně zvýšil o 122,59 t (o 1,4 %) na 9 199,64 t v celkové hodnotě 467,68 mil. Kč. Podíl kuřecího masa včetně drobů na celkovém dovozu drůbežního masa činil 69,3 % – 6 375,07 t v hodnotě 276,8 mil. Kč. Největším dovozcem kuřecího masa vč. drobů bylo Polsko – 4 388,71 t (68,8 %) v hodnotě 203 mil. Kč, Německo – 583,05 t (9,2 %) v hodnotě 11,5 mil. Kč a Holandsko – 367,71 t (5,8 %) v hodnotě 6,4 mil. Kč. Nejvíce se dovezlo děleného masa drůbeže druhu Gallus domesticus, vykostěného chlazeného 1 055,42 tun (16,6 %) za 71,92 Kč/kg. Děleného masa drůbeže druhu Gallus domesticus, vykostěného mrazeného, bylo dovezeno 921,60 tun (14,5 %) za 33,41 Kč/kg. Chlazené drůbeže druhu Gallus domesticus, oškubané, vykuchané, bez hlavy a běháků se dovezlo 871,36 tun (13,7 %) za 37,75 Kč/kg. Dovoz krůtího masa včetně drobů činil 1 691,78 t (18,4 % z celkového dovozu drůbežního masa) v hodnotě 115,6 mil. Kč. Hlavními dodavateli bylo Polsko – 1 020,10 t (60,3 %) v hodnotě 62,8 mil. Kč, Slovensko – 350,15 t (20,7 %) v hodnotě 20,4 mil. Kč a Německo – 148,73 t (8,8 %) v hodnotě 16,1 mil. Kč. Bylo dováženo zejména krocání a krůtí dělené maso, vykostěné, chlazené – 405,94 t (24 %) za 89,75 Kč/kg. Kachního, husího masa a masa z perliček bylo dovezeno 1 132,79 t (12,3 % z celkového dovozu drůbežního masa v únoru) v hodnotě 75,2 mil. Kč. Bylo dováženo především z Maďarska – 701,76 t (62 %) v hodnotě

42,6 mil. Kč. Na dovozu se nejvíce podílely kachny nedělené zmrazené, oškubané, vykuchané – zvané kachny 70 %, – 651,46 t (57,5 %) za 54,61 Kč/kg.

**Vývoz** drůbežního masa včetně drobů z ČR se v únoru proti lednu snížil o 18,60 t (o 1,1 %) na 1 623,60 t v celkové hodnotě 88,5 mil. Kč. Kuřecí maso včetně drobů se na celkovém měsíčním vývozu podílelo 75,8 % - 1 230,29 t v hodnotě 59,7 mil. Kč. Nejvíce bylo vyváženo na Slovensko – 586,62 t (47,7 %) v hodnotě 31,2 mil. Kč, do Německa – 220,79 t (18 %) v hodnotě 11,6 mil. Kč a do Maďarska – 108,85 t (8,9 %) v hodnotě 5,2 mil. Kč. Nejvíce byla vyvážena drůbež druhu Gallus domesticus, oškubaná, vykuchaná, bez hlavy a běháků, chlazená – 271,04 t (22 %) za 45,20 Kč/kg. Vývoz krůtího masa včetně drobů se na celkovém měsíčním vývozu drůbežního masa podílel 10,5 % - 171,05 t v hodnotě 13,5 mil. Kč. Bylo vyváženo zejména do Rakouska – 129,62 t (75,8 %) v hodnotě 11,5 mil. Kč a na Slovensko – 38,91 t (22,8 %) v hodnotě 1,6 mil. Kč. Nejvíce bylo vyváženo krocáního a krůtího děleného masa vykostěného, zmrazeného – 150,69 t (88,1 %) za 80,84 Kč/kg. Kachního, husího masa a masa z perliček bylo vyvezeno 222,26 t (13,7 % z celkového měsíčního vývozu drůbežního masa) v hodnotě 15,3 mil. Kč. Na Slovensko bylo vyvezeno 193,11 t (86,9 %) v hodnotě 11,2 mil. Kč. Zejména byly vyváženy kachny – nedělené čerstvé, chlazené oškubané, kuchané zvané kachny 63 % – 168,43 t (75,8 %) za 55,51 Kč/kg.

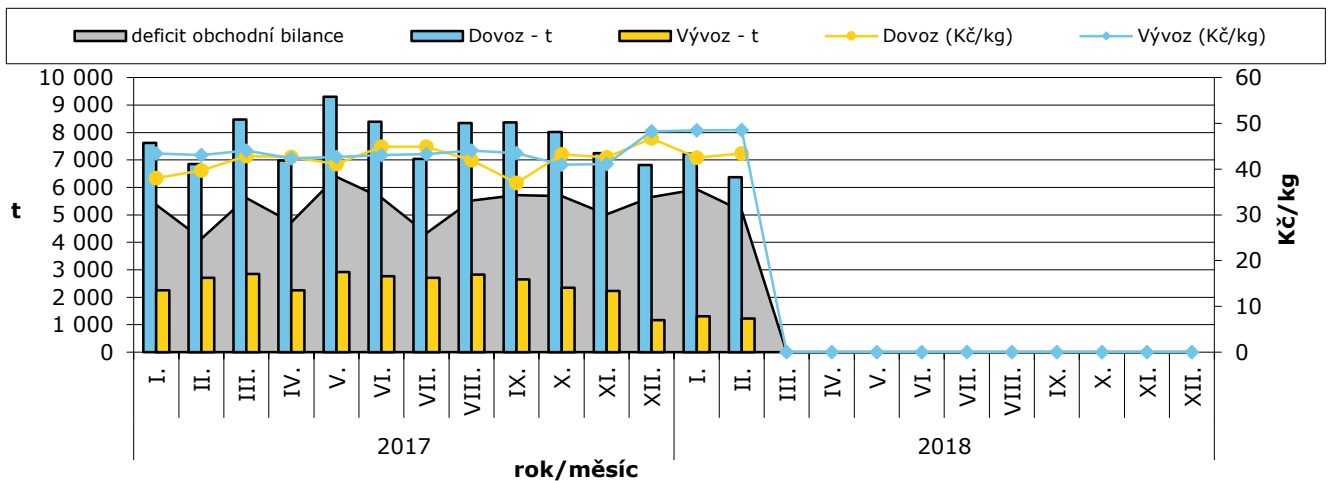
### Dovoz a vývoz drůbežního masa v roce 2017, 2018

Rok, období	DOVOZ		VÝVOZ	
	t	Ø jednotková hodnota v Kč/kg	t	Ø jednotková hodnota v Kč/kg
<b>Drůbeží maso, játra a droby</b>				
01.01. - 31. 12. 2017	117 061,1	49,22	33 800,6	46,93
01.01. - 28. 02. 2017	17 610,6	45,56	5 612,4	47,65
<b>01.01. - 28.02. 2018</b>	<b>18 432,5</b>	<b>49,78</b>	<b>3 265,8</b>	<b>54,17</b>
<b>z toho vč. jater a drobů:</b>				
<b>Kuřata a díly</b>				
01.01. - 31. 12. 2017	93 211,5	42,65	30 300,9	43,66
01.01. - 28. 02. 2017	14 229,2	39,31	5 099,7	43,98
<b>01.01. - 28.02. 2018</b>	<b>13 729,9</b>	<b>42,83</b>	<b>2 533,8</b>	<b>48,50</b>
<b>Krůty a díly</b>				
01.01. - 31. 12. 2017	15 628,6	73,58	739,0	64,16
01.01. - 28. 02. 2017	2 359,4	71,32	130,8	77,89
<b>01.01. - 28.02. 2018</b>	<b>3 015,3</b>	<b>71,16</b>	<b>293,3</b>	<b>80,49</b>
<b>Kachny, husy a díly</b>				
01.01. - 31. 12. 2017	8 207,0	77,42	2 760,7	78,22
01.01. - 28. 01. 2017	1 022,0	73,00	381,9	86,23
<b>01.01. - 28.02. 2018</b>	<b>1 687,3</b>	<b>68,13</b>	<b>438,7</b>	<b>69,38</b>

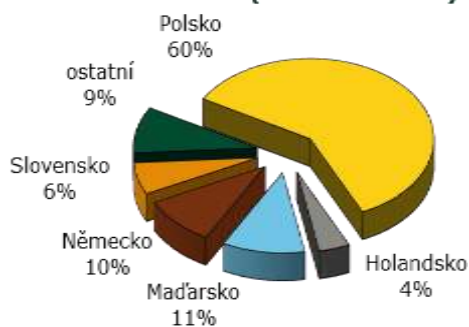
Poznámka: ČSÚ provádí zpětně úpravu údajů o dovezeném zboží dle celních deklarací



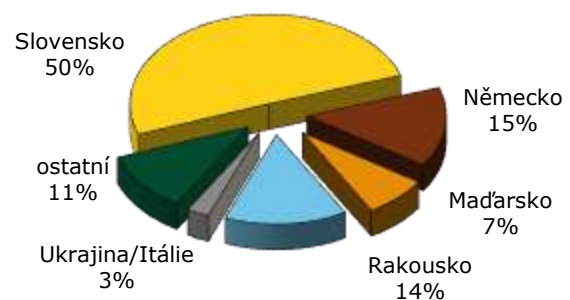
**Dovoz a vývoz kuřecího masa od. 1.1.2017 do 28.02.2018**



**Dovoz drůbežního masa do ČR v únoru 2018 (dle hmotnosti)**



**Vývoz drůbežního masa z ČR v únoru 2018 (dle hmotnosti)**



**Dovoz živé drůbeže dle jednotlivých kategorií v únoru 2018**

Kategorie zvířat	Země	Cena (tis. Kč)	Množství (ks)	Prům. cena (Kč/ks)
Kuřata Gallus domesticus, samičí, živá, prarodičovské a rodičovské	Maďarsko	8 015	100 360	79,86
Kuřata Gallus domesticus, živá, nosného typu, o hmotnosti <= 185	Německo	1 832	148 000	12,38
Kuřata Gallus domesticus, živá, o hm. <= 185 g (kromě nosných)	Maďarsko	1 192	14 920	79,89
Krocani a krůty, živí, o hmotnosti <= 185 g	Polsko	808	18 000	44,89
Kachny, živé, o hmotnosti <= 185 g	Německo	662	5 780	114,53
Kur domácí (Gallus domesticus), živý, o hmotnosti > 185 g	Německo	823	8 850	92,99
Kur domácí (Gallus domesticus), živý, o hmotnosti > 185 g	Slovensko	4 068	95 831	42,45
Krůty a krocani, živí, o hmotnosti > 185 g	Německo	1 347	9 702	138,84
Kuřata Gallus domesticus, samičí, živá, prarodičovské a rodičovské	Maďarsko	8 015	100 360	79,86

Pozn.: \* - údaj není k dispozici

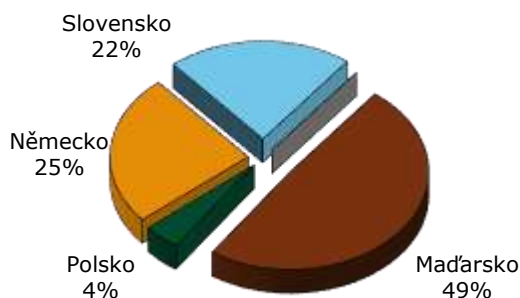


## Vývoz živé drůbeže dle jednotlivých kategorií v únoru 2018

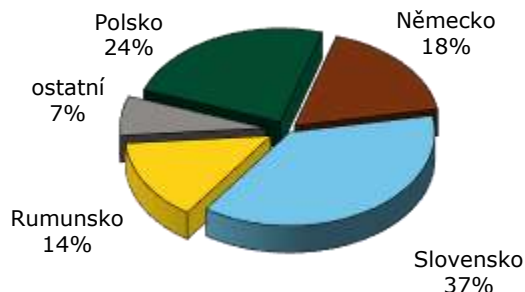
Kategorie zvířat	Země	Cena (tis. Kč)	Množství (ks)	Prům. cena (Kč/ks)
Kuřata Gallus domesticus, živá, nosného typu, o hmotnosti <= 185	Bulharsko	1 059	72 000	14,71
Kuřata Gallus domesticus, živá, nosného typu, o hmotnosti <= 185	Řecko	1 422	86 470	16,45
Kuřata Gallus domesticus, živá, nosného typu, o hmotnosti <= 185	Itálie	676	50 450	13,40
Kuřata Gallus domesticus, živá, nosného typu, o hmotnosti <= 185	Litva	416	24 384	17,06
Kuřata Gallus domesticus, živá, nosného typu, o hmotnosti <= 185	Nizozemsko	10	3 600	2,78
Kuřata Gallus domesticus, živá, nosného typu, o hmotnosti <= 185	Polsko	1 393	90 000	15,48
Kuřata Gallus domesticus, živá, nosného typu, o hmotnosti <= 185	Rumunsko	1 553	95 989	16,18
Kuřata Gallus domesticus, živá, nosného typu, o hmotnosti <= 185	Ruská fed.	943	65 000	14,51
Kuřata Gallus domesticus, živá, nosného typu, o hmotnosti <= 185	Slovensko	666	40 259	16,54
Kuřata Gallus domesticus, živá, o hm. <= 185 g (kromě nosných)	Albánie	452	79 600	5,68
Kuřata Gallus domesticus, živá, o hm. <= 185 g (kromě nosných)	Maďarsko	2 032	292 800	6,94
Kuřata Gallus domesticus, živá, o hm. <= 185 g (kromě nosných)	Polsko	7 188	1 002 072	7,17
Kuřata Gallus domesticus, živá, o hm. <= 185 g (kromě nosných)	Rumunsko	19 361	2 360 856	8,20
Kuřata Gallus domesticus, živá, o hm. <= 185 g (kromě nosných)	Slovensko	32 055	4 491 876	7,14
Kuřata Gallus domesticus, živá, o hm. <= 185 g (kromě nosných)	Ukrajina	2 142	268 000	7,99
Kachny, živé, o hmotnosti <= 185 g	Německo	1 031	65 700	15,69
Kachny, živé, o hmotnosti <= 185 g	Maďarsko	1 002	58 320	17,18
Kachny, živé, o hmotnosti <= 185 g	Polsko	13 452	859 323	15,65
Kur domácí (Gallus domesticus), živý, o hmotnosti > 185 g	Německo	2 136	67 134	31,82
Kur domácí (Gallus domesticus), živý, o hmotnosti > 185 g	Polsko	5 495	106 272	51,71
Kur domácí (Gallus domesticus), živý, o hmotnosti > 185 g	Slovensko	23 222	536 456	43,29
Kachny, živé, o hmotnosti > 185 g	Polsko	902	13 791	65,40
Krůty a krocani, živí, o hmotnosti > 185 g	Německo	22 933	39 589	579,28
Krůty a krocani, živí, o hmotnosti > 185 g	Polsko	7 456	16 210	459,96

Pozn.: SAE – Spojené arabské emiráty; B a H – Bosna a Hercegovina

### Dovoz živé drůbeže v únoru 2018 (dle hodnoty)



### Vývoz živé drůbeže v únoru 2018 (dle hodnoty)



Pramen pro strany 4 - 7: ČSÚ



## Dovoz a vývoz živé drůbeže souhrnně v roce 2017, 2018

Období	DOVOZ		VÝVOZ	
	ks (tis.)	Ø jednot. hodnota (Kč/ks)	ks (tis.)	Ø jednot. hodnota (Kč/ks)
01. 01. - 31. 12. 2017	15 203	32,90	111 578	16,45
01. 01. - 28. 02. 2017	2 762	35,65	19 417	14,53
<b>01. 01. - 28. 02. 2018</b>	<b>1 537</b>	<b>50,35</b>	<b>21 303</b>	<b>15,78</b>
<b>01. 02. - 28. 02. 2018</b>	<b>401</b>	<b>46,70</b>	<b>10 786</b>	<b>13,81</b>

Pramen pro strany 4 - 7: ČSÚ

## Informace ze zahraničních trhů

### Slovensko

#### Odbytové ceny kuchařské drůbeže a drůbežích dílů od zpracovatelů na Slovensku €/kg bez DPH

Položka	16. týden	14. týden	Vývoj týdenní v %	Vývoj 16.18/16.17 v %
Kuřata tř. A chlazené bez drobů	1,48	1,52	-2,6	-7,2
Kuřata tř. A mrazené bez drobů	1,13	1,46	-22,6	-21,3
Kuřecí prsa s kostí chlazená	*	*	-	-
Kuřecí stehna chlazená	1,99	1,88	5,6	-2,9
Kuřecí stehna horní s kostí a kůží chlazená	2,01	*	-	-0,4
Kuřecí křídla chlazená	1,61	1,62	-0,9	8,0
Kuřecí řízky mrazené	3,74	3,82	-2,1	1,6
Kuřecí řízky chlazené	3,97	4,01	-1,0	-0,2
Kuřecí šunka	3,62	3,09	17,4	16,1

Poznámka: \* - neuvedeno (méně než tři údaje), Zso - západoslovenská oblast (Bratislavský, Trnavský, Trenčinský, Nitrianský kraj), Sso - středoslovenská oblast (Žilinský a Banskobystrický kraj), Vso - východoslovenská oblast (Prešovský a Košický kraj)

Pramen: APA

#### Nákupní ceny jatečné drůbeže na Slovensku

€/kg ž. hm. bez DPH

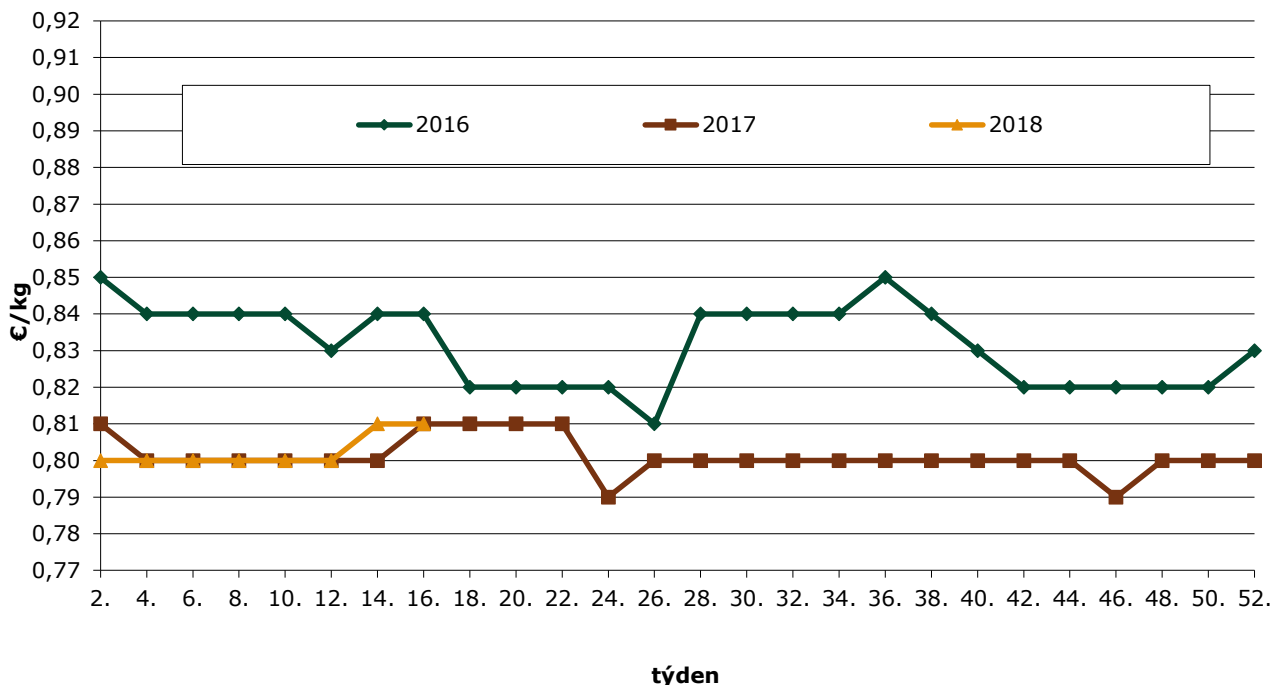
Položka	Cena	Zso	Sso a Vso	16. týden	14. týden	Meziroční vývoj v %
Jatečná kuřata	minimální cena	*	*	0,80	0,80	-
	maximální cena	*	*	0,81	0,82	-
	<b>průměrná cena</b>	<b>*</b>	<b>*</b>	<b>0,81</b>	<b>0,81</b>	<b>0,1</b>

Poznámka: \* - neuvedeno (méně než tři údaje), Zso - západoslovenská oblast (Bratislavský, Trnavský, Trenčinský, Nitrianský kraj), Sso - středoslovenská oblast (Žilinský a Banskobystrický kraj), Vso - východoslovenská oblast (Prešovský a Košický kraj)

Pramen: APA



### CZV jatečných kuřat na Slovensku



Pramen: APA

### Průměrné ceny krmných směsí pro brojlerů na Slovensku

€/t

Produkt	Zso	Sso	Vso	SR		Vývoj
				únor	leden	
Výkrm brojlerů, startér	*	*	*	*	*	-
Výkrm brojlerů, růst	*	*	*	*	*	-
Výkrm brojlerů, finální	*	*	*	*	*	-

Poznámka: \* - neuvedeno (méně než tři údaje, Zso - západoslovenská oblasť (Bratislavský, Trnavský, Trenčinský, Nitrianský kraj), Sso - stredoslovenská oblasť (Žilinský a Banskobystrický kraj), Vso - východoslovenská oblasť (Prešovský a Košický kraj))  
Pramen: APA

### Maďarsko

#### Nákupní ceny jatečné drůbeže v Maďarsku

HUF/kg ž. hm.

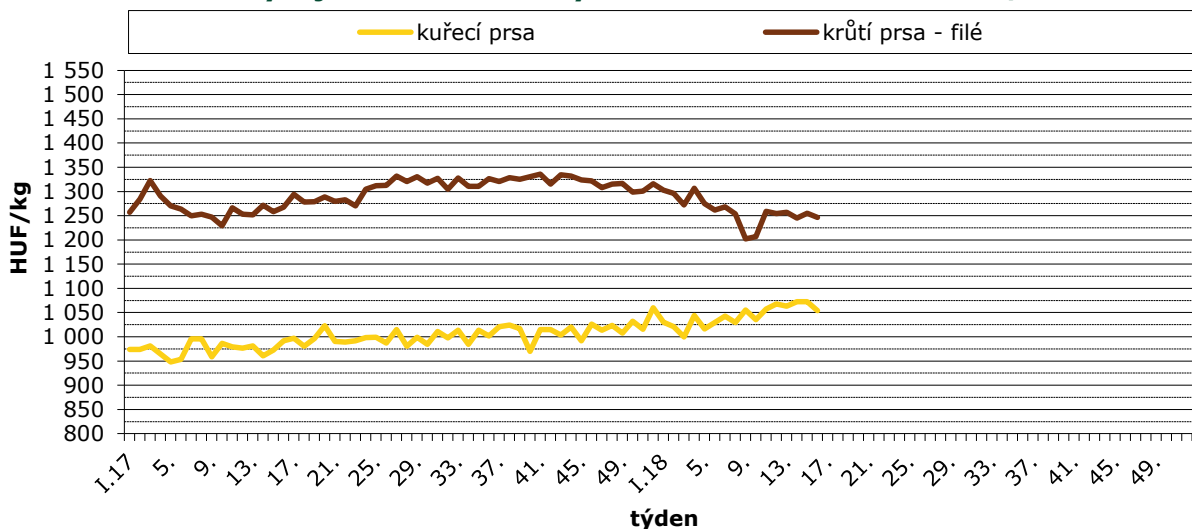
Položka	Týden							Změna 16./15. týden (%)
	10.	11.	12.	13.	14.	15.	16.	
<b>Kuřata</b>	247,93	248,54	248,07	250,26	249,74	251,00	<b>249,72</b>	-0,5
<b>Krůty</b>	368,96	361,92	362,65	363,74	367,21	367,55	<b>367,19</b>	-0,1
<b>Husy (vykrmené)</b>	-	-	-	-	-	-	-	-
<b>Kachny (vykrmené)</b>	-	-	-	-	-	-	-	-

Pramen: AKII





### Vývoj cen drůbežích výrobků v Maďarsku v r. 2017/18



Pramen: AKII

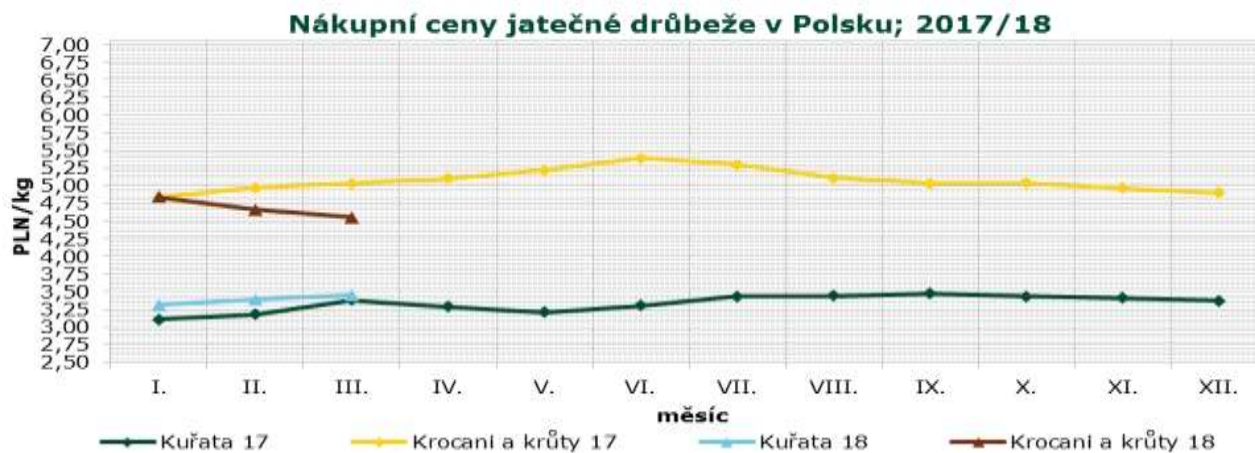
### Odbytové ceny drůbežích výrobků v Maďarsku

HUF/kg

Výrobek	Týden							Změna 16./15. týden (%)
	10.	11.	12.	13.	14.	15.	16.	
Kuře 65% chlazené	458,55	455,71	469,14	478,05	473,32	470,72	<b>469,51</b>	-0,3
Kuřecí stehno	438,19	449,81	414,86	424,07	475,64	469,60	<b>458,78</b>	-2,3
Kuřecí prsa	1 035,40	1 057,02	1 068,14	1 063,00	1 072,60	1 072,77	<b>1 054,13</b>	-1,7
Krůtí stehno horní	814,89	826,43	807,19	794,60	814,88	821,3	<b>833,72</b>	1,5
Krůtí prsa - filé	1 206,70	1 259,11	1 254,68	1 256,90	1 244,86	1 255,14	<b>1 246,18</b>	-0,7

Pramen: AKII

### Polsko



Pramen: Ministerstwo Rolnictwa i Rozwoju Wsi - Rynek mięsa drobiowego



## Nákupní ceny jatečné drůbeže v Polsku

PLN/t

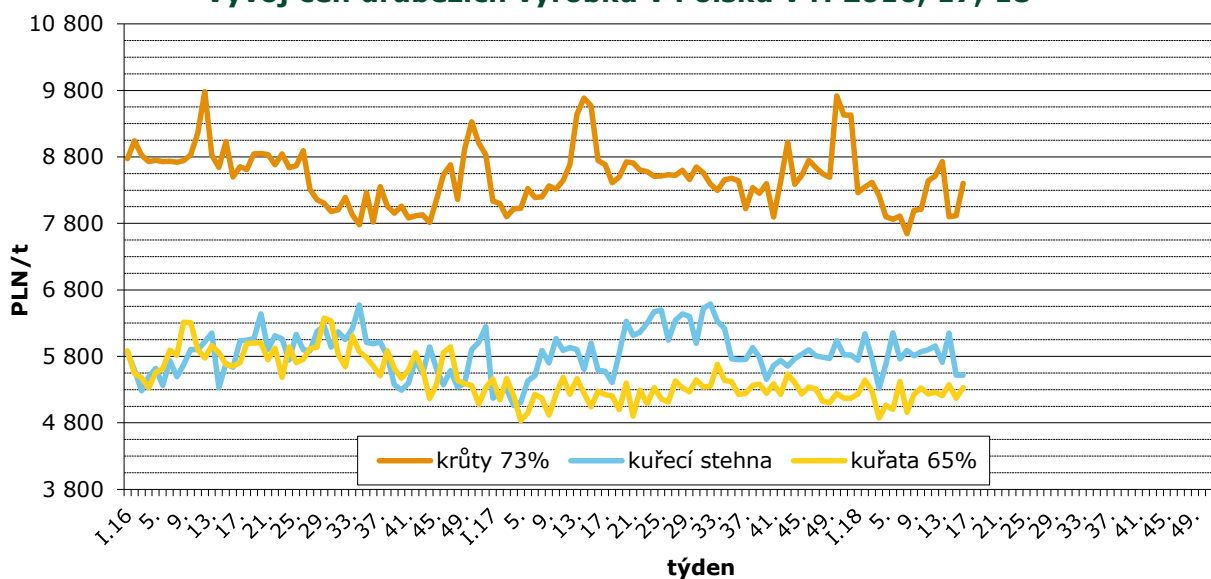
Položka	Oblast	Týden						Změna 16./15. týden (%)
		11.	12.	13.	14.	15.	16.	
Kuřata jatečná	Severní	3 494,0	3 456,6	3 426,7	3 422,8	3 409,9	<b>3 359,9</b>	-1,5
	Střední	3 488,1	3 420,7	3 413,2	3 411,7	3 381,9	<b>3 332,1</b>	-1,5
	Jihovýchodní	3 608,6	3 511,5	3 484,6	3 500,0	3 422,2	<b>3 359,9</b>	-1,8
	Západní	3 447,2	3 439,0	3 401,1	3 406,0	3 412,3	<b>3 381,1</b>	-0,9
	<b>Polsko celkem</b>	<b>3 486,3</b>	<b>3 434,7</b>	<b>3 416,6</b>	<b>3 417,1</b>	<b>3 395,2</b>	<b>3 345,1</b>	-1,5
Krocani	Severní	4 797,1	4 702,5	4 739,0	4 706,0	4 728,6	<b>4 667,8</b>	-1,3
	Západní	4 695,8	4 691,3	4 717,8	4 737,7	4 730,4	<b>4 771,3</b>	0,9
	<b>Polsko celkem</b>	<b>4 763,9</b>	<b>4 700,5</b>	<b>4 734,7</b>	<b>4 713,8</b>	<b>4 729,1</b>	<b>4 695,9</b>	-0,7
Krůty	Severní	4 275,4	4 288,9	4 271,8	4 252,9	4 255,4	<b>4 248,1</b>	-0,2
	Střední	-	4 320,0	4 330,0	4 350,0	4 390,0	<b>4 340,0</b>	-1,1
	Západní	4 505,3	4 508,3	4 414,5	4 466,1	4 509,9	<b>4 438,9</b>	-1,6
	<b>Polsko celkem</b>	<b>4 354,8</b>	<b>4 345,0</b>	<b>4 319,5</b>	<b>4 326,1</b>	<b>4 363,5</b>	<b>4 323,6</b>	-0,9
Kachny	<b>Polsko celkem</b>	<b>4 583,7</b>	<b>4 676,5</b>	<b>4 656,3</b>	<b>4 613,1</b>	<b>4 603,4</b>	<b>4 575,5</b>	-0,6
Slepice <sup>1</sup>	<b>Polsko celkem</b>	-	-	-	-	-	-	-

Poznámka: **Střední** – Kraje: mazowieckie, łódzkie; **Jihovýchodní** – Kraje: lubelskie, świętokrzyskie, podkarpackie, małopolskie, śląskie; **Západní** – Kraje: opolskie, dolnośląskie, wielkopolskie, lubuskie, zachodnio-pomorskie; **Severní** – Kraje: pomorskie, warmińsko – mazurskie, podlaskie, kujawsko – pomorskie - neuvedeno

1 – nosné slepice z tržních chovů

Pramen: Ministerstwo Rolnictwa i Rozwoju Wsi – Rynek miesa drobiowego

## Vývoj cen drůbežích výrobků v Polsku v r. 2016, 17, 18



Pramen: Ministerstwo Rolnictwa i Rozwoju Wsi – Rynek miesa drobiowego



## Odbytové ceny drůbežích výrobků v Polsku

PLN/t

Položka	Oblast	Týden						Změna 16./15. Týden (%)
		11.	12.	13.	14.	15.	16.	
Kuřata 65% bez drobů	Severní	5 696	5 989	5 892	6 062	5 987	<b>5 855</b>	-2,2
	Střední	5 602	5 497	5 319	5 730	-	<b>5 028</b>	-
	Západní	6 334	6 688	6 290	6 727	6 818	<b>6 781</b>	-0,5
	<b>Polsko celkem</b>	<b>5 897</b>	<b>5 955</b>	<b>5 713</b>	<b>6 152</b>	<b>5 518</b>	<b>5 520</b>	0,0
Kuřecí prsa - filé	Severní	13 884	13 836	13 925	14 256	14 309	<b>13 917</b>	-2,7
	Střední	14 128	13 919	14 017	14 761	14 141	<b>14 338</b>	1,4
	Jihovýchodní	13 984	14 249	13 904	13 870	13 910	<b>14 133</b>	1,6
	Západní	14 565	14 673	14 684	14 828	14 815	<b>14 916</b>	0,7
	<b>Polsko celkem</b>	<b>14 218</b>	<b>14 162</b>	<b>14 224</b>	<b>14 637</b>	<b>14 372</b>	<b>14 438</b>	0,5
Kuřecí stehna	Severní	4 914	4 876	4 788	4 784	4 817	<b>4 310</b>	-10,5
	Střední	5 381	5 608	5 510	5 723	5 381	<b>5 930</b>	10,2
	Jihovýchodní	5 747	5 657	5 245	4 754	-	<b>4 862</b>	-
	Západní	5 187	5 219	5 220	5 391	5 153	<b>5 119</b>	-0,7
	<b>Polsko celkem</b>	<b>5 233</b>	<b>5 263</b>	<b>5 207</b>	<b>5 373</b>	<b>5 169</b>	<b>5 331</b>	3,1
Krůta 73 %	Severní	-	9 548	9 225	9 597	9 062	-	-
	Západní	8 816	8 861	8 897	8 775	8 762	<b>8 802</b>	8,6
	<b>Polsko celkem</b>	<b>8 439</b>	<b>8 513</b>	<b>8 728</b>	<b>7 902</b>	<b>7 914</b>	<b>8 402</b>	6,2
Krůtí prsa - filé	Severní	14 726	15 013	15 199	15 442	14 996	<b>14 903</b>	-0,6
	Střední	14 317	13 742	13 945	13 730	13 777	<b>12 760</b>	-7,4
	Západní	14 772	14 911	14 896	15 040	14 729	<b>14 601</b>	-0,9
	<b>Polsko celkem</b>	<b>14 613</b>	<b>14 711</b>	<b>14 793</b>	<b>14 945</b>	<b>14 596</b>	<b>14 334</b>	-1,8

Poznámka: **Střední** - Kraje: mazowieckie, łódzkie; **Jihovýchodní** - Kraje: lubelskie, świętokrzyskie, podkarpackie, małopolskie, śląskie; **Západní** - Kraje: opolskie, dolnośląskie, wielkopolskie, lubuskie, zachodnio-pomorskie; **Severní** - Kraje: pomorskie, warmińsko - mazurskie, podlaskie, kujawsko - pomorskie - neuvedeno

Pramen: Ministerstwo Rolnictwa i Rozwoju Wsi - Rynek mięsa drobiowego

## Producentские ceny jatečných kuřat ve vybraných zemích

EUR/kg

Země	Cena	Týden	Země	Cena	Týden
Estonsko	-	16.	Litva	-	16.
Polsko	0,80	16.	Maďarsko	0,80	16.
Slovensko	0,81	16.	Lotyšsko	-	16.

Pramen: Ministerstwo Rolnictwa i Rozwoju Wsi - Rynek mięsa drobiowego; AKII; APA; ECB



**Vývoj cen průmyslových výrobců tzv. 65% kuřat**

EUR/100 kg

Stát	Týden									
	07.	08.	09.	10.	11.	12.	13.	14.	15.	16.
Belgie	167,00	167,00	167,00	167,00	167,00	167,00	167,00	167,00	166,00	166,00
Bulharsko	156,14	147,98	166,19	163,89	159,20	160,58	155,16	149,11	147,40	169,62
ČR	193,02	195,44	194,60	195,85	193,62	195,19	194,81	191,69	197,29	196,42
Dánsko	225,44	247,48	242,79	257,48	231,17	233,07	247,09	252,09	235,55	234,71
Německo	271,00	271,00	271,00	271,00	271,00	271,00	271,00	271,00	272,00	272,00
Estonsko	c	c	c	c	c	c	c	c	c	c
Řecko	202,33	203,17	203,17	203,17	201,50	202,33	202,33	201,50	199,67	(*)
Španělsko	162,06	162,37	161,18	158,93	159,94	159,37	160,24	158,89	158,22	160,65
Francie	230,00	230,00	230,00	230,00	230,00	230,00	230,00	230,00	230,00	230,00
Chorvatsko	196,64	196,66	193,16	193,71	190,49	194,68	192,14	196,10	195,59	193,43
Irsko	96,11	96,62	96,62	96,62	96,62	96,66	96,66	96,66	96,66	96,66
Itálie	200,00	210,00	211,25	215,00	207,50	202,50	202,50	212,50	212,50	212,50
Kypr	253,95	253,95	253,95	253,95	253,95	253,95	253,95	253,95	253,95	253,95
Lotyšsko	c	c	c	c	c	c	c	c	c	c
Litva	145,09	135,18	152,47	148,31	147,96	149,94	161,80	146,77	142,09	139,36
Lucembursko	(*)	(*)	(*)	(*)	(*)	(*)	(*)	(*)	(*)	(*)
Maďarsko	146,34	145,44	144,62	146,68	146,29	150,50	152,98	151,69	150,16	162,38
Malta	222,50	222,50	222,50	222,50	222,50	222,50	222,50	(*)	(*)	(*)
Nizozemí	c	176,00	176,00	c	176,00	176,00	176,00	c	176,00	176,00
Rakousko	174,48	179,63	178,69	179,74	179,30	182,40	176,40	223,83	221,73	223,67
Polsko	130,80	131,13	136,66	138,63	133,73	126,65	128,60	133,94	125,82	120,72
Portugalsko	144,00	145,00	149,00	147,00	147,00	147,00	147,00	144,00	144,00	144,00
Rumunsko	151,53	152,39	150,67	154,32	154,20	156,03	156,96	156,85	156,59	156,17
Slovinsko	214,57	213,17	197,77	205,99	211,16	218,32	207,85	214,12	211,01	207,79
Slovensko	161,83	147,61	149,70	148,69	145,10	148,65	143,72	152,41	153,79	148,41
Finsko	266,78	266,66	267,28	267,47	267,05	269,09	268,69	268,38	268,67	268,37
Švédsko	226,48	224,60	226,76	222,86	240,75	240,20	254,41	229,73	229,08	278,47
V. Británie	148,95	149,41	147,82	(*)	156,54	158,33	158,38	158,50	159,44	(*)
<b>EU</b>	<b>182,73</b>	<b>183,92</b>	<b>184,69</b>	<b>185,19</b>	<b>184,89</b>	<b>183,91</b>	<b>184,60</b>	<b>186,18</b>	<b>184,83</b>	<b>185,36</b>

Pramen: Evropská komise

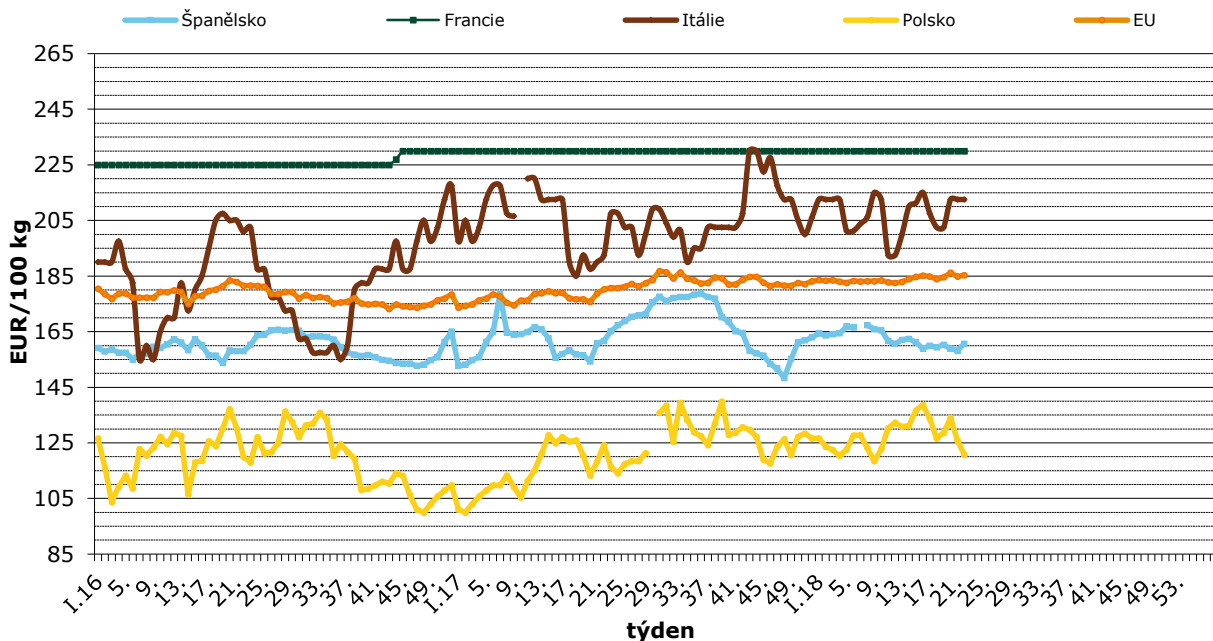
- Údaje za jednotlivé členské státy nebyly v době uzávěrky k dispozici.

(\*) „c“ - Cenu nelze zveřejnit z důvodu ochrany důvěrnosti údajů.

Poznámka: Definice 65% kuřete - Oškubané, vykuchané, bez hlavy a běháků, bez krku, srdce, jater a svalnatého žaludku.



### Vývoj CPV tzv. 65 % kuřat ve vybraných zemích v r. 2016, 17, 18



Pramen: Evropská komise

### ČR bylo po dvaceti letech potvrzeno ohnisko Newcastlelé choroby drůbeže

V ČR byl po dvaceti letech potvrzen výskyt ohniska tzv. Newcastlelé choroby v chovu drůbeže. Nákaza byla potvrzena v malochovu slepic v Šanově na Zlínsku. Státní veterinární správa (SVS) v souladu s platnou legislativou přijímá s okamžitou platností opatření k zamezení dalšího šíření nákazy.

Malochovatel z výše uvedené obce ohlásil začátkem tohoto týdne úhyn 11 z 34 chovaných slepic na svém neregistrovaném hospodářství. Uhybnulé kusy byly zaslány k vyšetření do Státního veterinárního ústavu Praha. Vyšetření vyloučilo, že by ptáci byli nakaženi aviární influencí (ptačí chřipkou), dnes však potvrdilo jinou nebezpečnou nákazu, Newcastlelou chorobu, jež vyvolává paramyxovirus.

„Aby se zamezilo možnému šíření nákazy, bude ještě dnes všechna zbývající drůbež v chovu utracena. Dle platných evropských předpisů bude okolo ohniska nákazy vytýčeno tříkilometrové ochranné pásmo a desetakilometrové pásmo dozoru. V těchto pásmech SVS mimo jiné nařídí provedení soupisů drůbeže,“ uvedl ústřední ředitel SVS Zbyněk Semerád a dodal: „Až na výjimky stanovené legislativou bude zakázáno přemísťování drůbeže do pásma a z nich. Po dobu platnosti mimořádných veterinárních opatření nebude možné v pásmech

pořádat výstavy, burzy, trhy a svody drůbeže a ostatních ptáků.“

Newcastlelá choroba, neboli pseudomor drůbeže, je závažné virové onemocnění domestikované drůbeže, ptáků držených v zajetí i volně žijících ptáků charakterizované trávicími, dýchacími a nervovými příznaky, které může způsobit i hromadné úhyny. Virus Newcastlelé choroby může infikovat více jak 200 druhů ptáků. Z nich nejnebezpečnější je hrabavá drůbež, zvláště kur domácí, a papouškovití. K přenosu infekce dochází jednak přímým kontaktem zdravých ptáků s infikovanými a jednak nepřímo – kontaminovaným krmivem, vodou, kuchyňskými odpady a pracovními pomůckami. Virus Newcastlelé choroby může infikovat člověka a vyvolat u něho jednostranný nebo oboustranný zánět spojivek. Infekce však spontánně během několika dnů odezní. V chovu drůbeže byla v ČR nákaza zjištěna naposledy v roce 1998. Na přelomu let 2012 a 2013 byl výskyt patogenního kmene Newcastlelé choroby potvrzen v zájmových chovech holubů a u volně žijících ptáků.

SVS připomíná chovatelům v celé ČR nutnost dodržovat obecná preventivní opatření biologické bezpečnosti v chovech, tj. zejména zamezit kontaktu volně žijících ptáků s chovanými ptáky. Rovněž je třeba zvýšené opatrnosti při přesunech ptáků, výstavách, nakupech a bonitacích. Je třeba



pravidelně sledovat zdravotní stav, především pak chování, kondici, příjem krmiva, tekutin, případně snášku. V případě změny zdravotního stavu, nebo zvýšeného úhynu, je nutno tuto situaci konzultovat s veterinárním lékařem, nebo kontaktovat místně příslušnou krajskou veterinární správu.

*„Nejúčinnějším preventivním opatřením proti viru Newcastleké choroby je vakcinace, která je v ČR povinná pro všechny reprodukční chovy kura domácího a všechny chovy nosnic pro produkci konzumních vajec nad 500 ks ptáků.“* doplnil

Semerád. V ostatních chovech je provedení vakcinace s ohledem na závažnost nákazy doporučováno. Vzhledem k tomu, že tato nákaza je na seznamu nebezpečných nálezů, přísluší chovateli v případě vzplanutí nákazy náhrada nákladů za opatření, která jsou přijata k jejímu zdolání. V případě zjištěného neprovedení vakcinace se nárokovaná částka krátí.

Zdroj: SVS ČR

### Kurzy devizového trhu – Česká národní banka – platnost od 26.04.2018

1 PLN = 6,016 Kč

1 EUR = 25,475 Kč

1 USD = 20,944 Kč

100 HUF = 8,141 Kč

#### Vydavatel

TIS ČR, SZIF

Státní zemědělský intervenční fond  
Ve Smečkách 33, 110 00 Praha 1

www.szif.cz

#### Odpovědný pracovník

Ing. Tomáš Materna  
vedoucí oddělení agrární informatiky  
tel.: +420 703 197 498  
fax: +420 222 871 591  
e-mail: tomas.materna@szif.cz

#### Komoditní manager

Bc. Petr Šup  
tel.: +420 703 197 499  
fax: +420 222 871 591  
e-mail: [petr.sup@szif.cz](mailto:petr.sup@szif.cz)  
e-mail: [tis.drubez@szif.cz](mailto:tis.drubez@szif.cz)

*Rozmnožování anebo rozšiřování tohoto zpravodaje nebo jeho části jakýmkoliv způsobem je zakázáno, s výjimkou případů povolených autorským zákonem nebo předchozího písemného souhlasu TIS<sup>ČR</sup> SZIF. Údaje obsažené v tomto zpravodaji jsou pouze informativního charakteru a nemají závaznou povahu. Jejich citace je možná pouze s uvedením zdroje TIS<sup>ČR</sup> SZIF*