



## ZPRÁVA O TRHU VAJEC

### Vývoj CZV:

↑ S .....	2,83 Kč/ks
↑ M .....	3,44 Kč/ks
↓ L .....	3,35 Kč/ks
↓ Ostatní .....	3,21 Kč/ks
↑ Průměr .....	3,40 Kč/ks

### Obsah:

Komoditní zpravodajství .....	1
Ceny zemědělských výrobců .....	2
Spotřebitelské ceny .....	4
Zahraniční obchod .....	5
Informace ze zahraničí .....	8
Aktuality .....	13

### Komoditní zpravodajství Česká republika

**Růst průměrných cen zemědělských výrobců (CZV)** vajec ve skořápce dle šetření TIS<sup>ČR</sup> SZIF v prosinci 2017 proti listopadu 2017 zpomalil, v kat. L a ostatní (XL + netř.) dokonce ceny klesly, a to o -0,05 Kč/ks (-1,5 %) na 3,35 Kč/ks a o -0,48 Kč/ks (-12,9 %) na 3,21 Kč/ks. V průměru byla CZV vyšší o 0,09 (2,7 %), tj. 3,40 Kč/ks. Kat. S stoupla o 0,11 Kč/ks (4,0 %) na 2,83 Kč/ks a kat. M o 0,13 Kč/ks (3,8 %) na 3,44 Kč/ks. Průměrná CZV balených vajec se zvýšila o 0,11 Kč/ks (3 %) na 3,43 Kč/ks a CZV volně prodávaných poklesla o 0,09 Kč/ks (-3 %) na 3,18 Kč/ks. Podíl jednotlivých hmotnostních skupin na celkovém objemu prodávaných vajec u podniků sledovaných TIS<sup>ČR</sup> SZIF činil: S - 2,2 %, M - 71,6 %, L - 24,8 %, XL - 1,0 % a netříděná - 0,4 %. Průměrná CZV vajec na zpracování se v prosinci 2017 proti listopadu 2017 dle šetření TIS<sup>ČR</sup> SZIF snížila o -5,80 Kč/kg (-17,7 %) na 26,90 Kč/kg a průměrná CZV melanže o -0,37 Kč/kg (-1,6 %) na 23,53 Kč/kg. Vejce na export se prodávala za 39,92 Kč/kg.

**Průměrná obchodní cena (OC)** konzumních vajec v prosinci 2017 proti listopadu 2017 stoupla o 0,08 Kč/ks (2 %) na 3,74 Kč/ks.

**Spotřebitelská cena (SC)** čerstvých vajec ve skořápce podle sledování ČSÚ ve 3. týdnu 2018 proti 52. týdnu 2017 v průměru poklesla o -03,39 Kč/10 ks na 46,54 Kč/10 ks (-6,8 %).

Nejnižší SC 40,42 Kč/10 ks byla v Libereckém kraji, nejvyšší cena 51,18 Kč/10 ks byla v kraji Vysočina.

#### Zahraniční obchod

**Dovoz** vajec ve skořápce do ČR se v listopadu 2017 proti říjnu 2017 zvýšil o 540,3 t (24 %) na 2 775,0 t v průměrné jednotkové hodnotě 52,97 Kč/kg. Podíl konzumních čerstvých vajec na dovozu činil 89 % - 2 464,4 t za 49,00 Kč/kg. Dovážela se především z Polska - 1 545,3 t (63 %) za 50,74 Kč/kg. Konzumní vařená a konzervovaná vejce byla v listopadu 2017 dovezena z Německa, a to 0,05 t za 115,38 Kč/kg. Násadových vajec bylo dovezeno 310,5 t za 84,47 Kč/kg, 95 % ze Slovenska - 294,3 t za 84,20 Kč/kg. Vaječné hmoty se dovezlo 917,7 t za 49,52 Kč/kg. Nejvíce bylo dovezeno z Polska, a to 323,1 t (35 %) za 41,98 Kč/kg.

**Vývoz** vajec ve skořápce z ČR se v listopadu 2017 proti říjnu 2017 snížil o -8,5 t (-1 %) na 1 317,5 t za 70,85 Kč/kg. Konzumní čerstvá vejce se na vývozu podílela 27 % - 357,6 t za 54,76 Kč/kg. Vyvážena byla převážně na Slovensko - 258,1 t (72 %) za 55,42 Kč/kg. Všechna konzumní vařená konzervovaná vejce byla v listopadu 2017 vyvezena do Polska, a to 7,7 t za 4,44 Kč/kg. Vývoz násadových vajec činil 952,2 t za 77,43 Kč/kg. Největší podíl na vývozu mělo Rusko, a to 678,1 t (71 %) za 76,66 Kč/kg. Vaječné hmoty se vyvezlo 305,3 t za 58,53 Kč/kg, z toho na Slovensko 85 %, tj. 258,9 t za 49,44 Kč/kg.

## Ceny zemědělských výrobců vajec – prosinec 2017 - dodávky do tržní sítě (bez DPH)

Kč/ks

Skupina/hmotnost	Položka	Střední Čechy	Severovýchod	Severozápad	Jihozápad	JV + Stř. Morava	Ostravsko	ČR
S	minimální cena	*	*	*	1,30	*	*	1,15
	maximální cena	*	*	*	2,45	*	*	1,90
	průměrná cena	*	*	*	<b>1,94</b>	*	*	<b>2,83</b>
	Změna k listopadu	-	-	-	- 0,64	-	-	+ 0,11
M	minimální cena	3,22	3,15	3,29	2,77	2,93	*	2,77
	maximální cena	3,92	3,57	4,50	3,67	3,68	*	4,50
	průměrná cena	<b>3,41</b>	<b>3,40</b>	<b>3,59</b>	<b>3,37</b>	<b>3,55</b>	*	<b>3,44</b>
	Změna k listopadu	+ 0,48	- 0,04	+ 0,09	- 0,07	+ 0,10	-	+ 0,13
L	minimální cena	3,24	2,97	3,34	1,97	3,07	*	1,97
	maximální cena	3,95	3,74	4,40	3,83	3,57	*	4,40
	průměrná cena	<b>3,36</b>	<b>3,27</b>	<b>3,65</b>	<b>2,87</b>	<b>3,35</b>	*	<b>3,35</b>
	Změna k listopadu	+ 0,10	- 0,18	+ 0,10	- 0,32	+ 0,01	-	- 0,05
Ostatní	minimální cena	3,50	*	*	1,90	*	*	1,90
	maximální cena	4,20	*	*	3,91	*	*	4,20
	průměrná cena	<b>3,80</b>	*	*	<b>2,83</b>	*	*	<b>3,21</b>
	Změna k listopadu	+ 0,01	-	-	- 0,89	-	-	- 0,48
Průměr	minimální cena	3,24	3,18	3,31	2,73	3,02	*	2,73
	maximální cena	3,86	3,59	4,30	3,70	3,64	*	4,30
	průměrná cena	<b>3,39</b>	<b>3,35</b>	<b>3,61</b>	<b>3,22</b>	<b>3,45</b>	*	<b>3,40</b>
	Změna k listopadu	+ 0,40	- 0,04	+ 0,10	- 0,15	+ 0,06	-	+ 0,09

Poznámka: ostatní vejce = netříděná a hmotnostní skupina XL, \* = neuvedeno (méně než tři údaje)

Střední Čechy - Praha, Středočeský kraj, Severovýchod - Liberecký, Královéhradecký, Pardubický kraj, Severozápad - Ústecký, Karlovarský kraj, Jihozápad - Plzeňský, Jihočeský kraj, Jihovýchod - Vysočina, Jihomoravský kraj, Střední Morava - Olomoucký, Zlínský kraj, Ostravsko - Moravskoslezský kraj.

Pramen: TIS ČR SZIF

## Ceny zemědělských výrobců vajec – prosinec 2017 - dodávky do tržní sítě (bez DPH)

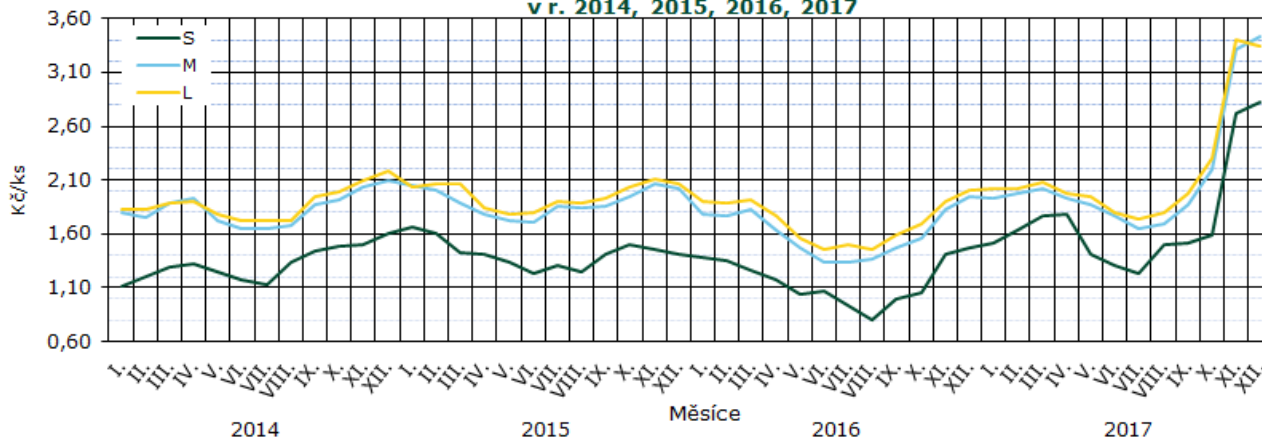
Kč/ks

Skupina/hmotnost	S	M	L	Ostatní	Průměr
balená	2,75	3,45	3,40	3,47	3,43
volně	2,29	3,27	3,20	3,13	3,18
celkem	<b>2,83</b>	<b>3,44</b>	<b>3,35</b>	<b>3,21</b>	<b>3,40</b>
podíl balených vajec na celk. prodeji	80%	95%	74%	25%	88%

Poznámka: ostatní vejce = netříděná a hmotnostní skupina XL

Pramen: TIS ČR SZIF

Vývoj cen zemědělských výrobců vajec  
v r. 2014, 2015, 2016, 2017



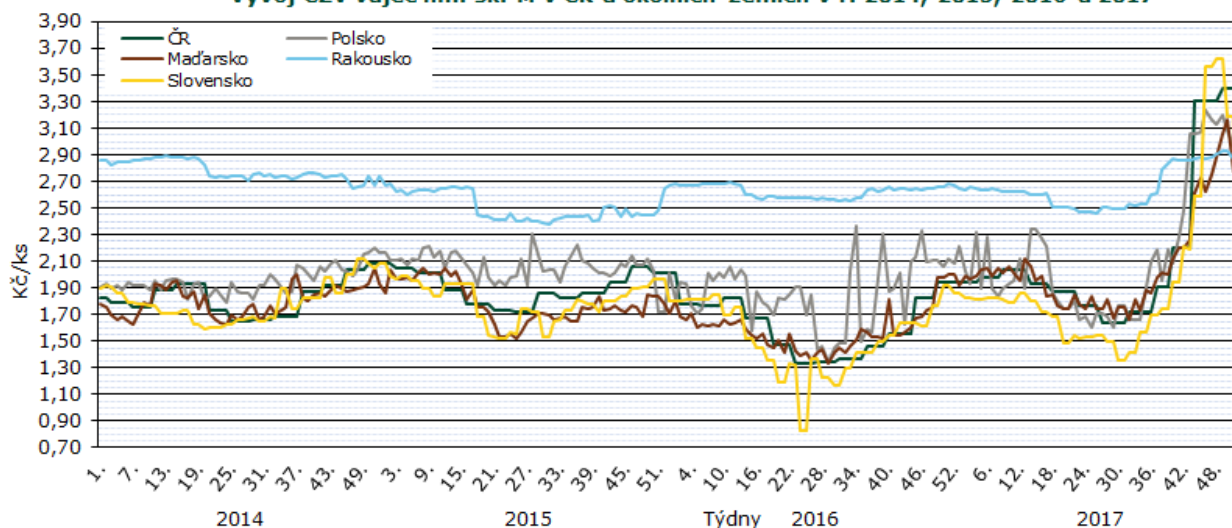
Pramen: TIS ČR SZIF

**Průměrné ceny zemědělských výrobců vajec v roce 2016 a 2017 (bez DPH)**

Kč/ks

Skupina	XII.	I.	II.	III.	IV.	V.	VI.	VII.	VIII.	IX.	X.	XI.	XII.
<b>S</b>	1,45	1,52	1,63	1,76	1,79	1,41	1,31	1,23	1,50	1,51	1,59	2,72	<b>2,83</b>
<b>M</b>	1,95	1,93	1,98	2,02	1,93	1,87	1,77	1,64	1,69	1,87	2,19	3,31	<b>3,44</b>
<b>L</b>	2,01	2,02	2,03	2,08	1,98	1,94	1,80	1,74	1,80	1,97	2,30	3,40	<b>3,35</b>
<b>XL</b>	2,23	2,17	2,13	2,23	2,16	2,18	2,10	2,13	2,01	2,30	2,64	3,71	<b>3,20</b>
<b>Netříděná</b>	2,33	2,31	1,64	2,38	2,22	2,23	2,18	2,17	2,22	2,22	2,32	3,63	<b>3,25</b>
<b>Průměr</b>	<b>1,94</b>	<b>1,94</b>	<b>1,98</b>	<b>2,04</b>	<b>1,94</b>	<b>1,87</b>	<b>1,77</b>	<b>1,63</b>	<b>1,72</b>	<b>1,91</b>	<b>2,20</b>	<b>3,31</b>	<b>3,40</b>

 Pramen: TIS<sup>ČR</sup> SZIF

**Vývoj CZV vajec hm. sk. M v ČR a okolních zemích v r. 2014, 2015, 2016 a 2017**

 Pramen: TIS<sup>ČR</sup> SZIF, APA, Ministerstwo Rolnictwa i Rozwoju Wsi, AMA, AKII

Poznámka: U ČR a SR jsou uvedeny měsíční, respektive čtrnáctidenní ceny.

Protože každá země má jinou metodiku sběru dat a zahrnuje do ceny jiné náklady, slouží tento graf jen pro porovnání vývoje cen. Neslouží k přímému porovnání cenové hladiny.

**Ceny zemědělských výrobců vajec – export a zpracování za rok 2016,17 (bez DPH)**

Kč/kg

Druh/měsíc	XII.	I.	II.	III.	IV.	V.	VI.	VII.	VIII.	IX.	X.	XI.	XII.
<b>Na zpracování</b>	21,63	19,98	16,00	19,19	19,84	15,61	16,95	16,04	14,79	16,41	20,71	32,70	26,90
<b>Melanž</b>	21,24	21,66	21,45	21,87	21,69	19,70	20,37	19,78	20,92	23,93	21,69	23,53	23,16
<b>Na export</b>	*	25,63	30,37	*	23,28	21,80	*	19,91	*	*	*	*	39,92

Poznámka: \* = neuvedeno (méně než tři údaje)

 Pramen: TIS<sup>ČR</sup> SZIF

**Obchodní ceny vajec celkem - průměr za prosinec 2017**

Kč/ks

Skupina / hmotnost	S	M	L	Ostatní	Průměr
<b>minimální cena</b>	2,17	3,70	3,88	4,19	3,62
<b>maximální cena</b>	2,95	3,89	4,09	4,86	3,90
<b>průměrná cena</b>	<b>2,38</b>	<b>3,79</b>	<b>3,98</b>	<b>4,30</b>	<b>3,74</b>
změna k listopadu 2017	- 0,36	+ 0,09	- 0,09	- 0,19	+ 0,08

Poznámka: ostatní vejce = netříděná a hmotnostní skupina XL, \* = neuvedeno (méně než tři údaje)

 Pramen: TIS<sup>ČR</sup> SZIF

## Porovnání zemědělských a spotřebitelských cen vajec v ČR v roce 2017

Kč/ks

Vejce slepičí	Typ ceny	I.	II.	III.	IV.	V.	VI.	VII.	VIII.	IX.	X.	XI.	XII.
tříděná	Z	1,94	1,93	1,90	1,96	1,86	1,91	1,70	1,71	1,81	2,05	2,91	3,03
čerstvá	S	3,41	3,38	3,29	3,36	3,27	3,25	3,42	3,29	3,22	3,62	5,00	5,00

Pramen: ČSÚ, Pozn.: Z – ceny zemědělských výrobců, S – spotřebitelské ceny včetně DPH (zahrnutý tuzemské i dovozné ceny)

## Průměrné spotřebitelské ceny čerstvých vajec v 52. týdnu 2017 a 3. týdnu 2018

Kč/10

Kraj	52. týden 2017	3. týden 2018	rozdíl	Kraj	52. týden 2017	3. týden 2018	rozdíl
Praha	50,11	<b>46,53</b>	- 3,58	Pardubický	49,07	<b>48,40</b>	- 0,67
Středočeský	49,02	<b>47,37</b>	- 1,65	Vysočina	50,33	<b>51,18</b>	+ 0,85
Jihočeský	48,58	<b>47,24</b>	- 1,34	Jihomoravský	50,69	<b>48,05</b>	- 2,64
Plzeňský	49,76	<b>43,65</b>	- 6,11	Olomoucký	50,01	<b>47,39</b>	- 2,62
Karlovarský	49,36	<b>48,19</b>	- 1,17	Zlínský	52,58	<b>48,89</b>	- 3,69
Ústecký	47,79	<b>42,34</b>	- 5,45	Moravskoslezský	50,86	<b>45,24</b>	- 5,62
Liberecký	49,42	<b>40,42</b>	- 9,00	Česká republika	<b>49,93</b>	<b>46,54</b>	<b>- 3,39</b>
Královéhradecký	51,52	<b>46,60</b>	- 4,92				

Pramen: ČSÚ

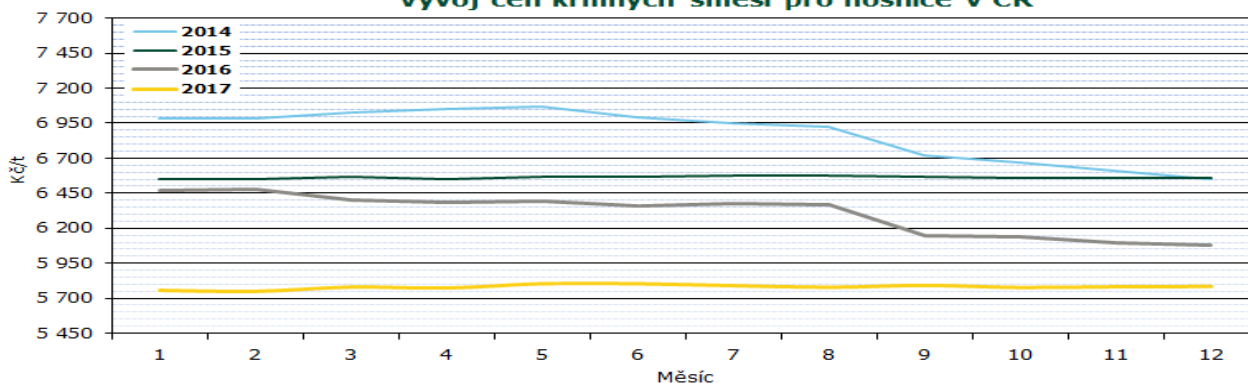
## Průměrné týdenní spotřebitelské ceny čerstvých vajec v ČR v roce 2016/2017

Kč/10 ks

Rok	Týden											
	7.	11.	15.	20.	24.	28.	33.	37.	41.	46.	50.	3.
2015/2016	29,67	28,81	29,24	28,86	27,14	27,71	25,25	25,94	26,99	31,49	31,49	34,06
2016/2017	<b>33,64</b>	<b>32,73</b>	<b>33,50</b>	<b>33,13</b>	<b>32,02</b>	<b>34,20</b>	<b>33,28</b>	<b>32,39</b>	<b>36,28</b>	<b>50,12</b>	<b>49,93</b>	<b>46,54</b>
% 17/16	113,4	113,6	114,6	114,8	120,7	123,4	131,8	124,9	134,4	159,2	158,6	136,6

Pramen: ČSÚ

## Vývoj cen krmných směsí pro nosnice v ČR



## Průměrné ceny průmyslových výrobců krmné směsi pro nosnice v období 2015-2017

Kč/t

Rok	I.	II.	III.	IV.	V.	VI.	VII.	VIII.	IX.	X.	XI.	XII.
2015	6 549,2	6 548,1	6 569,8	6 549,7	6 570,5	6 566,4	6 573,7	6 578,4	6 569,1	6 562,6	6 561,7	<b>6 560,3</b>
2016	6 473,3	6 474,9	6 405,5	6 386,3	6 393,5	6 361,7	6 377,7	6 366,2	6 143,4	6 141,3	6 098,0	<b>6 074,9</b>
2017	5 757,1	5 749,5	5 780,3	5 773,2	5 804,6	5 804,1	5 790,3	5 778,8	5 792,3	5 777,3	5 782,4	<b>5 784,7</b>

Pramen: ČSÚ

## Zahraniční obchod ČR

### Dovoz a vývoz vajec a vaječné hmoty v letech 2016, 2017

Rok, období	DOVOZ		VÝVOZ	
	t	jednotková hodnota	t	jednotková hodnota
		Kč/kg		Kč/kg
Vejce ve skořápce celkem				
1.1. - 31.12. 2016	33 494,4	29,40	16 614,0	50,50
1.11. - 30.11. 2016	3 473,1	29,08	1 472,4	37,67
<b>1.1. - 30.11. 2017</b>	<b>23 580,4</b>	<b>38,70</b>	<b>16 042,7</b>	<b>54,79</b>
<b>1.11. - 30.11. 2017</b>	<b>2 775,0</b>	<b>52,97</b>	<b>1 317,5</b>	<b>70,85</b>
z toho konzumní čerstvá				
1.1. - 31.12. 2016	30 603,2	23,87	7 203,0	20,01
1.11. - 30.11. 2016	3 310,7	26,92	284,9	25,11
<b>1.1. - 30.11. 2017</b>	<b>20 654,7</b>	<b>32,01</b>	<b>7 304,6</b>	<b>26,89</b>
<b>1.11. - 30.11. 2017</b>	<b>2 464,4</b>	<b>49,00</b>	<b>357,6</b>	<b>54,76</b>
z toho konzumní vařená nebo konzervovaná				
1.1. - 31.12. 2016	1,30	82,90	124,1	5,74
1.11. - 30.11. 2016	0,00	0,00	11,9	3,94
<b>1.1. - 30.11. 2017</b>	<b>1,40</b>	<b>111,91</b>	<b>85,7</b>	<b>5,68</b>
<b>1.11. - 30.11. 2017</b>	<b>0,05</b>	<b>115,38</b>	<b>7,7</b>	<b>4,57</b>
z toho násadová				
1.1. - 31.12. 2016	2 889,9	87,98	9 286,8	74,74
1.11. - 30.11. 2016	162,5	72,57	1 175,6	41,05
<b>1.1. - 30.11. 2017</b>	<b>2 924,3</b>	<b>85,95</b>	<b>8 652,3</b>	<b>78,84</b>
<b>1.11. - 30.11. 2017</b>	<b>310,5</b>	<b>84,47</b>	<b>952,2</b>	<b>77,43</b>
vaječná hmota				
1.1. - 31.12. 2016	9 119,1	37,80	2 180,0	36,52
1.11. - 30.11. 2016	1 000,6	37,88	332,2	33,16
<b>1.1. - 30.11. 2017</b>	<b>8 683,1</b>	<b>40,78</b>	<b>3 002,5</b>	<b>39,55</b>
<b>1.11. - 30.11. 2017</b>	<b>917,7</b>	<b>49,52</b>	<b>305,3</b>	<b>58,53</b>

Pramen: ČSÚ

Poznámka: Zveřejněné údaje mají předběžný charakter, jsou pravidelně aktualizovány a zejména množství údaje nemůže ČSÚ garantovat

**Dovoz vajec ve skořápce** do ČR se v listopadu 2017 proti říjnu 2017 zvýšil o 540,3 t (24 %) na 2 775,0 t v hodnotě 146,0 mil. Kč.

Na dovozu vajec ve skořápce se **čerstvá konzumní vejce** podílela 89 % - 2 464,4 t v hodnotě 120,7 mil. Kč. Nejvíce konzumních čerstvých vajec bylo nakoupeno v Polsku - 1 545,3 t (63 %) v hodnotě 78,4 mil. Kč, dále v Lotyšsku 501,0 t (20 %) v hodnotě 20,7 mil. Kč, Německu 241,3 t (10 %) v hodnotě 12,7 mil. Kč, ve Španělsku 100,6 t (4 %) v hodnotě 4,8 mil. Kč, v Nizozemí 48,3 t (2 %)

**Vývoz vajec ve skořápce** z ČR se v listopadu 2017 proti říjnu 2017 snížil o -8,5 t (-1 %) na 1 317,5 t v hodnotě 93,3 mil. Kč.

Na vývozu vajec ve skořápce se **čerstvá konzumní vejce** podílela 27 % - 357,6 t v hodnotě 19,6 mil. Kč. Na Slovensko bylo vyvezeno 258,1 t (72 %) v hodnotě 14,0 mil. Kč, do Rakouska 59,4 t (17 %) v hodnotě 3,3 mil. Kč, Německa 26,7 (7 %) v hodnotě 1,5 mil. Kč a do Polska 13,5 t (4 %) v hodnotě 0,5 mil. Kč.

v hodnotě 2,4 mil. Kč a v ostatních státech 27,9 t (1 %) v hodnotě 1,8 mil. Kč.

**Konzumních vařená a konzervovaná vejce** byla v listopadu 2017 dovezena z Německa, a to 0,05 t za 115,38 Kč/kg.

**Násadových vajec** bylo dovezeno 310,5 t v hodnotě 26,2 mil. Kč, 95 %, tj. 294,3 t za 24,8 mil. Kč ze Slovenska, z Nizozemí 9,0 t (3 %) v hodnotě 0,7 mil. Kč a z Polska 7,0 t (2 %) v hodnotě 0,6 mil. Kč.

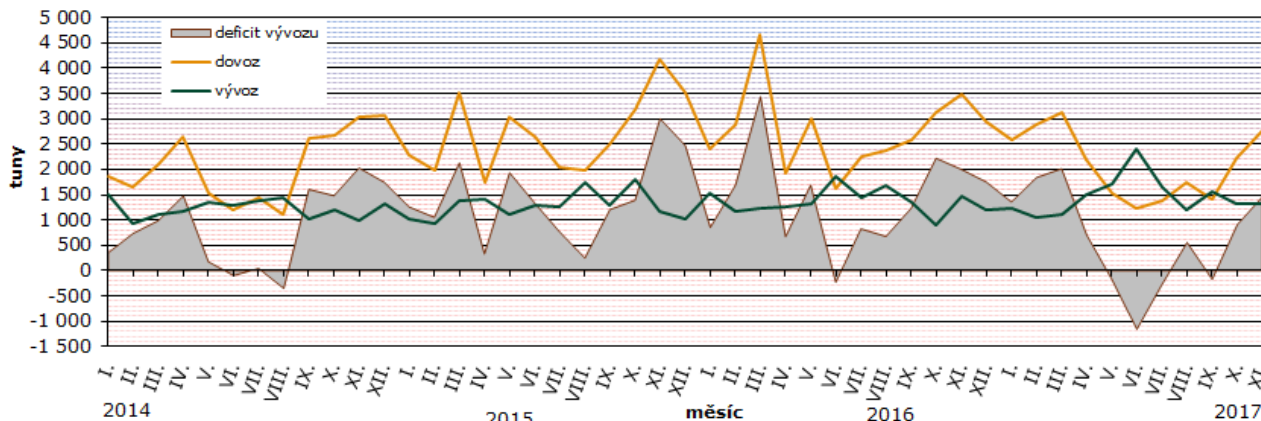
**Konzumních vařených a konzervovaných vajec** bylo v listopadu 2017 vyvezeno 7,7 t v hodnotě 0,03 mil. Kč, všechna do Polska.

**Násadových vajec** bylo vyvezeno 952,2 t v hodnotě 73,7 mil. Kč. Nejvíce jich bylo vyvezeno do Ruska - 678,1 t (71 %) v hodnotě 52,0 mil. Kč, dále do ostatních států 74,1 t (8 %) v hodnotě 5,9 mil. Kč, Srbska 64,7 t (7 %) v hodnotě 5,0 mil. Kč, Bosny a Hercegoviny 55,0 t (6 %) v hodnotě 4,3 mil. Kč, na Ukrajinu 50,1 t (5 %) v hodnotě 3,9 mil. Kč a do Rumunska 30,2 t (3 %) v hodnotě 2,6 mil. Kč.

Pramen: ČSÚ

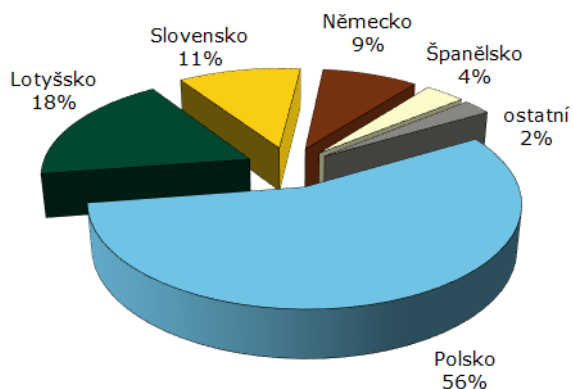
Poznámka: Zveřejněné údaje mají předběžný charakter, jsou pravidelně aktualizovány a zejména množství údaje nemůže ČSÚ garantovat

**Dovoz/vývoz vajec ve skořápce v r. 2014, 2015, 2016, 2017**

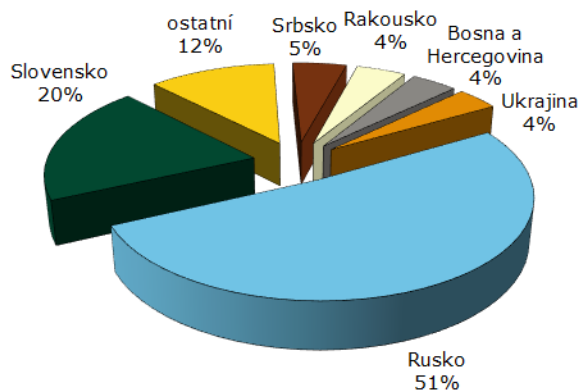


Pramen: SZIF

### Dovoz vajec ve skořápce v listopadu 2017



### Vývoz vajec ve skořápce v listopadu 2017



Pramen: ČSÚ

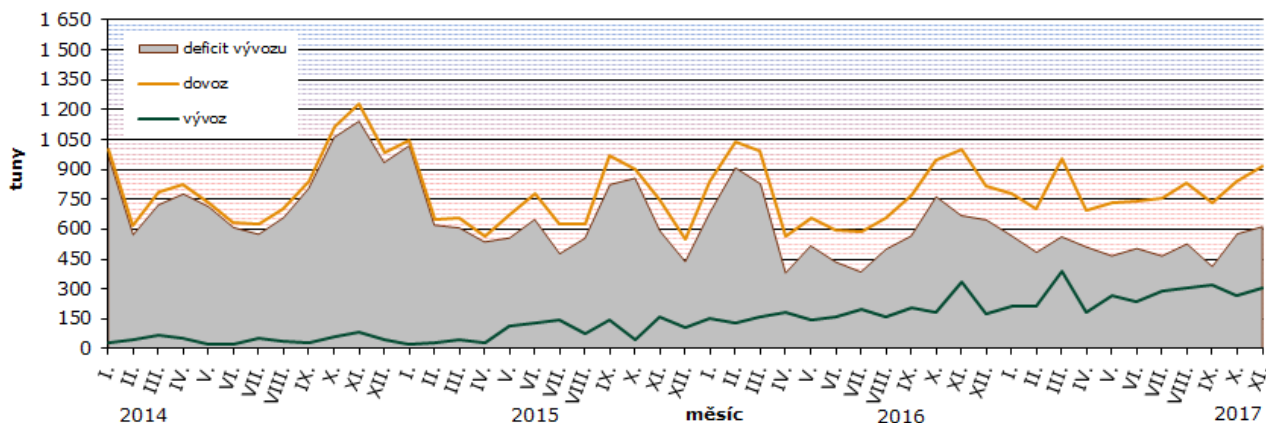
**Dovoz vaječné hmoty** se v listopadu 2017 proti říjnu 2017 zvýšil o 74,9 t (9 %) na 917,7 t v hodnotě 45,4 mil. Kč. Z toho bylo z Polska 323,1 t (35 %) v hodnotě 13,6 mil. Kč, ze Zemí a území neuváděných v rámci obchodu uvnitř EU 215,1 t

(24 %) v hodnotě 6,4 mil. Kč, ostatních zemí 119,0 t (13 %) v hodnotě 8,2 mil. Kč, Nizozemí 103,4 t (11 %) v hodnotě 6,3 mil. Kč, Německa 80,4 t (9 %) v hodnotě 6,4 mil. Kč a Lotyšska 76,7 t (8 %) v hodnotě 4,4 mil. Kč.

**Vývoz vaječné hmoty** se v listopadu 2017 proti říjnu 2017 zvýšil o 38,6 t (14 %) na 305,3 t v hodnotě 17,9 mil. Kč. Na Slovensko bylo vyvezeno 258,9 t (85 %) v hodnotě 12,8 mil. Kč, do Německa

17,9 t (6 %) v hodnotě 0,8 mil. Kč, do Rakouska 11,6 t (4 %) v hodnotě 1,4 mil. Kč, do ostatních států 8,8 t (3 %) v hodnotě 1,6 mil. Kč a do Maďarska 8,0 t (2 %) v hodnotě 1,3 mil. Kč.

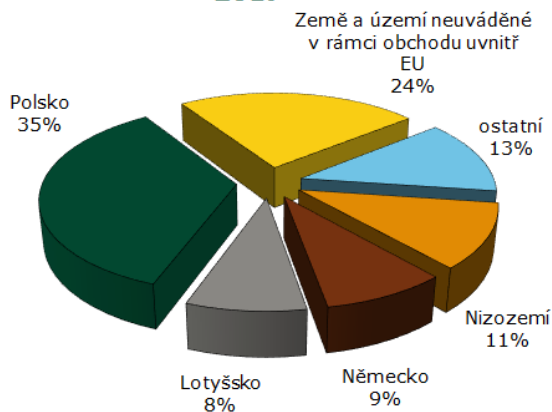
### Dovoz/vývoz vaječné hmoty v r. 2014, 2015, 2016, 2017



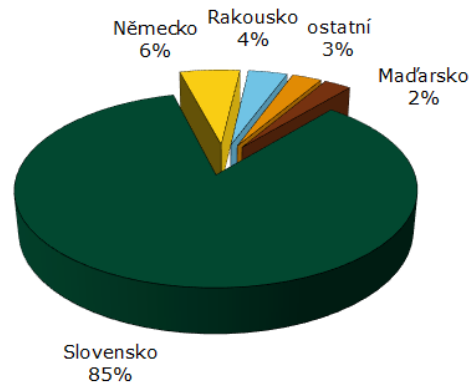
Pramen: SZIF



## Dovoz vaječné hmoty v listopadu 2017



## Vývoz vaječné hmoty v listopadu 2017



Poznámka: Země a území neuváděné v rámci obchodu uvnitř EU – není uvedena země původu  
Pramen: ČSÚ

## Informace ze zahraničních trhů

### Slovensko

#### Průměrné ceny výrobců konzumních nebalených vajec na Slovensku

EUR/100ks (bez DPH)

Skupina hmotnosti	Položka	Zso	Sso	Vso	SR		Vývoj	
					48. týden 2017	46. týden 2017	EUR/100ks	%
Vejce XL tř. nad 73,0 g	*	14,00	15,00	<b>13,20</b>	14,00	- 0,80	-5,7	*
	*	21,00	17,00	<b>21,00</b>	23,00	- 2,00	-8,7	*
	*	17,66	15,58	<b>17,16</b>	17,24	- 0,08	-0,5	*
Vejce L tř. 63 g - 72 g	13,00	13,07	14,00	<b>13,00</b>	13,67	- 0,67	-4,9	13,00
	16,43	19,00	16,00	<b>19,00</b>	21,00	- 2,00	-1,0	16,43
	13,37	14,98	14,56	<b>14,22</b>	15,46	- 1,24	-8,0	13,37
Vejce M tř. 53 g - 62 g	10,80	11,64	11,00	<b>10,80</b>	12,50	- 1,70	-13,6	10,80
	15,98	17,00	13,50	<b>17,00</b>	19,00	- 2,00	-10,5	15,98
	12,43	12,34	13,31	<b>12,49</b>	14,17	- 1,68	-11,9	12,43
Vejce S tř. pod 53 g	8,50	9,00	*	<b>8,10</b>	9,00	- 0,90	-10,0	8,50
	10,80	12,50	*	<b>12,50</b>	12,63	- 0,13	-1,0	10,80
	8,57	11,64	*	<b>8,95</b>	10,60	- 1,65	-15,6	8,57
Vejce netříděná	8,00	*	*	<b>6,59</b>	6,93	-0,34	-4,9	8,00
	14,64	*	*	<b>14,64</b>	15,64	-1,00	-6,4	14,64
	10,43	*	*	<b>9,13</b>	9,77	-0,64	-6,5	10,43

Poznámka: \* = neuvedeno, méně než 3 údaje

Zso - západoslovenská oblast (Bratislavský, Trnavský, Trenčinský, Nitrianský kraj), Sso - středoslovenská oblast (Žilinský a Banskobystrický kraj), Vso - východoslovenská oblast (Prešovský a Košický kraj)

Pramen: APA



V 50. týdnu se ceny všech kategorií vajec v porovnání se 48. týdnem snížily ve všech kategoriích. Nejvíce klesly ceny kat. S, a to o -15,6 % na 8,95 €/100 ks a kat. M o -11,9 % na 12,49 €/100 ks. Cena netříděných vajec se snížila o 6,5 % na 9,13 €/100 ks.

Ceny balených vajec se v 50. týdnu většinou snížily, a to od -4,2 % (vejce M 30-ks bal. na 12,88 €/100 ks) do -11,2 % (vejce L v 30-ks bal. na 16,43 €/100 ks).

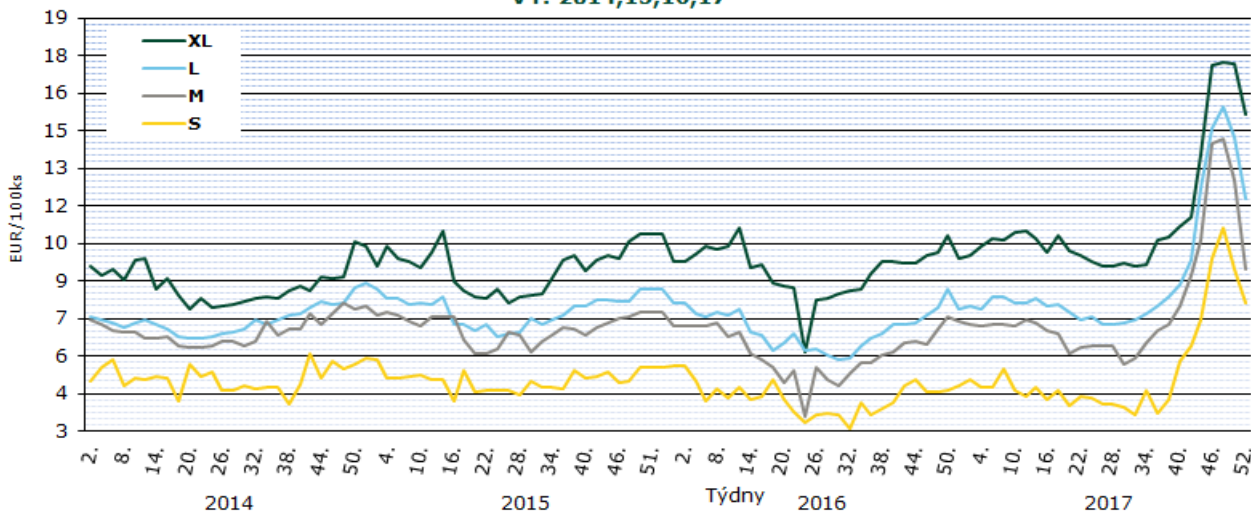
Cena vajec L v 6-ks bal. stoupla o 0,9 % na 19,35 €/100 ks.

Meziročně se ceny balených vajec zvýšily ve všech kategoriích od 84,% (M v 30-ks bal.) do 162 % (L v 6-ks bal.).

Ceny volně prodávaných vajec se také meziročně zvýšily, a to kat. S o 116,2 %, kat. M o 76,2 %, kat. L o 73,9 % a kat. XL o 66,1 %.

Zdroj: PPA – ATIS

**Ceny nebalených vajec ve skořápce na Slovensku v r. 2014,15,16,17**



Pramen: APA

## Průměrné ceny výrobců konzumních balených vajec na Slovensku 2017

(bez DPH)

Produkt	50. týden 2017 €/100 ks	48. týden 2017 €/100 ks	Změna 50./48. týden %
<b>Vejce L (od 63 g do 72 g) Balené po 6 ks</b>	19,35	-	0,9
<b>Vejce L (od 63 g do 72 g) Balené po 10 ks</b>	16,99	18,17	-6,5
<b>Vejce L (od 63 g do 72 g) Balené po 30 ks</b>	16,43	17,16	-4,2
<b>Vejce M (od 53 g do 62 g) Balené po 6 ks</b>	14,55	16,00	-9,1
<b>Vejce M (od 53 g do 62 g) Balené po 10 ks</b>	14,10	15,59	-9,5
<b>Vejce M (od 53 g do 62 g) Balené po 30 ks</b>	12,88	14,51	-11,2

Poznámka: \* = neuvedeno, méně než 3 údaje

Pramen: APA

## Polsko

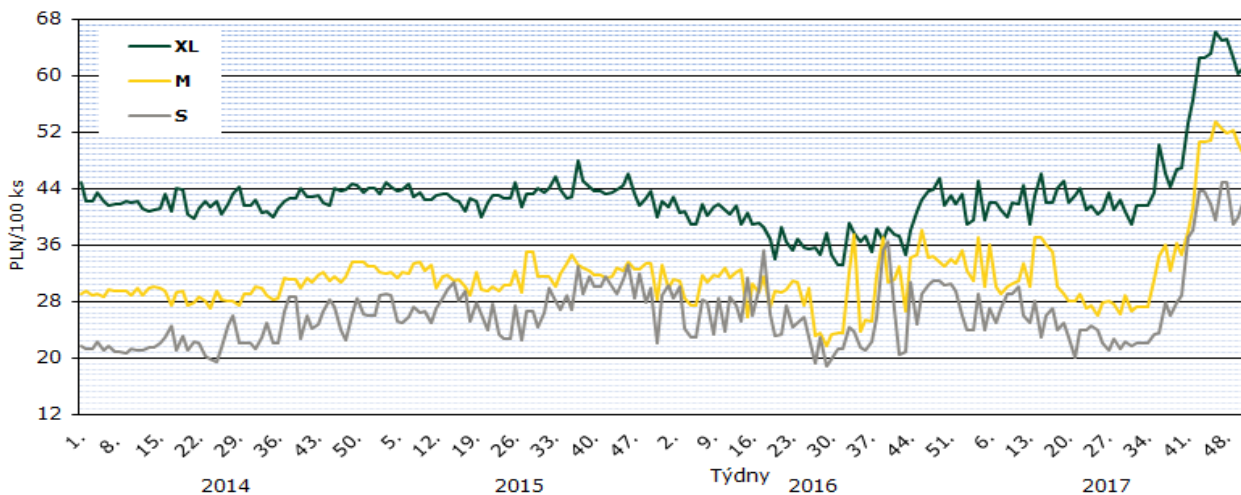
### Ceny zemědělských výrobců balených vajec 2017

PLN/100 ks

Jakostní třída/ hmotnostní skupina	týden								Změna 52./50. týden (%)
	45.	46.	47.	48.	49.	50.	51.	52.	
<b>A/XL</b>	63,10	66,30	65,00	65,10	62,50	60,20	*	61,20	1,70
<b>A/L</b>	57,60	58,50	58,70	58,50	57,30	57,10	*	54,90	-3,90
<b>A/M</b>	50,80	53,50	52,50	51,90	52,30	50,50	*	48,50	-4,00
<b>A/S</b>	41,80	39,60	44,90	44,90	38,90	39,90	*	42,70	7,00
<b>°na zpracování</b>	7 867,0	6 919,0	7 590,0	7 443,0	6 084,0	5 120,0	*	4 234,0	-17,30

Poznámka: ° - cena v PLN/t \* ceny nebyly uvedeny  
 Pramen: Ministerstwo Rolnictwa i Rozwoju Wsi

#### Vývoj cen vajec ve skořápce v Polsku v r. 2014, 15, 16, 17



Pramen: Ministerstwo Rolnictwa i Rozwoju Wsi

## Rakousko

### Ceny zemědělských výrobců balených vajec 2017

EUR/100 ks

Kategorie	Týden 2017					52. týden roku 2016
	48.	49.	50.	51.	52.	
<b>Chov na hluboké podestýlce (hnědé skořápky)</b>						
<b>XL</b>	13,91	14,20	14,13	14,00	14,07	13,10
<b>L</b>	12,65	12,90	12,91	12,66	12,67	11,55
<b>M</b>	<b>11,39</b>	<b>11,49</b>	<b>11,45</b>	<b>11,25</b>	<b>11,30</b>	<b>9,89</b>
<b>S</b>	8,53	9,30	8,98	9,22	9,50	7,91
<b>Volný chov</b>						
<b>XL</b>	15,90	15,99	16,14	16,67	16,18	15,49
<b>L</b>	15,55	15,71	15,77	15,71	15,53	14,58
<b>M</b>	<b>13,31</b>	<b>13,66</b>	<b>13,40</b>	<b>13,95</b>	<b>13,64</b>	<b>12,23</b>
<b>S</b>	13,17	14,23	11,74	12,50	12,90	12,78

Pramen: AMA

## Maďarsko

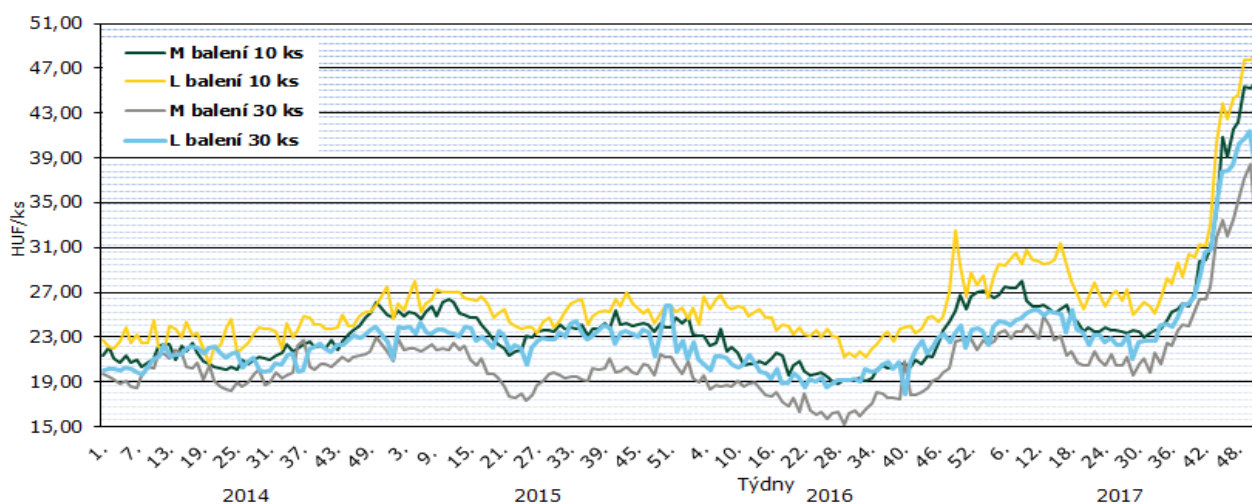
### Ceny zemědělských výrobců balených vajec (z chovů v klecích) 2017

HUF/ks

Velikost balení	hmotnostní skupina	týden									
		44.	45.	46.	47.	48.	49.	50.	51.	52.	
10 ks	M	34,11	40,88	39,02	41,55	42,24	45,36	45,22	*	45,55	
	L	40,33	43,80	42,41	44,40	44,60	47,75	47,77	*	48,20	
30 ks	M	31,97	33,38	32,07	33,59	35,23	37,22	38,39	*	33,81	
	L	35,22	37,80	37,90	38,39	40,28	40,75	41,43	*	37,73	

Pramen: AKII

Vývoj cen balených vajec v Maďarsku v r. 2014, 15, 16, 17



Pramen: AKII

## Itálie

### Průměrné ceny vajec kat. M zemědělských výrobců dle oblastí 2016 a 2017

EUR/100 ks

oblast	týden									
	44.	45.	46.	47.	48.	49.	50.	51.	52.	
Arezzo	15,10	15,10	15,10	15,10	15,10	15,10	15,10	*	*	
Cuneo	14,60	14,80	14,80	15,10	15,10	15,30	15,30	*	*	
Firenze	15,10	15,10	15,10	15,10	15,10	15,10	15,10	*	*	
Forli'	16,20	16,20	16,20	16,20	16,20	16,20	16,20	*	*	
Macerata	15,20	15,80	15,80	15,90	15,90	15,90	15,90	*	*	
Milano	14,30	14,80	14,80	14,90	15,10	15,10	15,10	*	*	
Padova	14,30	14,80	14,80	14,90	15,10	15,10	15,10	*	*	
Palermo	16,20	16,20	16,20	16,20	16,20	16,20	16,20	*	*	
Perugia	15,10	15,10	15,10	15,10	15,10	15,10	15,10	*	*	
Treviso	12,70	14,40	14,40	14,40	14,40	14,95	14,95	*	*	
Verona	14,60	15,10	15,10	15,10	15,30	15,30	15,30	*	*	

Pramen: Ismea, Evropská Unie

Poznámka: \* ceny nebyly uvedeny

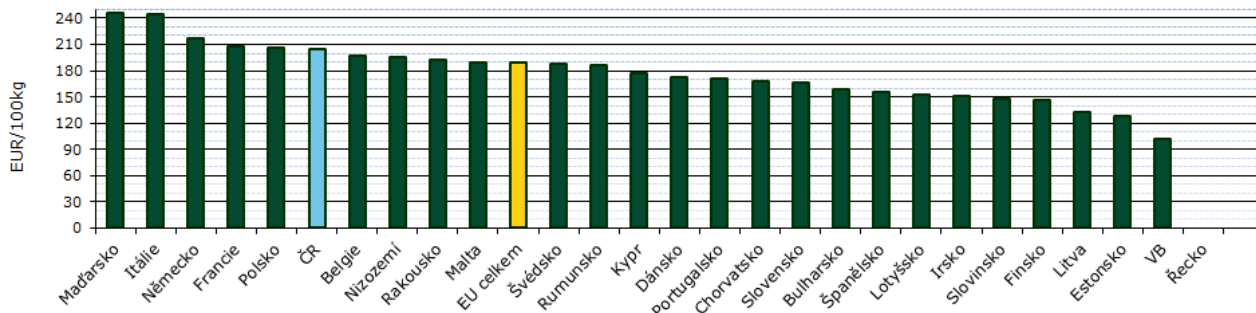
**CZV vajec průměru hmotnostních kategorií L a M v zemích EU v r. 2017**

EUR/100 kg

Stát	týden										
	42.	43.	44.	45.	46.	47.	48.	49.	50.	51.	52.
Belgie	168,27	182,00	196,76	200,89	200,97	199,62	199,06	198,35	198,35	197,71	196,20
Bulharsko	133,67	133,09	156,71	171,78	171,55	170,65	169,48	153,23	170,78	169,76	158,42
ČR	135,88	137,54	179,76	209,35	216,02	214,02	213,71	211,88	212,00	204,79	204,45
Dánsko	171,95	171,98	172,01	171,99	172,01	172,00	171,99	172,00	171,97	171,95	171,93
Německo	209,49	214,76	218,80	218,95	218,43	218,17	217,95	218,17	218,32	218,75	216,78
Estonsko	119,14	116,62	119,68	119,22	120,94	121,96	124,08	125,55	125,94	*	128,02
Řecko	146,93	146,67	151,07	149,87	149,87	150,53	150,80	151,07	150,13	*	*
Španělsko	153,87	158,84	168,53	170,24	168,73	170,01	169,25	167,26	162,26	158,50	155,87
Francie	166,09	182,60	186,89	197,60	205,46	207,04	207,28	207,28	207,36	207,44	207,04
Chorvatsko	156,40	156,59	160,63	158,96	165,10	163,69	161,33	167,99	167,85	166,09	167,56
Irsko	133,93	133,93	133,93	133,93	133,93	133,93	140,54	140,54	140,54	150,46	150,46
Itálie	226,98	230,16	242,86	237,70	237,70	240,87	242,46	263,00	245,24	245,24	245,24
Kypr	176,41	176,41	176,41	176,41	176,41	176,41	176,41	176,41	176,41	176,41	176,41
Lotyšsko	158,34	134,14	139,36	150,83	149,53	146,15	152,80	151,73	163,25	164,30	152,30
Litva	115,48	121,13	127,13	124,39	126,74	130,24	134,60	127,98	131,17	132,95	132,49
Maďarsko	171,83	176,27	198,30	221,44	212,89	225,37	231,90	243,76	246,33	237,68	245,78
Malta	182,88	182,88	187,60	187,60	187,60	187,60	187,60	189,66	189,66	189,66	189,66
Nizozemí	166,00	180,00	195,00	200,00	200,00	199,00	199,00	198,00	198,00	197,00	196,00
Rakousko	188,90	190,33	191,49	192,14	190,80	191,54	193,51	196,17	195,69	192,03	192,58
Polsko	178,15	190,09	203,43	213,19	219,58	218,93	220,66	216,81	209,57	206,39	206,57
Portugalsko	158,73	162,70	164,02	170,63	170,63	170,63	170,63	170,63	170,63	170,63	170,63
Rumunsko	150,77	180,24	188,70	195,57	195,84	201,10	199,14	195,62	191,67	186,53	185,84
Slovinsko	146,22	145,00	149,63	146,49	149,75	150,21	147,18	147,59	146,33	146,64	147,78
Slovensko	144,73	145,16	179,10	203,44	226,19	236,75	234,66	231,94	213,20	192,46	165,99
Finsko	142,64	145,05	145,14	144,78	145,66	146,33	146,51	146,83	144,55	147,85	146,78
Švédsko	193,87	191,87	181,54	178,35	183,32	176,86	176,24	181,13	180,38	187,79	187,03
V. Británie	101,36	101,69	102,48	102,36	101,42	101,74	102,12	102,96	102,81	102,35	102,13
EU celkem	169,41	177,36	186,28	190,54	192,07	193,12	193,51	195,33	192,04	190,67	189,59

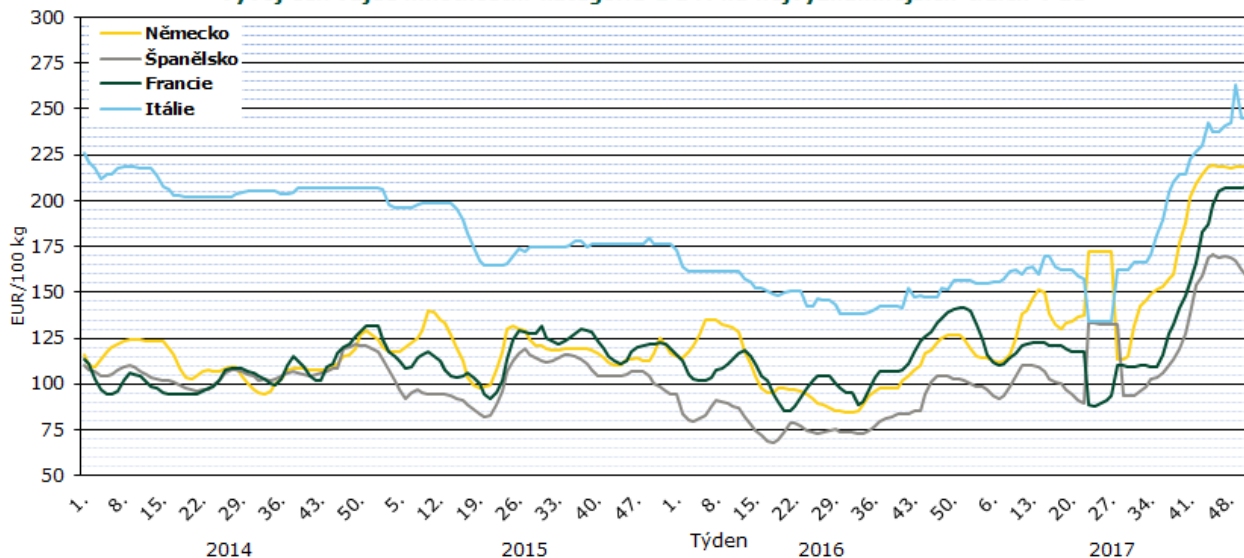
Pramen: Evropská komise

Poznámka: \* ceny nebyly uvedeny

**Vývoj cen vajec průměru hmotnostních kategorií L a M v zemích EU (52. týden 2017)**


Pramen: Evropská komise

Vývoj cen vajec hmotnostní kategorie L a M na nejvýznamnějších trzích v EU



Pramen: Evropská komise

## Komerční chov nosnic ve voliérách

Technologickou výměnu v evropských chovech drůbeže odstartovalo nařízení směrnice Rady 1999/74 EC v roce 2003, odkdy se směly poprvé uvádět do provozu jen zdokonalené klece a alternativní systémy. Od 1. ledna 2012 se podle uvedené evropské směrnice smějí v EU produkovat konzumní vejce jen v obohacených klecích nebo alternativních chovech, tj. podlahových systémech, ve voliérách či ve výběžích. Smyslem přijatých opatření je zajistit welfare zvířat, ale i kvalitu produktů a ochranu životního prostředí.

Jak již bylo uvedeno, voliérový chov představuje kombinaci klecí s chovem na podestýlce. V řadě tuzemských komerčních chovů nosnic představuje doplňující alternativu k obohaceným klecím. Patří k nim například i Proagro Nymburk, a. s., které ve svém dalším nově budovaném středisku chovu drůbeže v Městci Králové osazuje produkční haly voliérami. Zatím první hala o rozměrech 115 x 21,6 m a výškou u stěn 6,5 m, která je v provozu od léta loňského roku, je vybavena šestiřadou etážovou voliérou Natura 60 umístěnou ve dvou patrech.

„Technologie je rozdělena třemi kontrolními uličkami bez nosnic a podestýlky, čímž se výrazně

snižuje pracnost a zlepšují se podmínky pracovního prostředí. V dalších čtyřech uličkách využívaných jako hrabaniště je nainstalováno osm dělicích příček, které rozdělují hejno na sedm samostatných skupin. Drátěné dělicí příčky jsou včetně dveří a přesně navazují na dělicí stěny voliéry. Ty rozdělují technologii každých 2,4 m a usnadňují tak vyskladňování. Vertikálně je voliéra rozdělena do několika zón, v nejvyšší části je zóna klidová s hnízdem a napájecím systémem, ve spodní části jsou pak zóny zásobovací, tzn. prostor s krmením. Voliéra je vybavena pásy odkluzu trusu, což umožňuje jeho průběžné odstraňování a zlepšování stájového prostředí. Ustájovací systém je rovněž vybaven podélným sběrem vajec, který ve výšce 2,1 m tvoří perforovaný plastový pás. Pásky jsou v kontrolních uličkách, tzn. mimo dosah slepic, a jejich instalační výška umožňuje plynulý přechod na centrální sběr vajec, který představuje 750 mm široký řetězový dopravník s kapacitou až osmdesát tisíc vajec za hodinu. Technologii lze po naskladnění kuřic zcela uzavřít a zajistit tak jejich dobré navykání na snášení do hromadných hnízd, kde na čtvereční metr plochy hnízda připadá 113,8 nosnice (norma stanovuje max.

120 kusů/m<sup>2</sup> plochy hnízda). Hnízda jsou vybavena automatickým vyháněním nosnic na principu výklopné podlahy. Součástí zařízení jsou i hřadovací tyče, které umožní současně hřadovat všem nosnicím. Kromě podlahy stále nabízí technologie další využitelnou plochu v podobě roštů," řekl na adresu nainstalované

voliéry zástupce dodavatelské firmy Ing. Miroslav Masner.

Více se dočtete v únorovém čísle časopisu *Náš chov*

zdroj: [www.naschov.cz](http://www.naschov.cz), 8. 1. 2018

## Kurzy devizového trhu – Česká národní banka – platnost od 6. 2. 2018

1 EUR	=	25,230 Kč
100 HUF	=	8,121 Kč
1 PLN	=	6,058 Kč

### Vydavatel

TIS ČR, SZIF

Státní zemědělský intervenční fond  
Ve Smečkách 33, 110 00 Praha 1

[www.szif.cz](http://www.szif.cz)

### Odpovědný pracovník

Ing. Tomáš Materna  
vedoucí oddělení agrární informatiky  
tel.: 703 197 498  
fax: 222 871 591  
e-mail: [tomas.materna@szif.cz](mailto:tomas.materna@szif.cz)

### Komoditní manager

Eva Buchlová  
tel.: 703 197 489  
fax: 222 871 591  
e-mail: [eva.buchlova@szif.cz](mailto:eva.buchlova@szif.cz)  
[tis.vejce@szif.cz](mailto:tis.vejce@szif.cz)

*Rozmnožování anebo rozšiřování tohoto zpravodaje nebo jeho části jakýmkoliv způsobem je zakázáno, s výjimkou případů povolených autorským zákonem nebo předchozího písemného souhlasu TIS ČR SZIF. Údaje obsažené v tomto zpravodaji jsou pouze informativního charakteru a nemají závaznou povahu. Jejich citace je možná pouze s uvedením zdroje TIS ČR SZIF*