



ZPRÁVA O TRHU VAJEC

Vývoj CZV:

↓ S	1,66 Kč/ks
↓ M	1,68 Kč/ks
↓ L	1,80 Kč/ks
↓ Ostatní	2,17 Kč/ks
↓ Průměr	1,72 Kč;/ks

Obsah:

Komoditní zpravodajství	1
Ceny zemědělských výrobců	2
Spotřebitelské ceny	4
Zahraniční obchod	5
Informace ze zahraničí	8
Aktuality.....	13

Komoditní zpravodajství Česká republika

Průměrná cena zemědělských výrobců (CZV) vajec ve skořápce dle šetření TIS^{ČR} SZIF v únoru 2018 proti lednu 2018 klesla ve všech kategoriích. V průměru opět výrazně poklesla, a to o -0,74 Kč/ks (-30,2 %) na 1,72 Kč/ks. V kat. S byla cena nižší o -0,33 Kč/ks (-16,5 %), tj. 1,66 Kč/ks, v kat. M o -0,76 Kč/ks (-31,2 %), tj. 1,68 Kč/ks, v kat. L o -0,66 Kč/ks (-26,7 %), tj. 1,80 Kč/ks a v kat. ostatní (XL + netř.) o -0,82 Kč/ks (-27,4 %), tj. 2,17 Kč/ks. Průměrná CZV balených vajec se snížila o -0,81 Kč/ks (-33 %) 1,65 Kč/ks a CZV volně prodávaných o -0,42 Kč/ks (-17 %) 2,08 Kč/ks. Podíl jednotlivých hmotnostních skupin na celkovém objemu prodávaných vajec u podniků sledovaných TIS^{ČR} SZIF činil: S - 2,3 %, M - 69,7 %, L - 25,9 %, XL - 1,7 % a netříděná - 0,3 %. Průměrná CZV vajec na zpracování se v únoru 2018 proti lednu 2018 dle šetření TIS^{ČR} SZIF snížila o -5,68 Kč/kg (-25,6 %) na 16,51 Kč/kg a průměrná CZV melanže o -2,36 Kč/kg (-10,3 %) na 20,53 Kč/kg.

Průměrná obchodní cena (OC) konzumních vajec v únoru 2018 proti lednu 2018 klesla o -0,52 Kč/ks (-20,0 %) na 2,08 Kč/ks.

Spotřebitelská cena (SC) čerstvých vajec ve skořápce podle sledování ČSÚ v 11. týdnu 2018 proti 7. týdnu 2017 v průměru poklesla o -4,20 Kč/10 ks na 37,81 Kč/10 ks (-10,0 %). Nejnižší SC 35,40 Kč/10 ks byla v Pardubickém kraji, nejvyšší cena 39,98 Kč/10 ks byla v Praze.

Zahraniční obchod

Dovoz vajec ve skořápce do ČR se v lednu 2018 proti prosinci 2017 snížil o -571,4 t (-24 %) na 1 830,3 t v průměrné jednotkové hodnotě 45,64 Kč/kg. Podíl konzumních čerstvých vajec na dovozu činil 85 % - 1 548,9 t za 38,61 Kč/kg. Dovážela se především z Polska - 762,0 t (49 %) za 31,75 Kč/kg. Konzumní vařená a konzervovaná vejce byla v lednu 2018 dovezena z Německa, a to 0,27 t za 120,30 Kč/kg. Násadových vajec bylo dovezeno 281,1 t za 84,34 Kč/kg, 61 % ze Slovenska - 170,6 t za 96,31 Kč/kg. Vaječné hmoty se dovezlo 631,3 t za 54,10 Kč/kg. Nejvíce bylo dovezeno z Polska, a to 245,5 t (39 %) za 44,96 Kč/kg.

Vývoz vajec ve skořápce z ČR se v lednu 2018 proti prosinci 2017 zvýšil o 845,1 t (71 %) na 2 028,7 t za 42,88 Kč/kg. Konzumní čerstvá vejce se na vývozu podílela 67 % - 1 353,2 t za 22,06 Kč/kg. Vyvážena byla převážně do Polska - 575,3 t (43 %) za 21,15 Kč/kg. Většina konzumních vařených konzervovaných vajec byla v prosinci 2017 vyvezena do Polska, a to 9,5 t (téměř 100 %) za 4,44 Kč/kg. Vývoz násadových vajec činil 665,9 t za 85,73 Kč/kg. Největší podíl na vývozu mělo Rusko, a to 500,7 t (75 %) za 88,10 Kč/kg. Vaječné hmoty se vyvezlo 61,6 t za 63,91 Kč/kg, z toho na Slovensko 96 %, tj. 59,4 t za 56,61 Kč/kg.

Ceny zemědělských výrobců vajec – únor 2018 - dodávky do tržní sítě (bez DPH)

Kč/ks

Skupina/hmotnost	Položka	Střední Čechy	Severovýchod	Severozápad	Jihozápad	JV + Stř. Morava	Ostravsko	ČR
S	minimální cena	*	*	*	1,10	*	*	1,15
	maximální cena	*	*	*	1,20	*	*	1,90
	průměrná cena	*	*	*	1,14	*	*	1,66
	Změna k lednu	-	-	-	-	-	-	- 0,33
M	minimální cena	1,63	1,62	1,70	1,54	1,69	*	1,54
	maximální cena	2,26	2,19	4,00	1,85	1,91	*	4,00
	průměrná cena	1,88	1,81	1,82	1,71	1,80	*	1,68
	Změna k lednu	- 0,60	- 0,67	- 0,74	- 0,38	- 0,80	-	- 0,76
L	minimální cena	1,68	1,78	1,75	1,55	1,92	*	1,55
	maximální cena	2,72	2,19	3,50	1,96	2,02	*	3,50
	průměrná cena	1,90	2,02	2,00	1,90	2,06	*	1,80
	Změna k lednu	- 0,41	- 0,51	- 0,79	- 0,06	- 0,59	-	- 0,66
Ostatní	minimální cena	2,50	*	*	1,60	*	*	1,60
	maximální cena	2,69	*	*	3,00	*	*	3,00
	průměrná cena	2,61	*	*	1,85	*	*	2,17
	Změna k lednu	+ 0,42	-	-	- 1,42	-	-	- 0,82
Průměr	minimální cena	1,64	1,69	1,71	1,56	1,84	*	1,56
	maximální cena	2,20	2,20	3,41	1,84	1,94	*	3,41
	průměrná cena	1,87	1,89	1,87	1,76	1,89	*	1,72
	Změna k lednu	- 0,57	- 0,61	- 0,76	- 0,46	- 0,73	-	- 0,74

Poznámka: ostatní vejce = netříděná a hmotnostní skupina XL, * = neuvedeno (méně než tři údaje)

Střední Čechy - Praha, Středočeský kraj, Severovýchod - Liberecký, Královéhradecký, Pardubický kraj, Severozápad - Ústecký, Karlovarský kraj, Jihozápad - Plzeňský, Jihočeský kraj, Jihovýchod - Vysočina, Jihomoravský kraj, Střední Morava - Olomoucký, Zlínský kraj, Ostravsko - Moravskoslezský kraj.

Pramen: TIS ČR SZIF

Ceny zemědělských výrobců vajec – únor 2018 - dodávky do tržní sítě (bez DPH)

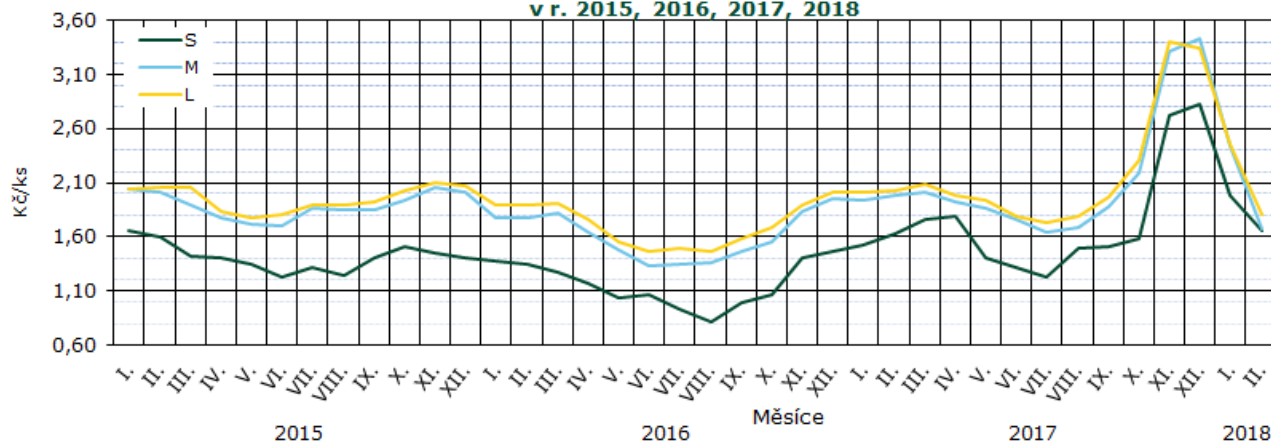
Kč/ks

Skupina/hmotnost	S	M	L	Ostatní	Průměr
balená	1,00	1,66	1,67	1,96	1,65
volně	1,59	1,89	2,21	2,50	2,08
celkem	1,66	1,68	1,80	2,17	1,72
podíl balených vajec na celk. prodeji	70%	94%	76%	61%	88%

Poznámka: ostatní vejce = netříděná a hmotnostní skupina XL

Pramen: TIS ČR SZIF

Vývoj cen zemědělských výrobců vajec v r. 2015, 2016, 2017, 2018



Pramen: TIS ČR SZIF

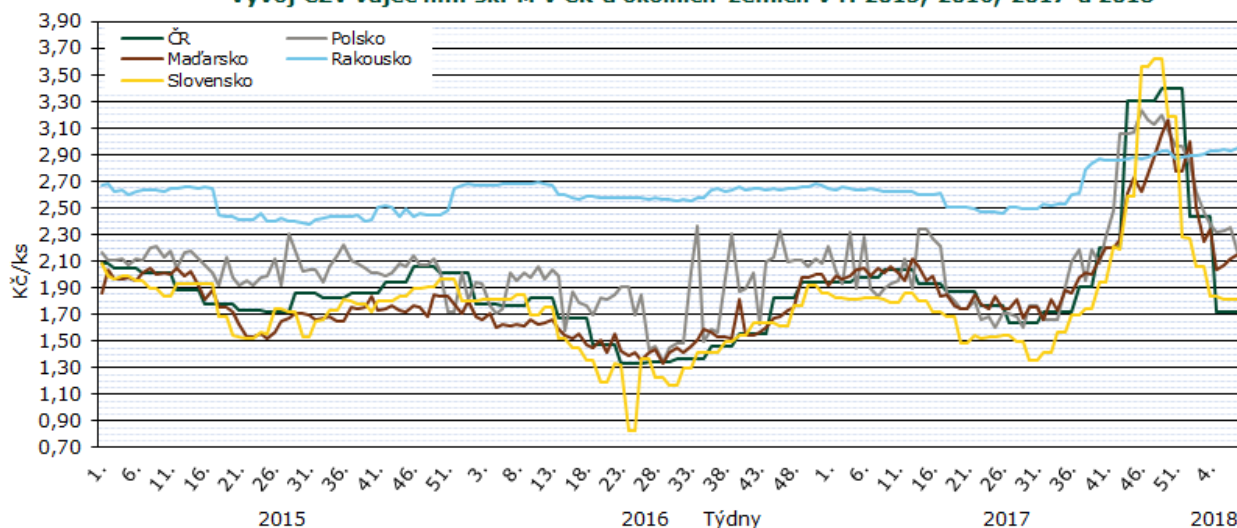
Průměrné ceny zemědělských výrobců vajec v roce 2017 a 2018 (bez DPH)

Kč/ks

Skupina	II.	III.	IV.	V.	VI.	VII.	VIII.	IX.	X.	XI.	XII.	I.	II.
S	1,63	1,76	1,79	1,41	1,31	1,23	1,50	1,51	1,59	2,72	2,83	1,99	1,66
M	1,98	2,02	1,93	1,87	1,77	1,64	1,69	1,87	2,19	3,31	3,44	2,44	1,68
L	2,03	2,08	1,98	1,94	1,80	1,74	1,80	1,97	2,30	3,40	3,35	2,46	1,80
XL	2,13	2,23	2,16	2,18	2,10	2,13	2,01	2,30	2,64	3,71	3,20	2,45	2,15
Netříděná	1,64	2,38	2,22	2,23	2,18	2,17	2,22	2,22	2,32	3,63	3,25	3,58	2,33
Průměr	1,98	2,04	1,94	1,87	1,77	1,63	1,72	1,91	2,20	3,31	3,40	2,46	1,72

Pramen: TIS^{ČR} SZIF

Vývoj CZV vajec hm. sk. M v ČR a okolních zemích v r. 2015, 2016, 2017 a 2018



Pramen: TIS^{ČR} SZIF, APA, Ministerstwo Rolnictwa i Rozwoju Wsi, AMA, AKII

Poznámka: U ČR a SR jsou uvedeny měsíční, respektive čtrnáctidenní ceny.

Protože každá země má jinou metodiku sběru dat a zahrnuje do ceny jiné náklady, slouží tento graf jen pro porovnání vývoje cen. Neslouží k přímému porovnání cenové hladiny.

Ceny zemědělských výrobců vajec – export a zpracování za rok 2017,18 (bez DPH)

Kč/kg

Druh/měsíc	II.	III.	IV.	V.	VI.	VII.	VIII.	IX.	X.	XI.	XII.	I.	II.
Na zpracování	16,00	19,19	19,84	15,61	16,95	16,04	14,79	16,41	20,71	32,70	26,90	22,19	16,51
Melanž	21,45	21,87	21,69	19,70	20,37	19,78	20,92	23,93	21,69	23,53	23,16	22,89	20,53
Na export	30,37	*	23,28	21,80	*	19,91	*	*	*	*	39,92	24,26	*

Poznámka: * = neuvedeno (méně než tři údaje)

Pramen: TIS^{ČR} SZIF

Obchodní ceny vajec celkem - průměr za únor 2018

Kč/ks

Skupina / hmotnost	S	M	L	Ostatní	Průměr
minimální cena	1,41	2,00	2,18	1,15	2,03
maximální cena	1,50	2,13	2,25	2,23	2,13
průměrná cena	1,44	2,06	2,22	2,40	2,08
změna k lednu 2018	- 0,79	- 0,68	- 0,90	+ 1,08	- 0,52

Poznámka: ostatní vejce = netříděná a hmotnostní skupina XL, * = neuvedeno (méně než tři údaje)

Pramen: TIS^{ČR} SZIF

Porovnání zemědělských a spotřebitelských cen vajec v ČR v roce 2017,2018

Kč/ks

Vejsce slepičí	Typ ceny	III.	IV.	V.	VI.	VII.	VIII.	IX.	X.	XI.	XII.	I.	II.
tříděná	Z	1,90	1,96	1,86	1,91	1,70	1,71	1,81	2,05	2,91	3,03	2,58	1,97
čerstvá	S	3,29	3,36	3,27	3,25	3,42	3,29	3,22	3,62	5,00	5,00	4,65	4,19

Pramen: ČSÚ, Pozn.: Z – ceny zemědělských výrobců, S – spotřebitelské ceny včetně DPH (zahrnutý tuzemské i dovozové ceny)

Průměrné spotřebitelské ceny čerstvých vajec v 7. a 11. týdnu 2018

Kč/10

Kraj	7. týden 2017	11. týden 2018	rozdíl	Kraj	7. týden 2017	11. týden 2018	rozdíl
Praha	44,53	39,98	- 4,55	Pardubický	43,23	35,40	- 7,83
Středočeský	40,61	37,95	- 2,66	Vysočina	34,83	38,17	+ 3,34
Jihočeský	42,36	38,79	- 3,57	Jihomoravský	40,58	36,59	- 3,99
Plzeňský	42,39	38,34	- 4,05	Olomoucký	41,34	39,12	- 2,22
Karlovarský	43,69	38,69	- 5,00	Zlínský	44,24	38,36	- 5,88
Ústecký	43,23	36,01	- 7,22	Moravskoslezský	40,23	37,17	- 3,06
Liberecký	44,08	35,90	- 8,18	Česká republika	42,01	37,81	- 4,20
Královéhradecký	42,75	38,93	- 3,82				

Pramen: ČSÚ

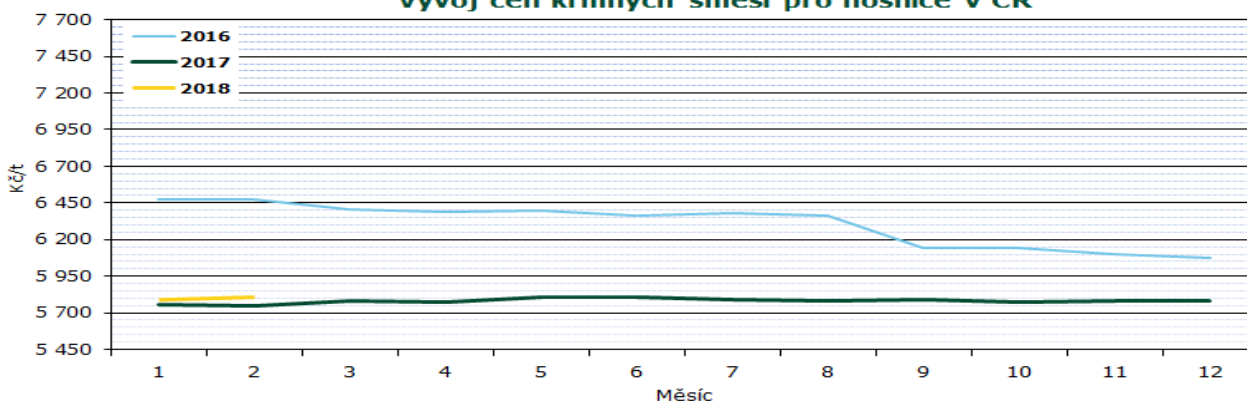
Průměrné týdenní spotřebitelské ceny čerstvých vajec v ČR v roce 2017/2018

Kč/10 ks

Rok	Týden											
	15.	20.	24.	28.	33.	37.	41.	46.	50.	3.	7.	11.
2016/2017	29,24	28,86	27,14	27,71	25,25	25,94	26,99	31,49	31,49	34,06	33,64	32,73
2017/2018	33,50	33,13	32,02	34,20	33,28	32,39	36,28	50,12	49,93	46,54	42,01	37,81
% 18/17	114,6	114,8	120,7	123,4	131,8	124,9	134,4	159,2	158,6	136,6	124,9	115,5

Pramen: ČSÚ

Vývoj cen krmných směsí pro nosnice v ČR



Průměrné ceny průmyslových výrobců krmné směsi pro nosnice v období 2016-2018

Kč/t

Rok	I.	II.	III.	IV.	V.	VI.	VII.	VIII.	IX.	X.	XI.	XII.
2016	6 473,3	6 474,9	6 405,5	6 386,3	6 393,5	6 361,7	6 377,7	6 366,2	6 143,4	6 141,3	6 098,0	6 074,9
2017	5 757,1	5 749,5	5 780,3	5 773,2	5 804,6	5 804,1	5 790,3	5 778,8	5 792,3	5 777,3	5 782,4	5 784,7
2018	5 788,9	5 807,5										

Pramen: ČSÚ

Zahraníční obchod ČR

Dovoz a vývoz vajec a vaječné hmoty v letech 2016, 2017

Rok, období	DOVOZ		VÝVOZ	
	t	jednotková hodnota Kč/kg	t	jednotková hodnota Kč/kg
Vejce ve skořápce celkem				
1.1. - 31.12. 2017	26 056,9	39,60	17 226,3	55,68
1.1. - 31.1. 2017	2 582,6	34,05	1 226,4	54,37
1.1. - 31.1. 2018	1 830,3	45,64	2 028,7	42,88
1.1. - 31.1. 2018	1 830,3	45,64	2 028,7	42,88
z toho konzumní čerstvá				
1.1. - 31.12. 2017	22 926,6	33,31	7 769,6	27,80
1.1. - 31.1. 2017	2 269,4	28,68	478,0	25,38
1.1. - 31.1. 2018	1 548,9	38,61	1 353,2	22,06
1.1. - 31.1. 2018	1 548,9	38,61	1 353,2	22,06
z toho konzumní vařená nebo konzervovaná				
1.1. - 31.12. 2017	1,60	112,61	92,2	5,78
1.1. - 31.1. 2017	0,00	0,00	8,1	4,06
1.1. - 31.1. 2018	0,26	120,30	9,6	6,23
1.1. - 31.1. 2018	0,26	120,30	9,6	6,23
z toho násadová				
1.1. - 31.12. 2017	3 128,7	85,63	9 364,4	79,31
1.1. - 31.1. 2017	313,2	72,95	748,4	72,89
1.1. - 31.1. 2018	281,1	84,34	665,9	85,73
1.1. - 31.1. 2018	281,1	84,34	665,9	85,73
vaječná hmota				
1.1. - 31.12. 2017	9 312,4	41,57	3 144,7	39,92
1.1. - 31.1. 2017	780,2	40,45	212,5	36,12
1.1. - 31.1. 2018	631,3	54,10	61,6	63,91
1.1. - 31.1. 2018	631,3	54,10	61,6	63,91

Pramen: ČSÚ

Poznámka: Zveřejněné údaje mají předběžný charakter, jsou pravidelně aktualizovány a zejména množství údaje nemůže ČSÚ garantovat

Dovoz vajec ve skořápce do ČR se v lednu 2018 proti prosinci 2017 snížil o -571,4 t (-24 %) na 1 830,3 t v hodnotě 83,5 mil. Kč.

Na dovozu vajec ve skořápce se **čerstvá konzumní vejce** podílela 85 % - 1 548,9 t v hodnotě 59,8 mil. Kč. Nejvíce konzumních čerstvých vajec bylo nakoupeno v Polsku - 762,0 t (49 %) v hodnotě 24,2 mil. Kč, dále v Lotyšsku 433,9 t (28 %) v hodnotě 19,3 mil. Kč, Německu 263,7 t (17 %) v hodnotě 13,7 mil. Kč a na Slovensku 86,3 t (6 %) v hodnotě 2,4 mil. Kč.

Vývoz vajec ve skořápce z ČR se v lednu 2018 proti prosinci 2017 zvýšil o 845,1 t (71 %) na 2 028,7 t v hodnotě 87,0 mil. Kč.

Na vývozu vajec ve skořápce se **čerstvá konzumní vejce** podílela 67 % - 1 353,2 t v hodnotě 29,9 mil. Kč. Do Polska bylo vyvezeno 575,3 t (43 %) v hodnotě 12,2 mil. Kč, Rakouska 337,4 t (25 %) v hodnotě 7,2 mil. Kč, Německa 285,0 t (21 %) v hodnotě 6,7 mil. Kč, na Slovensko 81,3 t (6 %) v hodnotě 2,0 mil. Kč, do Francie 55,5 t (4 %) v hodnotě 1,2 mil. Kč a do Belgie 18,7 t (1 %) v hodnotě 0,6 mil. Kč.

Konzumních vařená a konzervovaná vejce byla v lednu 2018 dovezena z Německa, a to 0,26 t za 0,03 Kč/kg.

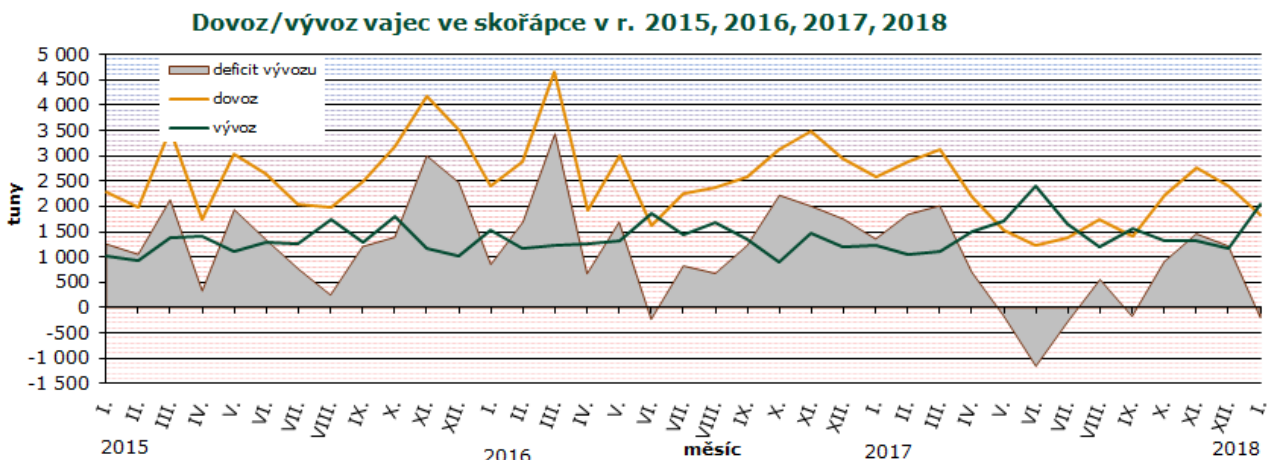
Násadových vajec bylo dovezeno 281,1 t v hodnotě 23,7 mil. Kč, 61 %, tj. 170,6 t za 14,7 mil. Kč ze Slovenska, z Německa 76,8 t (27 %) v hodnotě 6,9 mil. Kč, z Nizozemí 30,9 t (11 %) v hodnotě 1,8 mil. Kč a z Polska 2,7 t (1 %) v hodnotě 0,3 mil. Kč.

Konzumních vařených a konzervovaných vajec bylo v lednu 2018 vyvezeno 9,6 t v hodnotě 0,06 mil. Kč, 9,5 t (téměř 100 %) v hodnotě 0,04 mil. Kč do Polska, nepatrné množství pak do Německa.

Násadových vajec bylo vyvezeno 665,9 t v hodnotě 57,1 mil. Kč. Nejvíce jich bylo vyvezeno do Ruska - 500,7 t (75 %) v hodnotě 44,1 mil. Kč, dále do Iráku 58,4 t (9 %) v hodnotě 5,1 mil. Kč, Polska 39,8 t (6 %) v hodnotě 2,5 mil. Kč, Srbska 28,0 t (4 %) v hodnotě 2,1 mil. Kč, Maďarska 17,7 t (3 %) v hodnotě 1,5 mil. Kč, Bosny a Hercegoviny 12,5 t (2 %) v hodnotě 0,9 mil. Kč a do Rakouska 6,5 t (1 %) v hodnotě 0,5 mil. Kč.

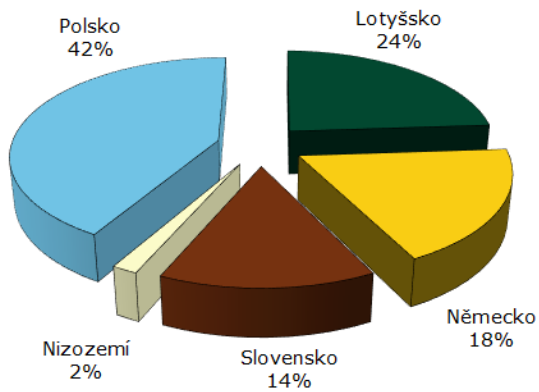
Pramen: ČSÚ

Poznámka: Zveřejněné údaje mají předběžný charakter, jsou pravidelně aktualizovány a zejména množství údaje nemůže ČSÚ garantovat

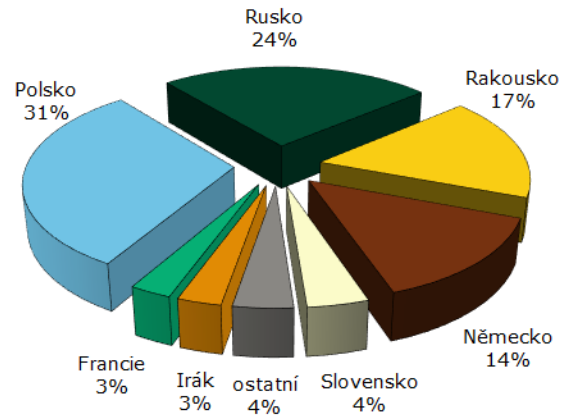


Pramen: SZIF

Dovoz vajec ve skořápce v lednu 2018



Vývoz vajec ve skořápce v lednu 2018



Pramen: ČSÚ

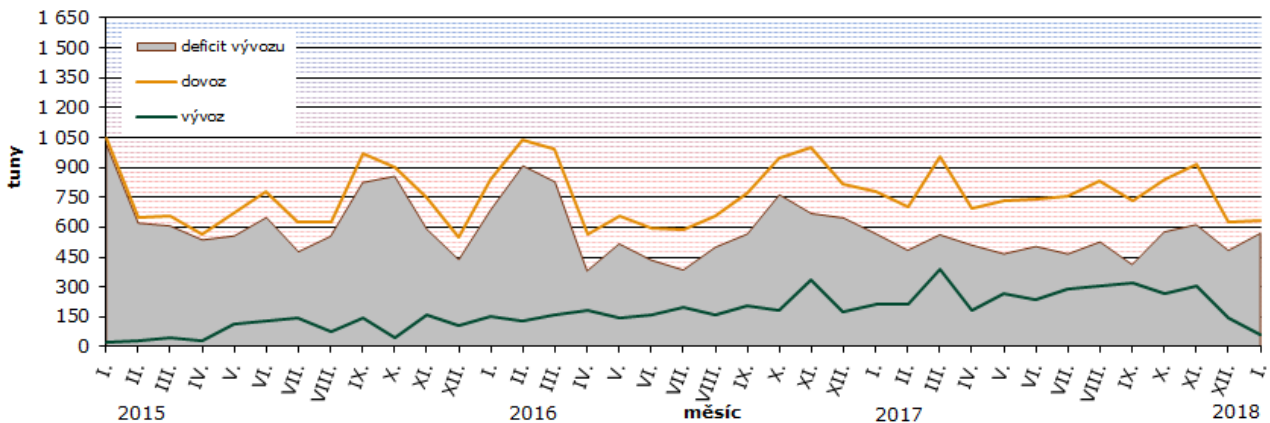
Dovoz vaječné hmoty se v lednu 2018 proti prosinci 2017 pouze nepatrně zvýšil o 1,9 t. Z Polska bylo dovezeno 245,5 t (39 %) v hodnotě 11,0 mil. Kč, Lotyšska 111,8 t (18 %) v hodnotě 4,4 mil. Kč, Nizozemí 68,3 t (11 %) v hodnotě 4,5 mil. Kč, ze Zemí a území neuváděných v rámci obchodu uvnitř EU 61,3

t (10 %) v hodnotě 2,3 mil. Kč, Německa 51,0 t (8 %) v hodnotě 2,9 mil. Kč, Slovenska 33,8 t (5 %) v hodnotě 1,5 mil. Kč, Itálie 29,1 t (4 %) v hodnotě 2,5 mil. Kč, ostatních států 19,5 t (3 %) v hodnotě 3,5 mil. Kč a z Litvy 11,0 t (2 %) v hodnotě 1,6 mil. Kč.

Vývoz vaječné hmoty se v lednu 2018 proti prosinci 2017 snížil o -84,7 t (-58 %) na 61,6 t v hodnotě 3,9 mil. Kč. Na Slovensko bylo vyvezeno 59,4 t (96 %) v hodnotě 3,4 mil. Kč, do Číny 1,0 t

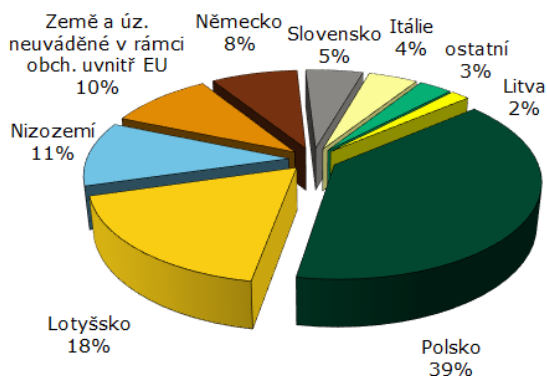
(2 %) v hodnotě 0,3 mil. Kč, do ostatních států 0,7 t (1 %) v hodnotě 0,2 mil. Kč a do Polska 0,4 t (1 %) v hodnotě 0,06 mil. Kč.

Dovoz/vývoz vaječné hmoty v r. 2015, 2016, 2017, 2018



Pramen: SZIF

Dovoz vaječné hmoty v lednu 2018



Vývoz vaječné hmoty v lednu 2018



Poznámka: Země a území neuváděné v rámci obchodu uvnitř EU – není uvedena země původu
Pramen: ČSÚ

Informace ze zahraničních trhů

Slovensko

Průměrné ceny výrobců konzumních nebalených vajec na Slovensku

EUR/100ks (bez DPH)

Skupina hmotnosti	Položka	Zso	Sso	Vso	SR		Vývoj	
					10. týden 2018	8. týden 2018	EUR/100ks	%
Vejce XL tř. nad 73,0 g	Min. cena	*	9,50	11,00	9,50	9,50	0,00	0,0
	Max. cena	*	17,00	12,00	17,00	17,00	0,00	0,0
	Prům. cena	*	12,15	11,13	12,15	12,73	- 0,58	-4,6
Vejce L tř. 63 g - 72 g	Min. cena	6,60	8,13	8,50	6,60	7,20	- 0,60	-8,3
	Max. cena	9,49	11,50	9,00	11,50	11,50	0,00	0,0
	Prům. cena	7,41	10,14	8,67	8,86	9,21	- 0,35	-3,8
Vejce M tř. 53 g - 62 g	Min. cena	5,60	5,74	7,00	5,60	4,93	+ 0,67	13,6
	Max. cena	10,20	10,65	7,50	10,65	10,70	- 0,05	-0,5
	Prům. cena	6,94	7,40	7,41	7,15	7,12	+ 0,03	0,5
Vejce S tř. pod 53 g	Min. cena	4,90	4,93	*	4,50	4,53	- 0,03	-0,7
	Max. cena	6,00	7,00	*	7,00	7,00	0,00	0,0
	Prům. cena	4,92	5,17	*	4,93	4,98	- 0,05	-1,1
Vejce netříděná	Min. cena	*	*	*	3,04	2,93	0,11	3,8
	Max. cena	*	*	*	7,29	6,80	0,49	7,2
	Prům. cena	*	*	*	4,83	4,65	0,18	3,8

Poznámka: * = neuvedeno, méně než 3 údaje

Zso - západoslovenská oblast (Bratislavský, Trnavský, Trenčinský, Nitrianský kraj), Sso - středoslovenská oblast (Žilinský a Banskobystrický kraj), Vso - východoslovenská oblast (Prešovský a Košický kraj)

Pramen: APA



V 10. týdnu se ceny všech kategorií vajec v porovnání s 8. týdnem většinou snížily. Nejvíce klesla cena kat. XL, a to o 4,6 % na 12,15 €/100 ks, nejnižší pokles byl v kat. S, a to o -1,1 % na 4,93 €/100 ks. Cena vajec tř. M se zvýšila pouze minimálně, a to o 0,5 % na 7,15 €/100 ks. Průměrná cena netříděných vajec se zvýšila o 3,8 % na 4,83 €/100 ks.

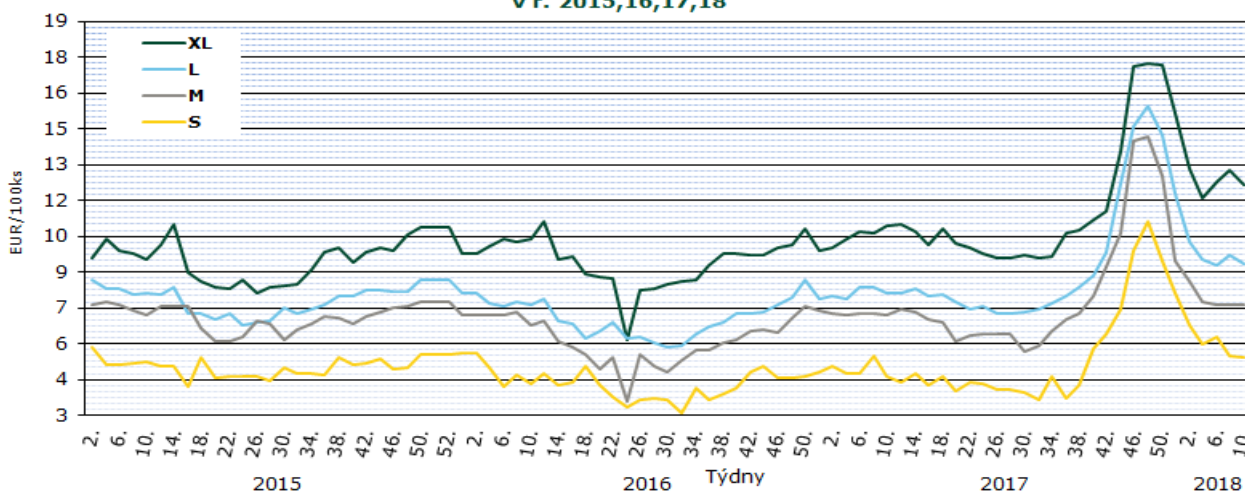
Ceny balených vajec se v 10. týdnu většinou zvýšily. Nejvíce stoupla cena vajec L v 6-ks bal. o 11,3 % na 11,06 €/100 ks. Největší pokles byl zaznamenaný u vajec L v 10-ks bal. na 9,82 €/100 ks. (-6,0 %).

Meziročně se ceny balených vajec zvýšily ve všech kategoriích od 14,5 % (M v 6-ks bal.) do 33,8 % (L v 6-ks bal.).

Ceny volně prodávaných vajec se také meziročně zvýšily, a to kat. S o 19,4 %, kat. M o 6,9 %, kat. L o 16,2 % a kat. XL o 16,3 %.

Zdroj: PPA – ATIS

Ceny nebalených vajec ve skořápce na Slovensku v r. 2015,16,17,18



Pramen: APA

Průměrné ceny výrobců konzumních balených vajec na Slovensku 2018

(bez DPH)

Produkt	10. týden 2018 €/100 ks	8. týden 2018 €/100 ks	Změna 10./8. týden %
Vejce L (od 63 g do 72 g) Balené po 6 ks	11,06	9,94	11,3
Vejce L (od 63 g do 72 g) Balené po 10 ks	9,82	10,45	-6,0
Vejce L (od 63 g do 72 g) Balené po 30 ks	9,03	8,68	4,0
Vejce M (od 53 g do 62 g) Balené po 6 ks	9,38	9,69	-3,2
Vejce M (od 53 g do 62 g) Balené po 10 ks	9,57	9,49	0,9
Vejce M (od 53 g do 62 g) Balené po 30 ks	8,74	8,53	2,5

Poznámka: * = neuvedeno, méně než 3 údaje

Pramen: APA

Polsko

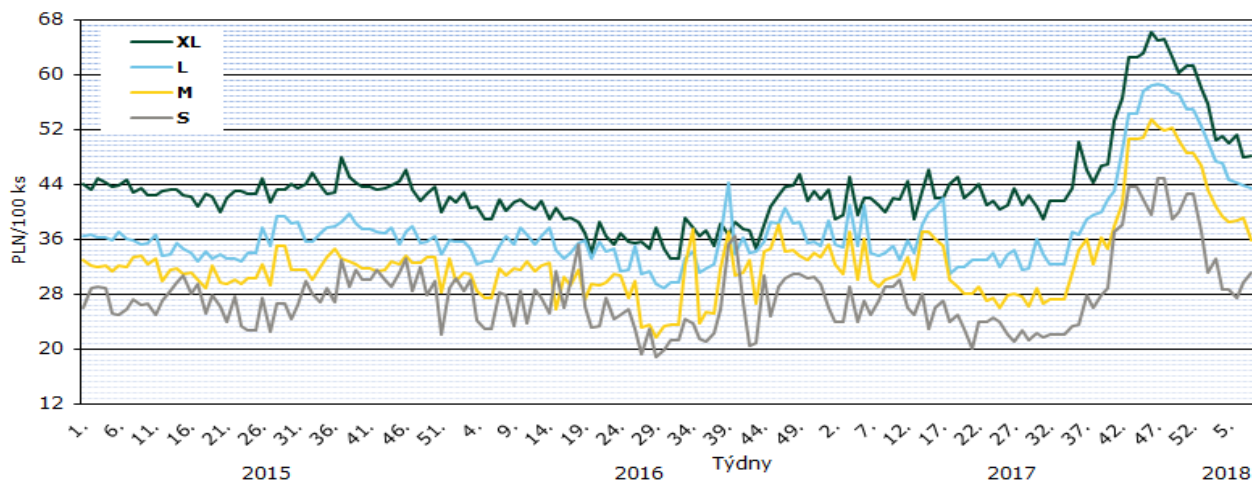
Ceny zemědělských výrobců balených vajec 2018

PLN/100 ks

Jakostní třída/ hmotnostní skupina	týden								Změna 8./7. týden (%)
	1.	2.	3.	4.	5.	6.	7.	8.	
A/XL	57,90	55,70	50,40	51,00	49,90	51,30	48,00	48,20	0,40
A/L	52,50	50,20	47,30	47,20	44,60	44,30	43,80	43,50	-0,70
A/M	46,80	43,30	40,70	39,30	38,60	38,80	39,10	35,90	-8,20
A/S	37,00	31,10	33,20	28,70	28,60	27,50	29,70	31,10	4,70
°na zpracování	4 140,0	3 929,0	3 825,0	2 994,0	3 343,0	3 384,0	3 332,0	3 409,0	2,30

Poznámka: ° - cena v PLN/t * ceny nebyly uvedeny
 Pramen: Ministerstwo Rolnictwa i Rozwoju Wsi

Vývoj cen vajec ve skořápce v Polsku v r. 2015, 16, 17, 18



Pramen: Ministerstwo Rolnictwa i Rozwoju Wsi

Rakousko

Ceny zemědělských výrobců balených vajec 2018

EUR/100 ks

Kategorie	Týden 2018					8. týden roku 2017
	4.	5.	6.	7.	8.	
Chov na hluboké podestýlce (hnědé skořápky)						
XL	14,07	13,99	13,95	14,05	14,04	13,08
L	12,91	12,85	12,86	12,97	12,96	11,49
M	11,54	11,54	11,55	11,53	11,64	9,74
S	9,37	8,94	9,23	9,22	9,13	7,89
Volný chov						
XL	15,94	16,01	16,01	16,00	15,87	15,15
L	15,58	15,60	15,58	15,65	15,59	14,49
M	13,59	13,64	13,48	13,78	13,77	12,10
S	11,93	12,77	11,79	12,33	12,33	13,06

Pramen: AMA

Maďarsko

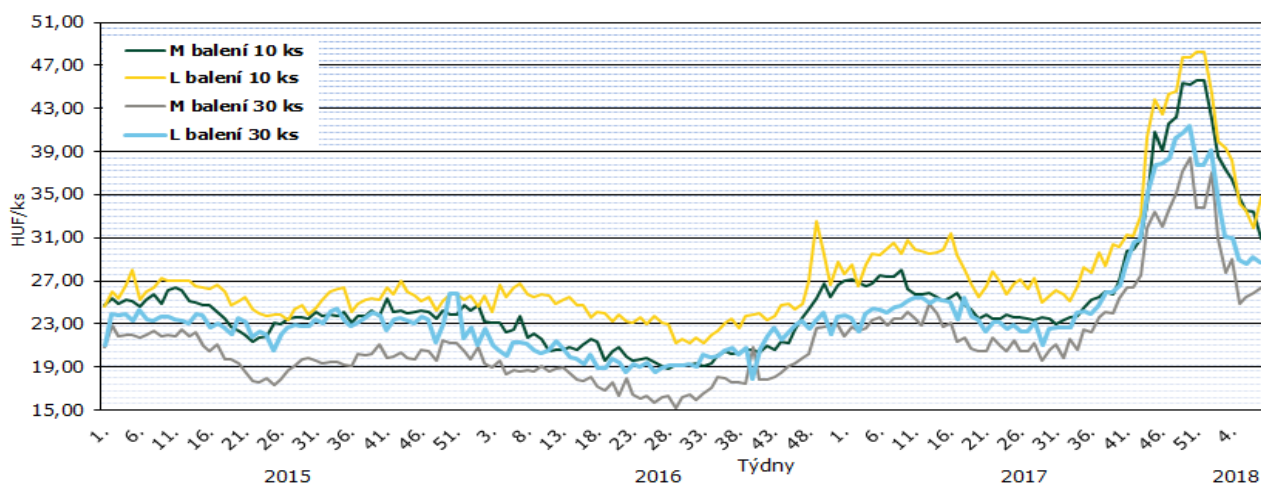
Ceny zemědělských výrobců balených vajec (z chovů v klecích) 2017, 2018

HUF/ks

Velikost balení	hmotnostní skupina	týden								
		52.	1.	2.	3.	4.	5.	6.	7.	8.
10 ks	M	45,55	41,93	38,57	37,36	36,48	34,62	33,54	33,47	30,90
	L	48,20	44,41	39,89	39,33	38,16	34,18	33,59	31,96	34,84
30 ks	M	33,81	37,09	30,96	27,75	28,97	24,87	25,44	25,88	26,37
	L	37,73	39,14	34,10	31,14	31,01	28,95	28,60	29,16	28,68

Pramen: AKII

Vývoj cen balených vajec v Maďarsku v r. 2015, 16, 17, 18



Pramen: AKII

Itálie

Průměrné ceny vajec kat. M zemědělských výrobců dle oblastí 2017 a 2018

EUR/100 ks

oblast	týden								
	52.	1.	2.	3.	4.	5.	6.	7.	8.
Arezzo	*	15,10	13,60	12,70	11,80	11,30	11,30	11,30	11,50
Cuneo	*	15,30	15,30	14,00	13,10	12,10	11,60	11,60	11,60
Firenze	*	15,10	13,60	12,70	11,80	11,30	11,30	11,30	11,50
Forlì	*	16,20	13,60	12,70	11,80	11,30	11,30	11,30	11,50
Macerata	*	16,10	15,20	14,90	13,50	13,10	12,70	12,30	12,30
Milano	*	15,10	13,90	13,20	12,20	11,70	11,70	11,70	11,80
Padova	*	15,10	13,90	13,20	12,20	11,70	11,70	11,70	11,80
Palermo	*	16,20	15,60	15,00	14,60	14,40	14,40	14,40	14,60
Perugia	*	15,10	15,60	15,00	14,60	14,40	14,40	14,40	14,60
Treviso	*	14,95	15,10	15,10	15,10	15,10	12,30	12,30	12,30
Verona	*	15,30	14,00	13,10	12,10	11,60	11,60	11,60	11,80

Pramen: Ismea, Evropská Unie

Poznámka: * ceny nebyly uvedeny

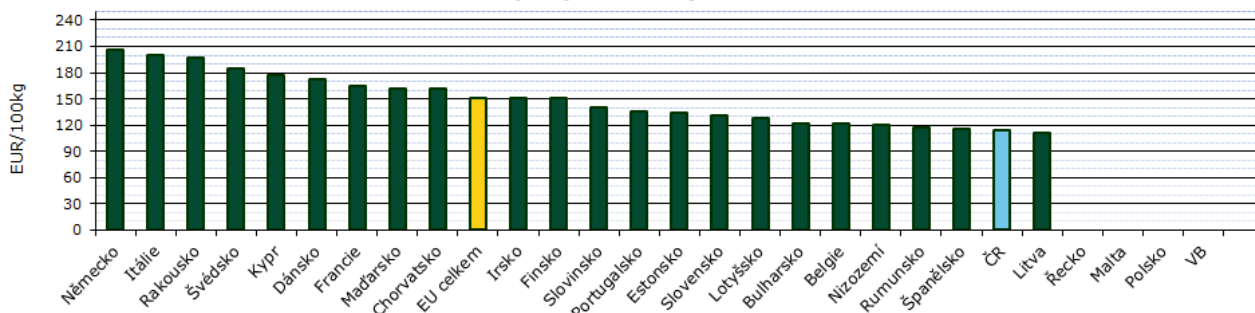
CZV vajec průměru hmotnostních kategorií L a M v zemích EU v r. 2017, 2018

EUR/100 kg

Stát	týden										
	51.	52.	1.	2.	3.	4.	5.	6.	7.	8.	9.
Belgie	197,71	196,20	191,92	178,43	153,74	140,73	124,85	115,97	115,25	116,60	121,92
Bulharsko	169,76	158,42	161,79	154,64	157,14	116,39	131,81	114,17	121,79	115,70	122,40
ČR	204,79	204,45	167,97	162,39	152,57	152,88	138,84	127,73	110,34	109,24	113,47
Dánsko	171,95	171,93	171,93	171,87	171,87	171,95	171,99	171,97	171,87	171,88	171,88
Německo	218,75	216,78	211,56	205,73	203,03	203,03	203,03	203,83	208,25	208,25	206,78
Estonsko	*	128,02	127,71	134,01	135,11	134,15	134,69	134,68	133,96	132,75	134,36
Řecko	*	*	147,20	146,67	145,81	145,55	145,47	142,27	142,80	142,13	*
Španělsko	158,50	155,87	*	136,23	129,58	116,81	112,32	110,97	113,56	114,17	115,98
Francie	207,44	207,04	204,66	199,82	192,20	185,85	182,12	176,89	172,04	169,50	165,06
Chorvatsko	166,09	167,56	169,05	162,85	166,11	167,10	163,87	158,86	160,68	160,30	161,36
Irsko	150,46	150,46	150,46	150,46	153,77	153,77	153,77	153,77	153,77	150,46	150,46
Itálie	245,24	245,24	245,24	232,34	216,67	203,17	193,65	193,65	196,63	193,65	199,80
Kypr	176,41	176,41	176,41	176,41	176,41	176,41	176,41	176,41	176,41	176,41	176,41
Lotyšsko	164,30	152,30	170,84	153,85	149,02	148,36	126,83	128,91	129,38	124,74	127,65
Litva	132,95	132,49	123,58	121,76	121,76	117,65	113,50	110,23	107,58	110,13	110,96
Maďarsko	237,68	245,78	228,91	202,56	192,65	193,58	180,07	179,04	177,95	167,84	161,87
Malta	189,66	189,66	170,79	170,79	170,79	170,79	170,79	*	*	*	*
Nizozemí	197,00	196,00	191,00	178,00	153,00	140,00	124,00	115,00	114,00	116,00	121,00
Rakousko	192,03	192,58	194,03	194,76	195,43	196,42	195,97	196,14	198,31	197,73	196,52
Polsko	206,39	206,57	196,63	187,36	176,91	176,78	167,58	166,33	171,62	157,43	*
Portugalsko	170,63	170,63	170,63	165,34	158,73	154,76	146,83	135,58	133,60	135,58	135,58
Rumunsko	186,53	185,84	170,78	157,20	146,73	132,65	123,14	123,03	118,69	116,97	117,62
Slovinsko	146,64	147,78	149,67	146,95	145,97	145,89	145,42	145,50	139,23	139,19	140,03
Slovensko	192,46	165,99	153,29	143,55	135,73	130,26	131,43	127,50	129,72	130,78	130,54
Finsko	147,85	146,78	145,46	149,08	146,00	147,81	147,65	152,13	149,53	152,50	150,31
Švédsko	187,79	187,03	186,93	187,27	189,46	180,18	182,82	189,55	185,78	186,33	184,00
V. Británie	102,35	102,13	102,88	102,98	103,13	104,34	104,15	103,37	102,93	103,49	*
EU celkem	190,67	189,59	185,46	176,48	167,73	160,94	155,10	152,48	152,67	150,85	151,59

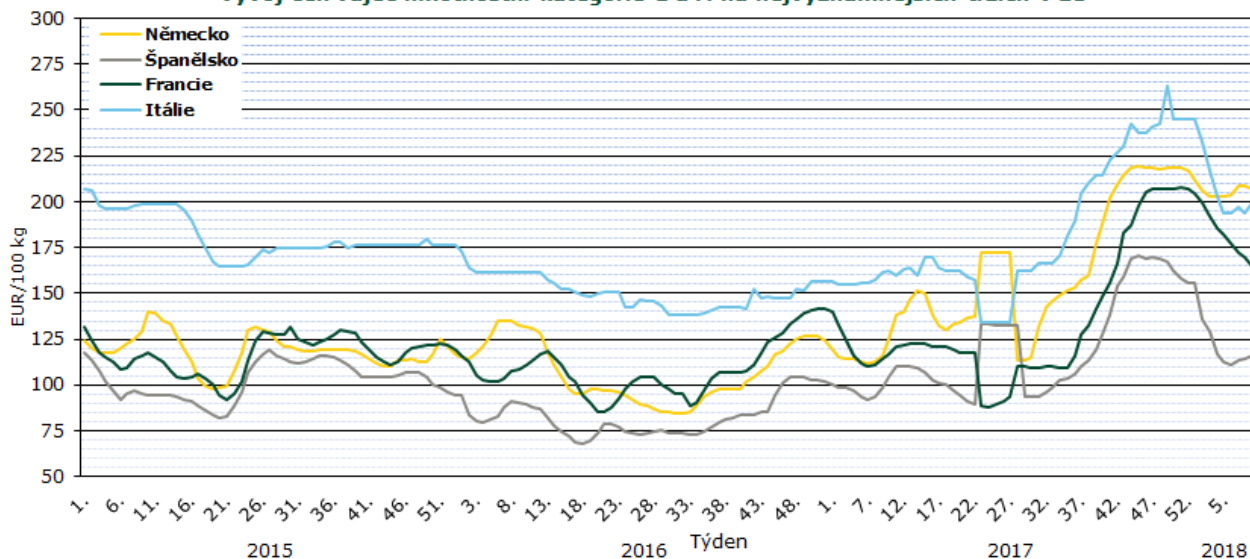
Pramen: Evropská komise

Poznámka: * ceny nebyly uvedeny

Vývoj cen vajec průměru hmotnostních kategorií L a M v zemích EU (9. týden 2018)


Pramen: Evropská komise

Vývoj cen vajec hmotnostní kategorie L a M na nejvýznamnějších trzích v EU



Pramen: Evropská komise

Vejsce v jedné krabičce jsou různě čerstvá! A jak jsou na tom se salmonelou?

Ještě nedávno měli čeští spotřebitelé obavy z nákupu vajec kvůli aféře s fipronilem. Ten se však v českých vejcích neprokázal, ta dovozová byla a jsou před puštěním do prodeje kontrolována. V každém případě slepičí vajíčka v jednu chvíli poměrně náhle zmizela z pultů a podražila. Můžeme se i přes nárůst ceny spolehnout na jejich kvalitu? Jak jsou na tom vejce se salmonelou?

Časopis dTest provedl nezávislý test celkem 16 balení čerstvých slepičích vajec z maloobchodní sítě. V žádném testovaném vzorku bakterie salmonely neodhalil. Jediné, co spotřebitelé „hrozí“, jsou různě čerstvá vejce v jednom balení.

Spotřebitelský časopis dTest nakoupil v maloobchodě stejně jako běžný spotřebitel 16 balení čerstvých vajec a poslal je do laboratoře. Tam se zkoumala přítomnost salmonely, čerstvost, obsah tuku, omega-3 mastných kyselin a cholesterolu. Vedle toho odborníci posuzovali případné vnitřní vady, znečištění, pachy a cizí látky. „Do testu jsme vybírali vejce, která jsou na českém trhu nejdostupnější, tedy od slepic z klecového a halového chovu. Pro srovnání jsme přikoupili i dvoje vajíčka z biochovu a jedna

s názvem Omega-3. Posuzovali jsme spotřebitelskou kvalitu vajec. Zhodnocení etického hlediska jsme ponechali na spotřebitelích. Ti mohou způsob chovu slepic snadno vyčíst z razítka na skořápce,“ vysvětluje Hana Hoffmannová, šéfredaktorka časopisu dTest.

Průměrný obyvatel České republiky sní ročně zhruba 250 vajec nejvíc v období Velikonoc. Zajímá ho proto jejich kvalita. Jaký je hlavní závěr testu? „Z našeho spotřebitelsko-výživového úhlu pohledu jsme žádné vážnější prohřešky neodhalili. Žádné z testovaných vajec nebylo kontaminováno bakterií salmonely,“ konstatuje Hana Hoffmannová a dodává: „Mezi testovanými vejci jsou výraznější rozdíly jen v čerstvosti a v obsahu omega-3 mastných kyselin.“

Test ukázal, že v jedné krabičce se prodávají vejce různého stáří. Zkouška čerstvosti spočívala ve zjišťování Haughových jednotek, které ji udávají na základě vztahu mezi výškou bílku a hmotností vejce. „Polovina balení vajec v našem testu neměla s čerstvostí žádné problémy a vysloužila si od nás velmi dobré hodnocení. Pouze dostatečnou známku si odnesla vejce Farma Kunín Čerstvá vejce z Kunína, Tesco Organic čerstvá bio vejce A a Tesco čerstvá vej-

ce. U prvních jmenovaných bylo osm z deseti vajec pod hranicí přijatelnosti, u druhých to byly čtyři ze šesti, u třetích půlka," upřesňuje Hana Hoffmannová.

Množství žádoucích omega-3 mastných kyselin ve vejcích se stejně jako barva žloutku odvíjí od složení potravy, která je slepicím podávána. Čím více je omega-3 v krmivu, tím více se jich do žloutku dostane. Vejce s vyšším podílem omega-3 snášejí slípky krmené lněným semenem, rybím olejem nebo šrotem a mořskými řasami.

Nejlépe z této zkoušky vyšla vejce z klecového chovu, která přítomnost omega-3 avizovala na svém obalu (Schubert partner Omega pro Čerstvá vejce).

Jejich tuk obsahoval bezmála čtyři procenta omega-3 mastných kyselin, takže vejce dostala svému slibu na obalu. Nejmenší podíl měly se shodným množstvím 0,2 % omega-3 tři vzorky: Česká vejce, Schubert partner Fitness vejce a Podestýlková vejce.

Množství naměřeného cholesterolu ve vejcích odpovídalo hladinám uvedeným v Databázi složení potravin ČR. Zjištěné hladiny cholesterolu, nasycených mastných kyselin a další podrobné výsledky přineslo březnové vydání časopisu dTest.

zdroj: www.moneymag.cz, 8. 3. 2018

Kurzy devizového trhu – Česká národní banka – platnost od 27. 3. 2018

1 EUR	=	25,475 Kč
100 HUF	=	8,142 Kč
1 PLN	=	6,037 Kč

Vydavatel

TIS ČR, SZIF

Státní zemědělský intervenční fond
Ve Smečkách 33, 110 00 Praha 1

www.szif.cz

Odpovědný pracovník

Ing. Tomáš Materna
vedoucí oddělení agrární informatiky
tel.: 703 197 498
fax: 222 871 591
e-mail: tomas.materna@szif.cz

Komoditní manager

Eva Buchlová
tel.: 703 197 489
fax: 222 871 591
e-mail: eva.buchlova@szif.cz
tis.vejce@szif.cz

Rozmnožování anebo rozšiřování tohoto zpravodaje nebo jeho části jakýmkoliv způsobem je zakázáno, s výjimkou případů povolených autorským zákonem nebo předchozího písemného souhlasu TIS ČR SZIF. Údaje obsažené v tomto zpravodaji jsou pouze informativního charakteru a nemají závaznou povahu. Jejich citace je možná pouze s uvedením zdroje TIS ČR SZIF