



ZPRÁVA O TRHU VAJEC

Vývoj CZV:

↓ S	1,34 Kč/ks
↑ M	1,86 Kč/ks
↑ L	1,98 Kč/ks
↑ Ostatní	2,60 Kč/ks
↑ Průměr	1,88 Kč/ks

Obsah:

Komoditní zpravodajství	1
Ceny zemědělských výrobců	2
Spotřebitelské ceny	4
Zahraniční obchod	5
Informace ze zahraničí	8
Aktuality.....	13

Komoditní zpravodajství Česká republika

Průměrná cena zemědělských výrobců (CZV) vajec ve skořápce dle šetření TIS^{ČR} SZIF v březnu 2018 proti únoru 2018 stoupla ve všech kategoriích kromě kat. S, ve které klesla o 0,32 Kč/ks (-19,2 %) na 1,34 Kč/ks. V průměru CZV stoupla o 0,16 Kč/ks (9,4 %) na 1,88 Kč/ks. V kat. M a L byla vyšší shodně o 0,18 Kč/ks (11,0 % a 10,0 %), tj. 1,86 Kč/ks a 1,98 Kč/ks a v kat. ostatní (XL + netř.) o 0,43 Kč/ks (19,6 %), tj. 2,60 Kč/ks. Průměrná CZV balených vajec se zvýšila o 0,20 Kč/ks (12,0 %) na 1,85 Kč/ks a CZV volně prodávaných byla nepatrně nižší o -0,03 Kč/ks (-1 %), tj. 2,06 Kč/ks. Podíl jednotlivých hmotnostních skupin na celkovém objemu prodávaných vajec u podniků sledovaných TIS^{ČR} SZIF činil: S - 3,6 %, M - 71,7 %, L - 23,3 %, XL - 1,0 % a netříděná - 0,3 %. Průměrná CZV vajec na zpracování se v březnu 2018 proti únoru 2018 dle šetření TIS^{ČR} SZIF zvýšila o 2,60 Kč/kg (16,2 %) na 19,19 Kč/kg a průměrná CZV melanže o 1,48 Kč/kg (7,2 %) na 22,01 Kč/kg. Vejce na export se prodávala za 20,09 Kč/kg.

Průměrná obchodní cena (OC) konzumních vajec v březnu 2018 proti únoru 2018 klesla o -0,08 Kč/ks (-4,0 %) na 1,99 Kč/ks.

Spotřebitelská cena (SC) čerstvých vajec ve skořápce podle sledování ČSÚ v 16. týdnu 2018 proti 11. týdnu 2017 v průměru stoupla o 0,41 Kč/10 ks na 38,22 Kč/10 ks (1,1 %). Nejnižší SC 34,46 Kč/10 ks byla v Jihozápadním kraji, nejvyšší cena 39,90 Kč/10 ks byla v Pardubickém kraji.

Zahraniční obchod

Dovoz vajec ve skořápce do ČR se v únoru 2018 proti lednu 2018 snížil o -20,4 t (-1,0 %) na 1 809,9 t v průměrné jednotkové hodnotě 37,38 Kč/kg. Podíl konzumních čerstvých vajec na dovozu činil 86 % - 1 547,5 t za 29,95 Kč/kg. Dovážela se především z Polska - 827,8 t (53 %) za 23,90 Kč/kg. Konzumní vařená a konzervovaná vejce byla v únoru 2018 dovezena z Německa, a to 0,23 t za 120,69 Kč/kg. Násadových vajec bylo dovezeno 262,1 t za 81,13 Kč/kg, 59 % ze Slovenska - 156,0 t za 86,41 Kč/kg. Vaječné hmoty se dovezlo 731,6 t za 58,55 Kč/kg. Nejvíce bylo dovezeno ze Zemí a území neuváděných v rámci obchodu uvnitř EU, a to 179,9 t (24 %) za 24,88 Kč/kg.

Vývoz vajec ve skořápce z ČR se v únoru 2018 proti lednu 2018 snížil o 600,8 t (-30 %) na 1 427,9 t za 42,07 Kč/kg. Konzumní čerstvá vejce se na vývozu podílela 67 % - 961,6 t za 21,78 Kč/kg. Vyvážena byla převážně do Polska - 347,6 t (36 %) za 19,09 Kč/kg. Téměř 100 % konzumních vařených konzervovaných vajec bylo v únoru 2018 vyvezeno do Polska, a to 7,65 t za 4,44 Kč/kg. Vývoz násadových vajec činil 458,5 t za 85,22 Kč/kg. Největší podíl na vývozu mělo Rusko, a to 409,7 t (89 %) za 86,90 Kč/kg. Vaječné hmoty se vyvezlo 116,5 t za 51,05 Kč/kg, všechna na Slovensko.

Ceny zemědělských výrobců vajec – březen 2018 - dodávky do tržní sítě (bez DPH)

Kč/ks

Skupina/hmotnost	Položka	Střední Čechy	Severovýchod	Severozápad	Jihozápad	JV + Stř. Morava	Ostravsko	ČR
S	minimální cena	*	*	*	1,15	*	*	1,15
	maximální cena	*	*	*	1,50	*	*	1,90
	průměrná cena	*	*	*	1,22	*	*	1,34
	Změna k únoru	-	-	-	+ 0,08	-	-	- 0,32
M	minimální cena	1,52	1,79	1,70	1,65	1,89	*	1,52
	maximální cena	2,26	2,12	4,00	1,99	1,92	*	4,00
	průměrná cena	1,84	1,93	1,83	1,88	1,93	*	1,86
	Změna k únoru	- 0,04	+ 0,12	+ 0,01	+ 0,17	+ 0,13	-	+ 0,18
L	minimální cena	1,56	2,01	1,75	1,65	1,98	*	1,56
	maximální cena	2,24	2,27	3,50	2,15	2,03	*	3,50
	průměrná cena	1,71	2,15	1,98	2,03	2,17	*	1,98
	Změna k únoru	- 0,19	+ 0,13	- 0,02	+ 0,13	+ 0,11	-	+ 0,18
Ostatní	minimální cena	2,50	*	*	1,70	*	*	1,70
	maximální cena	2,66	*	*	2,98	*	*	2,98
	průměrná cena	2,57	*	*	2,45	*	*	2,60
	Změna k únoru	- 0,04	-	-	+ 0,61	-	-	+ 0,43
Průměr	minimální cena	1,53	1,75	1,71	1,55	1,95	*	1,53
	maximální cena	2,20	2,11	3,41	2,03	1,95	*	3,41
	průměrná cena	1,81	1,94	1,88	1,90	2,01	*	1,88
	Změna k únoru	- 0,06	+ 0,04	+ 0,01	+ 0,14	+ 0,12	-	+ 0,16

Poznámka: ostatní vejce = netříděná a hmotnostní skupina XL, * = neuvedeno (méně než tři údaje)

Střední Čechy - Praha, Středočeský kraj, Severovýchod - Liberecký, Královéhradecký, Pardubický kraj, Severozápad - Ústecký, Karlovarský kraj, Jihozápad - Plzeňský, Jihočeský kraj, Jihovýchod - Vysočina, Jihomoravský kraj, Střední Morava - Olomoucký, Zlínský kraj, Ostravsko - Moravskoslezský kraj.

Pramen: TIS ČR SZIF

Ceny zemědělských výrobců vajec – březen 2018 – dodávky do tržní sítě (bez DPH)

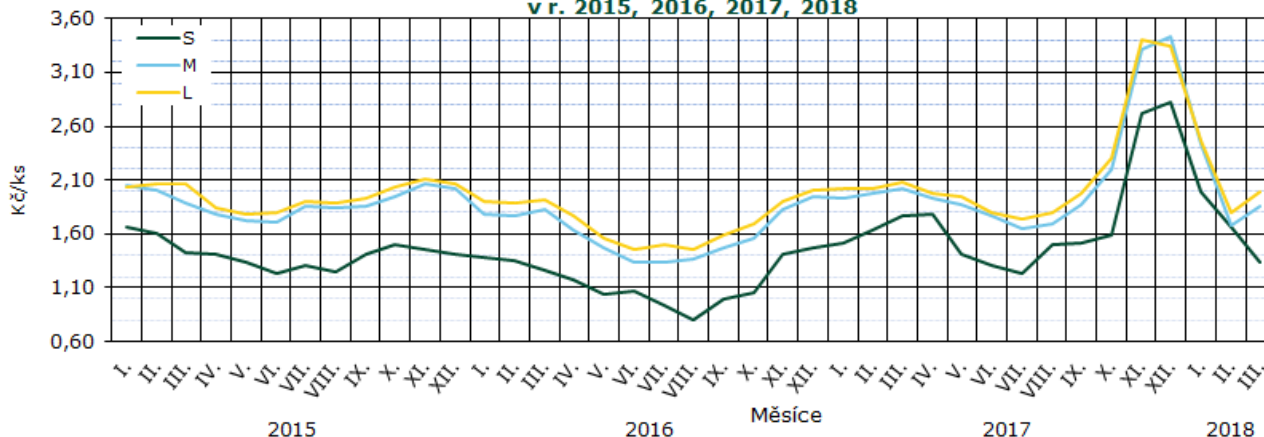
Kč/ks

Skupina/hmotnost	S	M	L	Ostatní	Průměr
balená	1,00	1,66	1,67	1,96	1,65
volně	1,59	1,89	2,21	2,50	2,08
celkem	1,66	1,68	1,80	2,17	1,72
podíl balených vajec na celk. prodeji	70%	94%	76%	61%	88%

Poznámka: ostatní vejce = netříděná a hmotnostní skupina XL

Pramen: TIS ČR SZIF

Vývoj cen zemědělských výrobců vajec
v r. 2015, 2016, 2017, 2018



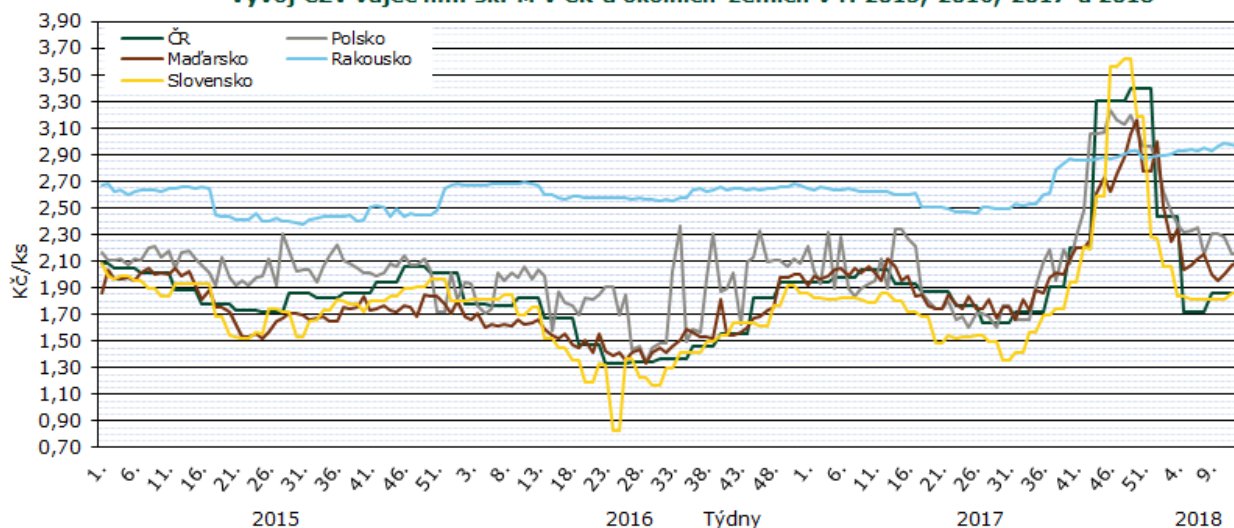
Pramen: TIS ČR SZIF

Průměrné ceny zemědělských výrobců vajec v roce 2017 a 2018 (bez DPH)

Kč/ks

Skupina	III.	IV.	V.	VI.	VII.	VIII.	IX.	X.	XI.	XII.	I.	II.	III.
S	1,76	1,79	1,41	1,31	1,23	1,50	1,51	1,59	2,72	2,83	1,99	1,66	1,34
M	2,02	1,93	1,87	1,77	1,64	1,69	1,87	2,19	3,31	3,44	2,44	1,68	1,86
L	2,08	1,98	1,94	1,80	1,74	1,80	1,97	2,30	3,40	3,35	2,46	1,80	1,98
XL	2,23	2,16	2,18	2,10	2,13	2,01	2,30	2,64	3,71	3,20	2,45	2,15	2,58
Netříděná	2,38	2,22	2,23	2,18	2,17	2,22	2,22	2,32	3,63	3,25	3,58	2,33	2,66
Průměr	2,04	1,94	1,87	1,77	1,63	1,72	1,91	2,20	3,31	3,40	2,46	1,72	1,88

 Pramen: TIS^{ČR} SZIF

Vývoj CZV vajec hm. sk. M v ČR a okolních zemích v r. 2015, 2016, 2017 a 2018

 Pramen: TIS^{ČR} SZIF, APA, Ministerstwo Rolnictwa i Rozwoju Wsi, AMA, AKII

Poznámka: U ČR a SR jsou uvedeny měsíční, respektive čtrnáctidenní ceny.

Protože každá země má jinou metodiku sběru dat a zahrnuje do ceny jiné náklady, slouží tento graf jen pro porovnání vývoje cen. Neslouží k přímému porovnání cenové hladiny.

Ceny zemědělských výrobců vajec – export a zpracování za rok 2017,18 (bez DPH)

Kč/kg

Druh/měsíc	III.	IV.	V.	VI.	VII.	VIII.	IX.	X.	XI.	XII.	I.	II.	III.
Na zpracování	19,19	19,84	15,61	16,95	16,04	14,79	16,41	20,71	32,70	26,90	22,19	16,51	19,19
Melanž	21,87	21,69	19,70	20,37	19,78	20,92	23,93	21,69	23,53	23,16	22,89	20,53	22,01
Na export	*	23,28	21,80	*	19,91	*	*	*	*	39,92	24,26	*	20,09

Poznámka: * = neuvedeno (méně než tři údaje)

 Pramen: TIS^{ČR} SZIF

Obchodní ceny vajec celkem - průměr za březen 2018

Kč/ks

Skupina / hmotnost	S	M	L	Ostatní	Průměr
minimální cena	1,26	1,95	2,05	0,87	1,91
maximální cena	1,44	2,05	2,24	2,64	2,09
průměrná cena	1,31	2,00	2,17	2,41	1,99
změna k únoru 2018	- 0,12	- 0,06	- 0,06	+ 0,01	- 0,08

Poznámka: ostatní vejce = netříděná a hmotnostní skupina XL, * = neuvedeno (méně než tři údaje)

 Pramen: TIS^{ČR} SZIF

Porovnání zemědělských a spotřebitelských cen vajec v ČR v roce 2017,2018

Kč/ks

Vejsce slepičí	Typ ceny	IV.	V.	VI.	VII.	VIII.	IX.	X.	XI.	XII.	I.	II.	III.
tříděná	Z	1,96	1,86	1,91	1,70	1,71	1,81	2,05	2,91	3,03	2,58	1,97	1,94
čerstvá	S	3,36	3,27	3,25	3,42	3,29	3,22	3,62	5,00	5,00	4,65	4,19	3,78

Pramen: ČSÚ, Pozn.: Z – ceny zemědělských výrobců, S – spotřebitelské ceny včetně DPH (zahrnutý tuzemské i dovozové ceny)

Průměrné spotřebitelské ceny čerstvých vajec v 11. a 16. týdnu 2018

Kč/10 ks

Kraj	11. týden 2018	16. týden 2018	rozdíl	Kraj	11. týden 2018	16. týden 2018	rozdíl
Praha	39,98	38,73	- 1,25	Pardubický	35,40	39,90	+ 4,50
Středočeský	37,95	38,65	+ 0,70	Vysočina	38,17	37,67	- 0,50
Jihočeský	38,79	38,04	- 0,75	Jihomoravský	36,59	34,46	- 2,13
Plzeňský	38,34	38,90	+ 0,56	Olomoucký	39,12	38,46	- 0,66
Karlovarský	38,69	38,69	0,00	Zlínský	38,36	37,24	- 1,12
Ústecký	36,01	38,79	+ 2,78	Moravskoslezský	37,17	37,97	+ 0,80
Liberecký	35,90	38,58	+ 2,68	Česká republika	37,81	38,22	+ 0,41
Královéhradecký	38,93	38,93	0,00				

Pramen: ČSÚ

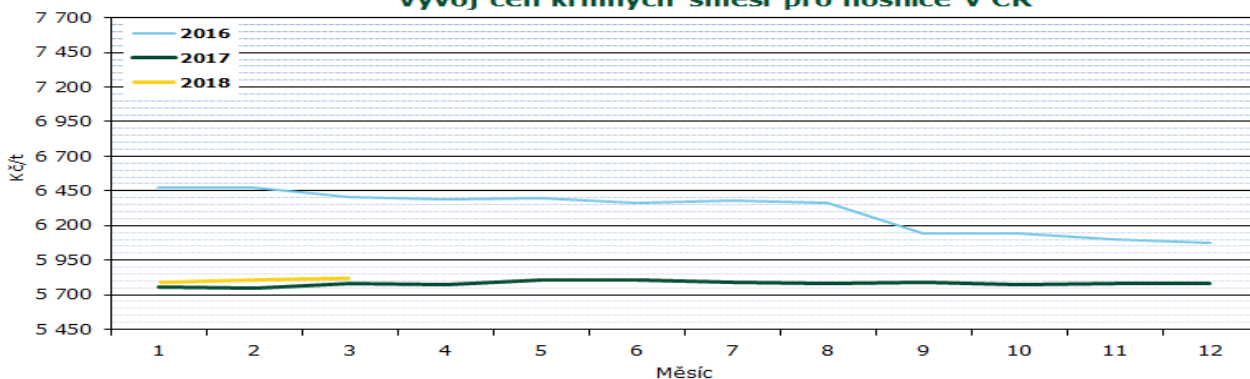
Průměrné týdenní spotřebitelské ceny čerstvých vajec v ČR v roce 2017/2018

Kč/10 ks

Rok	Týden											
	20.	24.	28.	33.	37.	41.	46.	50.	3.	7.	11.	16.
2016/2017	28,86	27,14	27,71	25,25	25,94	26,99	31,49	31,49	34,06	33,64	32,73	33,50
2017/2018	33,13	32,02	34,20	33,28	32,39	36,28	50,12	49,93	46,54	42,01	37,81	38,22
% 18/17	114,8	120,7	123,4	131,8	124,9	134,4	159,2	158,6	136,6	124,9	115,5	114,1

Pramen: ČSÚ

Vývoj cen krmných směsí pro nosnice v ČR



Průměrné ceny průmyslových výrobců krmné směsi pro nosnice v období 2016-2018

Kč/t

Rok	I.	II.	III.	IV.	V.	VI.	VII.	VIII.	IX.	X.	XI.	XII.
2016	6 473,3	6 474,9	6 405,5	6 386,3	6 393,5	6 361,7	6 377,7	6 366,2	6 143,4	6 141,3	6 098,0	6 074,9
2017	5 757,1	5 749,5	5 780,3	5 773,2	5 804,6	5 804,1	5 790,3	5 778,8	5 792,3	5 777,3	5 782,4	5 784,7
2018	5 788,9	5 807,5	5 819,2									

Pramen: ČSÚ



Zahraníční obchod ČR

Dovoz a vývoz vajec a vaječné hmoty v letech 2017, 2018

Rok, období	DOVOZ		VÝVOZ	
	t	jednotková hodnota Kč/kg	t	jednotková hodnota Kč/kg
Vejce ve skořápce celkem				
1.1. - 31.12. 2017	26 056,9	39,60	17 226,3	55,68
1.2. - 28.2. 2017	2 891,4	32,04	1 052,2	64,30
1.1. - 28.2. 2018	3 640,2	41,53	3 456,7	42,55
1.2. - 28.2. 2018	1 809,9	37,38	1 427,9	42,07
z toho konzumní čerstvá				
1.1. - 31.12. 2017	22 926,6	33,31	7 769,6	27,80
1.2. - 28.2. 2017	2 713,5	28,48	346,1	29,48
1.1. - 28.2. 2018	3 096,4	34,28	2 314,8	21,95
1.2. - 28.2. 2018	1 547,5	29,95	961,6	21,78
z toho konzumní vařená nebo konzervovaná				
1.1. - 31.12. 2017	1,60	112,61	92,2	5,78
1.2. - 28.2. 2017	0,00	0,00	10,9	4,14
1.1. - 28.2. 2018	0,50	120,48	17,5	6,62
1.2. - 28.2. 2018	0,23	120,69	7,9	7,10
z toho násadová				
1.1. - 31.12. 2017	3 128,7	85,63	9 364,4	79,31
1.2. - 28.2. 2017	177,8	86,31	695,2	82,57
1.1. - 28.2. 2018	543,3	82,79	1 124,4	85,52
1.2. - 28.2. 2018	262,1	81,13	458,5	85,22
vaječná hmota				
1.1. - 31.12. 2017	9 312,4	41,57	3 144,7	39,92
1.2. - 28.2. 2017	700,7	34,94	216,7	31,70
1.1. - 28.2. 2018	1 403,7	55,98	178,1	55,55
1.2. - 28.2. 2018	731,6	58,55	116,5	51,05

Pramen: ČSÚ

Poznámka: Zveřejněné údaje mají předběžný charakter, jsou pravidelně aktualizovány a zejména množství údaje nemůže ČSÚ garantovat

Dovoz vajec ve skořápce do ČR se v únoru 2018 proti lednu 2018 snížil o -20,4 t (-1,0 %) na 1 809,9 t v hodnotě 67,6 mil. Kč.

Na dovozu vajec ve skořápce se **čerstvá konzumní vejce** podílela 86 % - 1 547,5 t v hodnotě 46,4 mil. Kč. Nejvíce konzumních čerstvých vajec bylo nakoupeno v Polsku - 827,8 t (53 %) v hodnotě 19,8 mil. Kč, dále v Lotyšsku 365,2 t (24 %) v hodnotě 11,1 mil. Kč, Německu 270,3 t (17 %) v hodnotě 13,5 mil. Kč, ostatních státech 43,6 t (3 %)

v hodnotě 1,2 mil. Kč a na Slovensku 40,6 t (3 %) v hodnotě 0,8 mil. Kč.

Konzumní vařená a konzervovaná vejce byla v únoru 2018 dovezena z Německa, a to 0,23 t.

Násadových vajec bylo dovezeno 262,1 t v hodnotě 21,3 mil. Kč, 59 %, tj. 156,0 t za 13,5 mil. Kč ze Slovenska, z ostatních států 61,7 t (24 %) v hodnotě 1,5 mil. Kč, z Bosny a z Německa 44,4 t (17 %) v hodnotě 3,8 mil. Kč.

Vývoz vajec ve skořápce z ČR se v únoru 2018 proti lednu 2018 snížil o -600,8 t (-30 %) na 1 427,9 t v hodnotě 60,1 mil. Kč.

Na vývozu vajec ve skořápce se **čerstvá konzumní vejce** podílela 67 % - 961,6 t v hodnotě 20,9 mil. Kč. Do Polska bylo vyvezeno 347,6 t (36 %) v hodnotě 6,6 mil. Kč, Rakouska 175,3 t (18 %) v hodnotě 3,7 mil. Kč, na Slovensko 171,3 t (18 %) v hodnotě 4,4 mil. Kč, do Německa 141,9 t (15 %) v hodnotě 3,2 mil. Kč a do ostatních států 125,5 t (13 %) v hodnotě 3,1 mil. Kč.

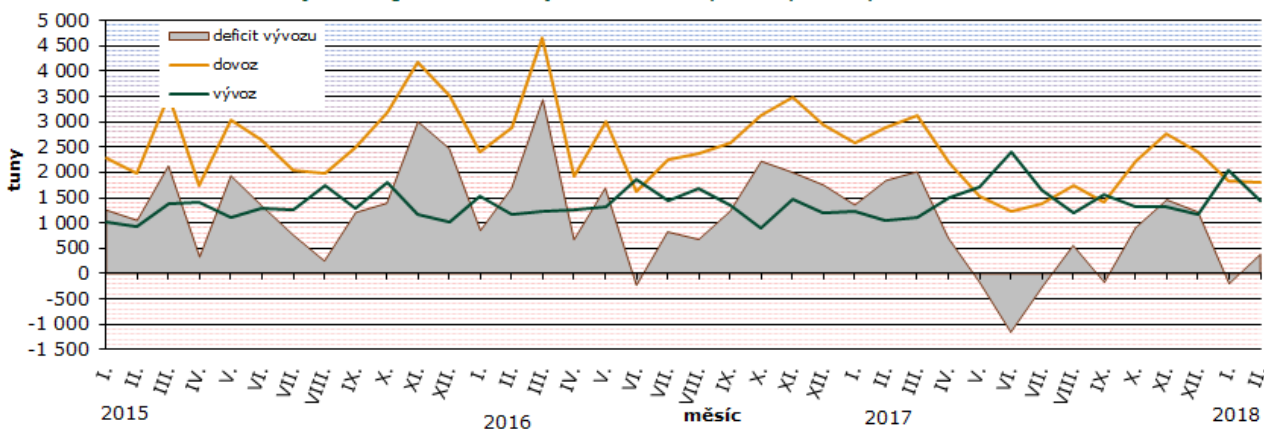
Konzumních vařených a konzervovaných vajec bylo v únoru 2018 vyvezeno 7,9 t v hodnotě 0,56 mil. Kč, 7,7 t (téměř 100 %) v hodnotě 0,03 mil. Kč do Polska, nepatrné množství pak do ostatních států.

Násadových vajec bylo vyvezeno 458,5 t v hodnotě 39,1 mil. Kč. Nejvíce jich bylo vyvezeno do Ruska - 409,7 t (89 %) v hodnotě 35,6 mil. Kč, dále do Polska 25,0 t (6 %) v hodnotě 1,5 mil. Kč, Bosny a Hercegoviny 12,9 t (3 %) v hodnotě 0,9 mil. Kč a do ostatních států 10,8 t (2 %) v hodnotě 1,0 mil. Kč.

Pramen: ČSÚ

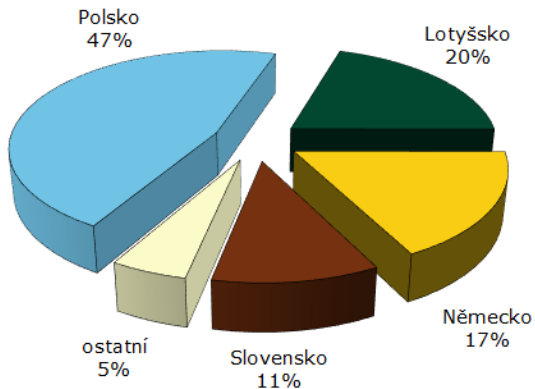
Poznámka: Zveřejněné údaje mají předběžný charakter, jsou pravidelně aktualizovány a zejména množství údaje nemůže ČSÚ garantovat

Dovoz/vývoz vajec ve skořápce v r. 2015, 2016, 2017, 2018



Pramen: SZIF

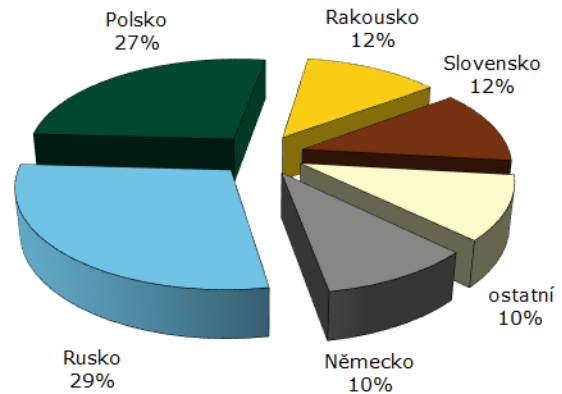
Dovoz vajec ve skořápce v únoru 2018



Pramen: ČSÚ

Dovoz vaječné hmoty se v únoru 2018 proti lednu 2018 zvýšil o 100,3 t (16 %). Ze Zemí a území neuváděných v rámci obchodu uvnitř EU bylo dovezeno 179,9 t (25 %) v hodnotě 4,5 mil. Kč, Polska 148,7 t (20 %) v hodnotě 7,5 mil. Kč, Lotyšska 131,8 t (18 %) v hodnotě 5,4 mil. Kč, ostatních států 84,5 t

Vývoz vajec ve skořápce v únoru 2018

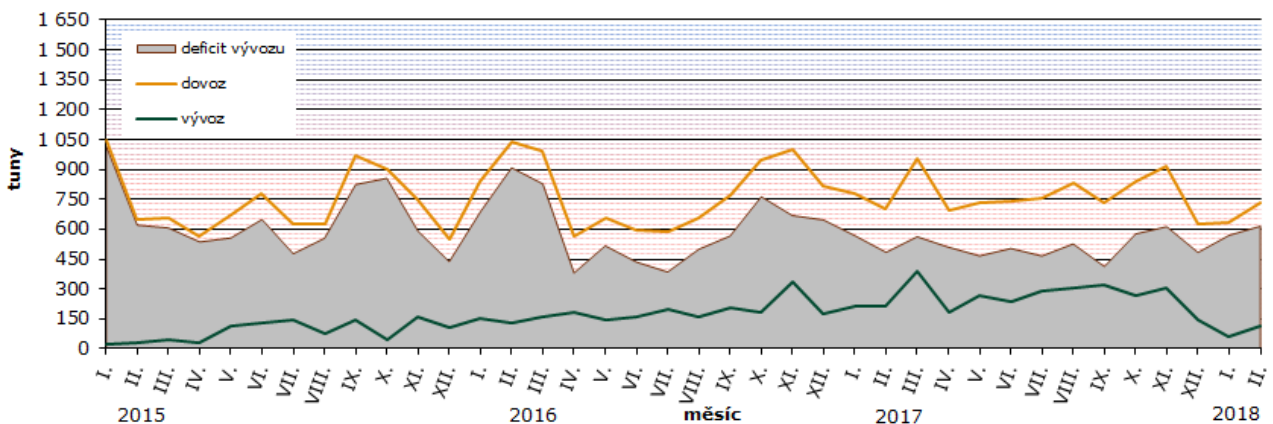


(11 %) v hodnotě 10,2 mil. Kč, Německa 78,1 t (11 %) v hodnotě 5,2 mil. Kč, Nizozemí 50,3 t (7 %) v hodnotě 3,5 mil. Kč, Argentiny 29,7 t (4 %) v hodnotě 5,1 mil. Kč, a ze Slovenska 28,6 t (4 %) v hodnotě 1,5 mil. Kč.

Vývoz vaječné hmoty se v únoru 2018 proti lednu 2018 zvýšil o 54,9 t (89 %) na 116,5 t v hodnotě 6,0 mil. Kč. Na Slovensko bylo vyvezeno

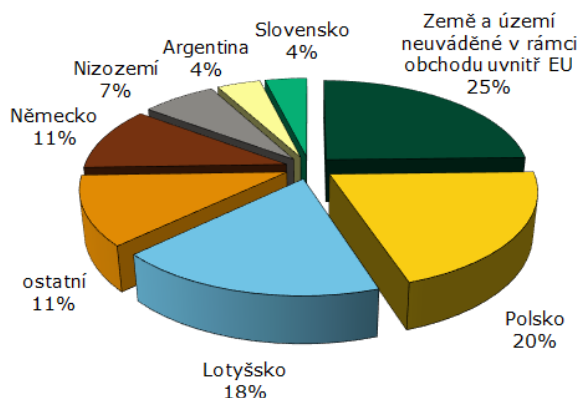
116,3 t (téměř 100 %) v hodnotě 5,9 mil. Kč a do ostatních států 0,2 t v hodnotě 0,02 mil. Kč.

Dovoz/vývoz vaječné hmoty v r. 2015, 2016, 2017, 2018

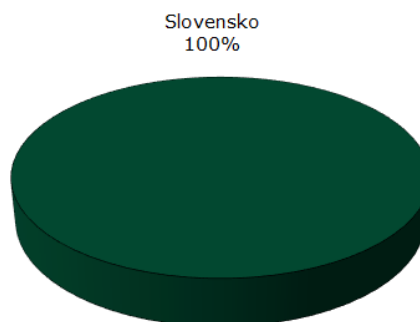


Pramen: SZIF

Dovoz vaječné hmoty v únoru 2018



Vývoz vaječné hmoty v únoru 2018



Poznámka: Země a území neuváděné v rámci obchodu uvnitř EU – není uvedena země původu
Pramen: ČSÚ

Informace ze zahraničních trhů

Slovensko

Průměrné ceny výrobců konzumních nebalených vajec na Slovensku

EUR/100ks (bez DPH)

Skupina hmotnosti	Položka	Zso	Sso	Vso	SR		Vývoj	
					14. týden 2018	12. týden 2018	EUR/100ks	%
Vejce XL tř. nad 73,0 g	Min. cena	*	9,50	11,00	8,00	9,50	- 1,50	-15,8
	Max. cena	*	17,00	11,30	17,00	17,00	0,00	0,0
	Prům. cena	*	12,10	11,20	11,90	12,61	- 0,71	-5,7
Vejce L tř. 63 g - 72 g	Min. cena	6,40	7,23	8,00	6,40	7,10	- 0,70	-9,9
	Max. cena	9,56	11,50	8,70	11,50	11,50	0,00	0,0
	Prům. cena	7,18	8,65	8,51	7,95	8,97	- 1,02	-11,4
Vejce M tř. 53 g - 62 g	Min. cena	5,30	6,63	7,00	5,30	5,60	- 0,30	-5,4
	Max. cena	11,30	11,16	7,50	11,30	10,50	+ 0,80	7,6
	Prům. cena	7,14	7,93	7,22	7,35	7,34	+ 0,01	0,1
Vejce S tř. pod 53 g	Min. cena	4,80	4,60	*	4,20	4,40	- 0,20	-4,6
	Max. cena	6,19	7,00	*	7,00	7,99	- 0,99	-12,4
	Prům. cena	5,07	4,65	*	4,93	5,93	- 1,00	-16,8
Vejce netříděná	Min. cena	3,00	*	*	3,00	4,64	-1,64	-35,5
	Max. cena	7,52	*	*	7,52	7,73	-0,21	-2,7
	Prům. cena	5,35	*	*	4,47	6,19	-1,72	-27,7

Poznámka: * = neuvedeno, méně než 3 údaje

Zso - západoslovenská oblast (Bratislavský, Trnavský, Trenčinský, Nitrianský kraj), Sso - stredoslovenská oblast (Žilinský a Banskobystrický kraj), Vso - východoslovenská oblast (Prešovský a Košický kraj)

Pramen: APA



Ve 14. týdnu se ceny všech kategorií vajec v porovnání s 12. týdnem většinou snížily. Nejvíce klesla cena kat. S, a to o -16,8 % na 4,93 €/100 ks a kat. L o -11,4 % na 7,95 €/100 ks. Cena vajec tř. M se zvýšila pouze minimálně, a to o 0,1 % na 7,35 €/100 ks. Průměrná cena netříděných vajec klesla o 27,7 % na 4,47 €/100 ks.

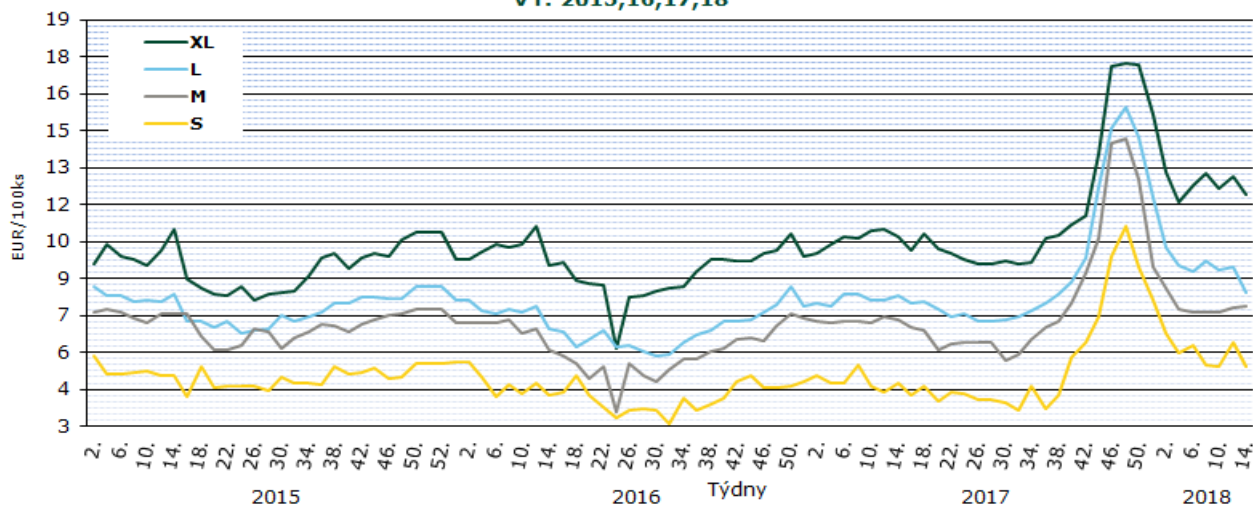
Ceny balených vajec byly ve 14. týdnu nižší o 1,5 % (L v 10-ks bal.) až 10,2 % (M v 30-ks bal.).

Meziročně se ceny balených vajec zvýšily ve všech kategoriích od 5,2 % (M v 30-ks bal.) do 20,1 % (L v 6-ks bal.).

Ceny volně prodávaných vajec se také meziročně zvýšily, a to kat. S o 16,2 %, kat. M o 7,6 %, kat. L o 1,6 % a kat. XL o 16,9 %.

Zdroj: PPA – ATIS

Ceny nebalených vajec ve skořápce na Slovensku v r. 2015,16,17,18



Pramen: APA

Průměrné ceny výrobců konzumních balených vajec na Slovensku 2018

(bez DPH)

Produkt	14. týden 2018 €/100 ks	12. týden 2018 €/100 ks	Změna 14./12. týden %
Vejce L (od 63 g do 72 g) Balené po 6 ks	10,77	10,63	1,3
Vejce L (od 63 g do 72 g) Balené po 10 ks	9,81	9,95	-1,5
Vejce L (od 63 g do 72 g) Balené po 30 ks	8,64	9,25	-6,6
Vejce M (od 53 g do 62 g) Balené po 6 ks	8,86	9,58	-7,5
Vejce M (od 53 g do 62 g) Balené po 10 ks	8,78	9,12	-3,7
Vejce M (od 53 g do 62 g) Balené po 30 ks	7,57	8,43	-10,2

Poznámka: * = neuvedeno, méně než 3 údaje

Pramen: APA

Polsko

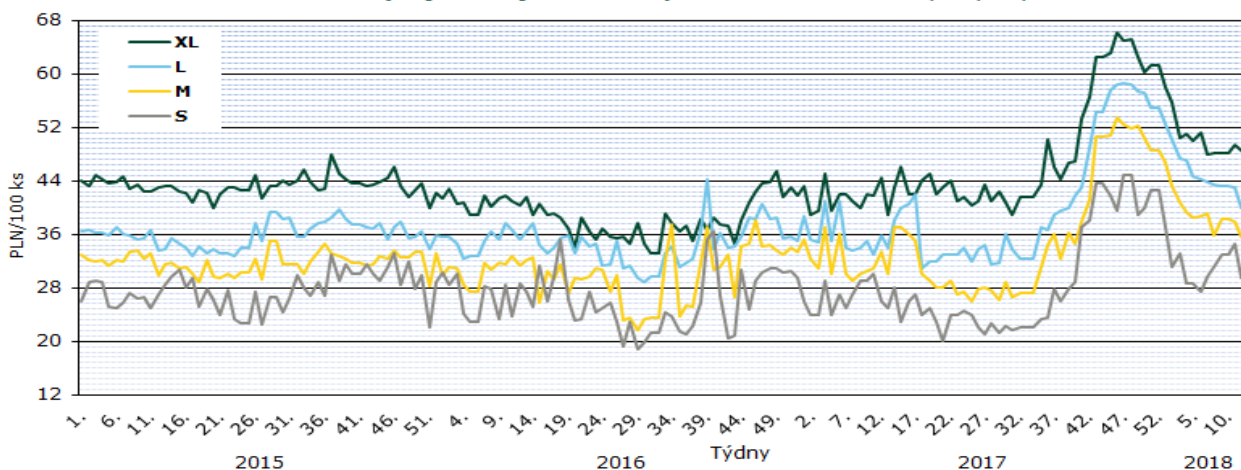
Ceny zemědělských výrobců balených vajec 2018

PLN/100 ks

Jakostní třída/ hmotnostní skupina	týden								Změna 13./12. týden (%)
	6.	7.	8.	9.	10.	11.	12.	13.	
A/XL	51,30	48,00	48,20	48,20	*	49,30	48,60	47,70	-1,90
A/L	44,30	43,80	43,50	43,20	*	43,10	40,00	42,60	6,50
A/M	38,80	39,10	35,90	38,30	*	37,80	35,70	35,90	0,60
A/S	27,50	29,70	31,10	32,90	*	34,60	29,40	35,70	21,40
°na zpracování	3 384,0	3 332,0	3 409,0	3 386,0	*	3 464,0	3 414,0	3 263,0	-4,40

Poznámka: ° - cena v PLN/t * ceny nebyly uvedeny
 Pramen: Ministerstwo Rolnictwa i Rozwoju Wsi

Vývoj cen vajec ve skořápce v Polsku v r. 2015, 16, 17, 18



Pramen: Ministerstwo Rolnictwa i Rozwoju Wsi

Rakousko

Ceny zemědělských výrobců balených vajec 2018

EUR/100 ks

Kategorie	Týden 2018					13. týden roku 2017
	9.	10.	11.	12.	13.	
Chov na hluboké podestýlce (hnědé skořápky)						
XL	14,05	13,99	13,99	14,05	14,02	13,17
L	12,96	13,01	13,03	12,99	13,06	11,47
M	11,52	11,64	11,77	11,73	11,64	9,81
S	9,26	9,21	9,14	9,13	8,99	8,04
Volný chov						
XL	15,99	15,88	15,85	15,94	15,27	15,14
L	15,61	15,58	15,61	15,57	15,08	14,43
M	13,71	14,25	14,35	14,16	12,99	12,68
S	12,25	12,43	12,58	12,68	*	10,27

Pramen: AMA

Maďarsko

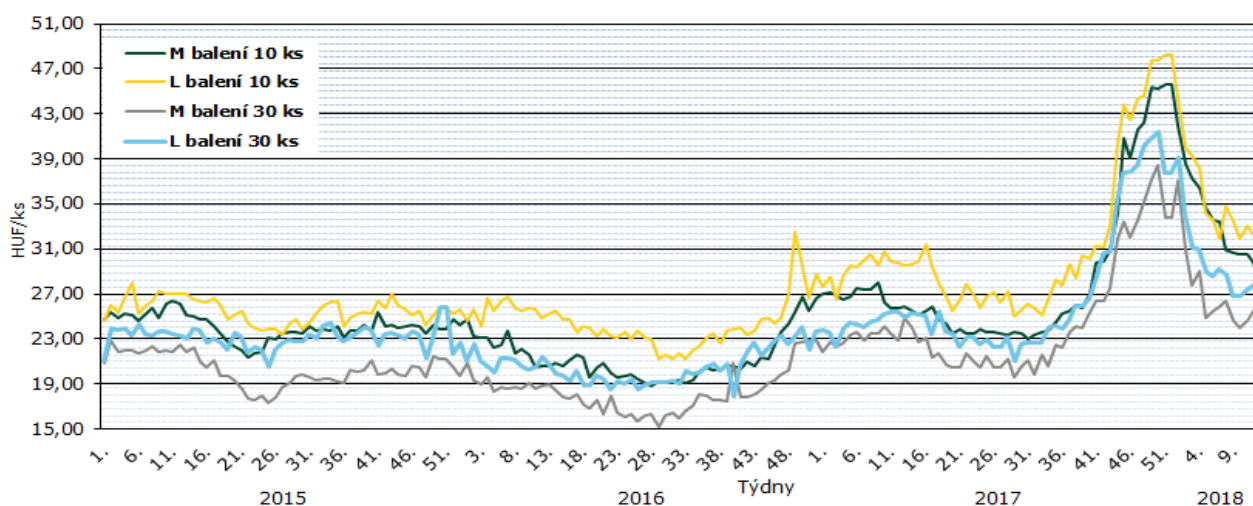
Ceny zemědělských výrobců balených vajec (z chovů v klecích) 2018

HUF/ks

Velikost balení	hmotnostní skupina	týden									
		5.	6.	7.	8.	9.	10.	11.	12.	13.	
10 ks	M	34,62	33,54	33,47	30,90	30,70	30,52	30,58	29,81	28,07	
	L	34,18	33,59	31,96	34,84	33,46	31,88	33,04	32,26	31,94	
30 ks	M	24,87	25,44	25,88	26,37	24,60	24,01	24,56	25,52	25,85	
	L	28,95	28,60	29,16	28,68	26,77	26,78	27,27	27,77	28,19	

Pramen: AKII

Vývoj cen balených vajec v Maďarsku v r. 2015, 16, 17, 18



Pramen: AKII

Itálie

Průměrné ceny vajec kat. M zemědělských výrobců dle oblastí 2018

EUR/100 ks

oblast	týden									
	5.	6.	7.	8.	9.	10.	11.	12.	13.	
Arezzo	11,30	11,30	11,30	11,50	11,50	*	11,50	11,50	11,50	
Cuneo	12,10	11,60	11,60	11,60	11,80	*	11,80	11,80	11,80	
Firenze	11,30	11,30	11,30	11,50	11,50	*	11,50	11,50	11,50	
Forlì	11,30	11,30	11,30	11,50	11,50	*	11,50	11,50	11,50	
Macerata	13,10	12,70	12,30	12,30	12,30	*	12,30	12,30	12,30	
Milano	11,70	11,70	11,70	11,80	11,80	*	11,80	11,80	11,80	
Padova	11,70	11,70	11,70	11,80	11,80	*	11,80	11,80	11,80	
Palermo	14,40	14,40	14,40	14,60	14,60	*	14,60	14,60	14,60	
Perugia	14,40	14,40	14,40	14,60	14,60	*	14,60	14,60	14,60	
Treviso	15,10	12,30	12,30	12,30	12,30	*	11,65	11,65	11,65	
Verona	11,60	11,60	11,60	11,80	11,80	*	11,80	11,80	11,80	

Pramen: Ismea, Evropská Unie

Poznámka: * ceny nebyly uvedeny

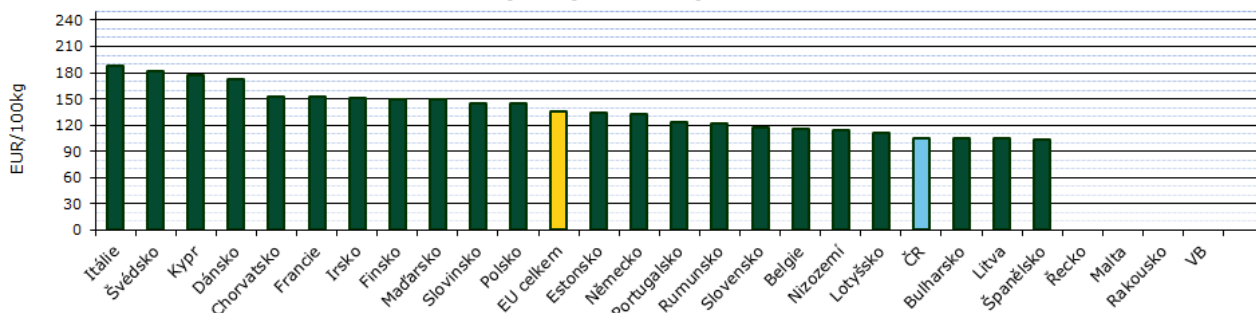
CZV vajec průměru hmotnostních kategorií L a M v zemích EU v r. 2018

EUR/100 kg

Stát	týden										
	5.	6.	7.	8.	9.	10.	11.	12.	13.	14.	15.
Belgie	124,85	115,97	115,25	116,60	121,92	124,85	130,81	130,81	125,89	120,89	115,09
Bulharsko	131,81	114,17	121,79	115,70	122,40	117,06	125,40	135,72	142,37	144,51	104,41
ČR	138,84	127,73	110,34	109,24	113,47	113,11	113,63	113,70	114,85	107,69	105,56
Dánsko	171,99	171,97	171,87	171,88	171,88	171,83	171,84	171,85	171,80	171,82	171,90
Německo	203,03	203,83	208,25	208,25	206,78	205,19	195,04	186,32	169,24	150,32	132,87
Estonsko	134,69	134,68	133,96	132,75	134,36	133,72	134,55	137,73	133,48	132,18	133,73
Řecko	145,47	142,27	142,80	142,13	142,80	142,67	142,27	145,47	148,13	*	*
Španělsko	112,32	110,97	113,56	114,17	115,98	118,23	118,56	115,68	113,92	108,64	104,01
Francie	182,12	176,89	172,04	169,50	165,06	169,19	169,35	168,87	168,71	159,35	152,04
Chorvatsko	163,87	158,86	160,68	160,30	161,36	157,61	157,15	153,38	154,65	154,97	153,01
Irsko	153,77	153,77	153,77	150,46	150,46	150,46	150,46	150,46	150,46	150,46	150,46
Itálie	193,65	193,65	196,63	193,65	199,80	200,00	195,24	193,25	193,25	195,77	187,70
Kypr	176,41	176,41	176,41	176,41	176,41	176,41	176,41	176,41	176,41	176,41	176,41
Lotyšsko	126,83	128,91	129,38	124,74	127,65	128,97	128,10	130,88	126,25	105,59	110,57
Litva	113,50	110,23	107,58	110,13	110,96	111,27	115,32	114,40	114,52	107,33	104,23
Maďarsko	180,07	179,04	177,95	167,84	163,38	160,06	165,35	164,61	163,09	159,70	149,76
Malta	170,79	173,82	173,82	173,82	173,82	171,05	171,05	171,05	171,05	*	*
Nizozemí	124,00	115,00	114,00	116,00	121,00	124,00	130,00	130,00	125,00	120,00	114,00
Rakousko	195,97	196,14	198,31	197,73	196,52	198,07	199,45	199,29	199,21	201,14	*
Polsko	167,58	166,33	171,62	157,43	165,77	142,39	160,38	149,08	155,80	156,44	144,51
Portugalsko	146,83	135,58	133,60	135,58	135,58	135,58	135,58	135,58	135,58	126,32	123,02
Rumunsko	123,14	123,03	118,69	116,97	117,62	116,76	121,82	125,81	130,55	126,17	121,41
Slovinsko	145,42	145,50	139,23	139,19	140,03	142,14	145,19	143,90	146,38	144,68	145,10
Slovensko	131,43	127,50	129,72	130,78	130,54	127,72	129,33	130,51	134,45	121,34	117,62
Finsko	147,65	152,13	149,53	152,50	150,31	150,02	149,49	149,68	148,11	151,41	149,92
Švédsko	182,82	189,55	185,78	186,33	184,00	178,48	189,88	184,15	179,95	185,55	181,73
V. Británie	104,15	103,37	102,93	103,49	103,24	102,48	104,06	105,25	105,28	105,37	*
EU celkem	155,10	152,49	152,67	150,86	152,32	151,15	152,40	150,29	148,28	143,26	136,00

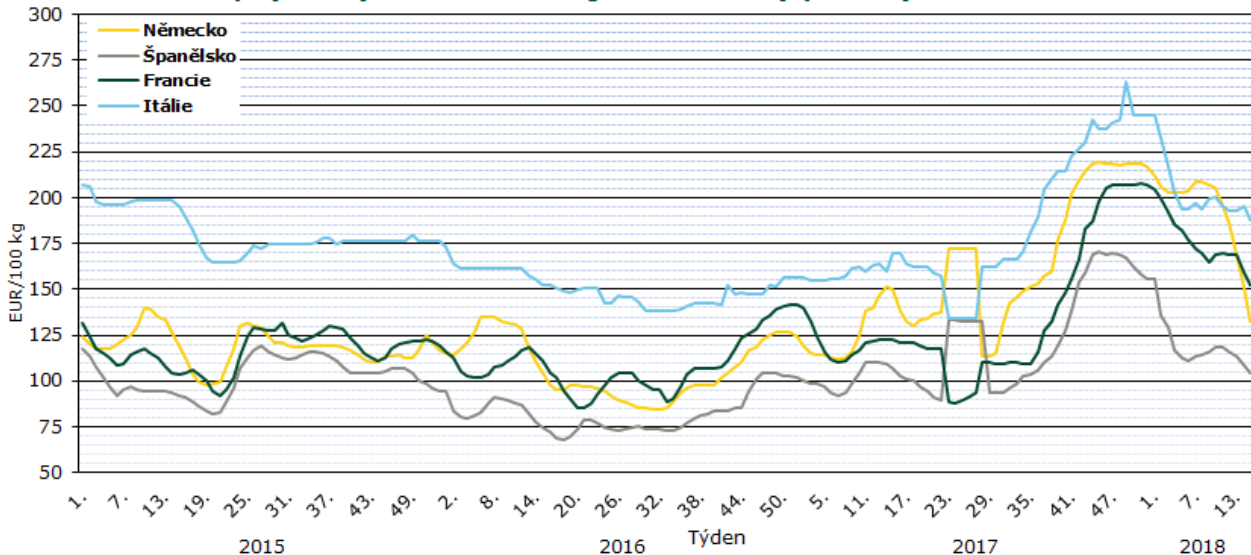
Pramen: Evropská komise

Poznámka: * ceny nebyly uvedeny

Vývoj cen vajec průměru hmotnostních kategorií L a M v zemích EU (15. týden 2018)


Pramen: Evropská komise

Vývoj cen vajec hmotnostní kategorie L a M na nejvýznamnějších trzích v EU



Pramen: Evropská komise

Předvelikonoční kontroly prokázaly vysoký standard vajec uváděných na český trh

Ve druhé polovině března Státní veterinární správa (SVS) uskutečnila mimořádnou kontrolní akci, která se zaměřila na balírny, třídírny a zpracovny vajec i distribuční sklady. V rámci 84 kontrol po celé České republice prošlo rukama veterinárních inspektorů bezmála 8 milionů kusů vajec. Pozitivní informací je, že kontrolní akce až na jednu administrativní chybu neodhalila žádné nedostatky.

Mimořádná kontrolní akce „Vejce 2018“ se konala v dnech od 14. – 30. 3. 2018, tedy v předvelikonočním období, které je u nás z hlediska prodeje vajec tradičním vrcholem sezóny. Během kontroly byly sledovány provozy třídíren a balíren vajec, distribuční sklady a zpracovny vajec. Veterinární inspektoři se zaměřili především na správné označování, průvodní doklady a zdravotní nezávadnost vajec. Kontrolovala se jak čerstvá vejce třídy „A“ tak i vařená barvená vejce z České republiky i ze zahraničí.

Celkem bylo provedeno 84 kontrol, v rámci kterých byla zjištěná pouze jedna závada. Jednalo se o nedostatky v dokumentaci, kdy průvodní doklady neobsahovaly všechny požadované údaje. V několika

případech odebrali veterinární inspektoři vzorky z kontrolovaných vajec. Bylo provedeno celkem devět laboratorních vyšetření zaměřených na přítomnost nepovoleného pesticidu fipronilu a rezidua různých antimikrobiálních látek. Všechny výsledky vyšetření byly vyhovující.

„Pozitivní zprávou především pro české spotřebitele je, že kontroly neodhalily žádné závažné problémy, zejména přítomnost zdraví ohrožujících látek. Kontroly byly zaměřeny na dovážená vejce ze zahraničí, ale rovněž vajíčka domácí provenience,“ uvedl ústřední ředitel SVS Zbyněk Semerád.

Nejvyšší počet kontrol se uskutečnil ve Středočeském kraji, kde při 20 kontrolních akcích veterinární inspektoři prověřili více než 3,2 milionu kusů vajec. Následoval Olomoucký kraj se 13 akcemi a více než 1,5 milionu zkontrolovaných vajec. Na pomyslném třetím místě se umístila Praha, kde při dvou kontrolách bylo prozkoumáno přes 850 tisíc vajec.

zdroj: www.svscr.cz, 11. 4. 2018



Kurzy devizového trhu – Česká národní banka – platnost od 3. 5. 2018

1 EUR	=	25,580 Kč
100 HUF	=	8,145 Kč
1 PLN	=	6,001 Kč

Vydavatel

TIS ČR, SZIF

Státní zemědělský intervenční fond
Ve Smečkách 33, 110 00 Praha 1

www.szif.cz

Odpovědný pracovník

Ing. Tomáš Materna
vedoucí oddělení agrární informatiky
tel.: 703 197 498
fax: 222 871 591
e-mail: tomas.materna@szif.cz

Komoditní manager

Eva Buchlová
tel.: 703 197 489
fax: 222 871 591
e-mail: eva.buchlova@szif.cz
tis.vejce@szif.cz

Rozmnožování anebo rozšiřování tohoto zpravodaje nebo jeho části jakýmkoliv způsobem je zakázáno, s výjimkou případů povolených autorským zákonem nebo předchozího písemného souhlasu TIS ČR SZIF. Údaje obsažené v tomto zpravodaji jsou pouze informativního charakteru a nemají závaznou povahu. Jejich citace je možná pouze s uvedením zdroje TIS ČR SZIF