



## ZPRÁVA O TRHU VAJEC

### Vývoj CZV:

↓ S .....	1,34 Kč/ks
↓ M .....	1,66 Kč/ks
↓ L .....	1,69 Kč/ks
↓ Ostatní .....	2,39 Kč/ks
↓ Průměr .....	1,67 Kč/ks

### Obsah:

Komoditní zpravodajství .....	1
Ceny zemědělských výrobců .....	2
Spotřebitelské ceny .....	4
Zahraniční obchod .....	5
Informace ze zahraničí .....	8
Aktuality.....	13

## Komoditní zpravodajství Česká republika

**Průměrná cena zemědělských výrobců (CZV)** vajec ve skořápce se dle šetření TIS<sup>ČR</sup> SZIF v březnu 2018 proti únoru 2018 snížila ve všech kategoriích kromě kat. S, ve které zůstala stejná, tj. 1,34 Kč/ks. V průměru CZV klesla o 0,21 Kč/ks (-11,2 %) na 1,67 Kč/ks. V kat. M byla nižší o 0,20 Kč/ks (-11,0 %), tj. 1,66 Kč/ks, kat. L o 0,29 Kč/ks (-14,6 %), tj. 1,69 Kč/ks a v kat. ostatní (XL + netř.) o 0,21 Kč/ks (-7,9 %), tj. 2,39 Kč/ks. Průměrná CZV balených vajec se snížila o 0,20 Kč/ks (-11,0 %) na 1,65 Kč/ks a CZV volně prodávaných byla nižší o 0,21 Kč/ks (-10,0 %), tj. 1,85 Kč/ks. Podíl jednotlivých hmotnostních skupin na celkovém objemu prodávaných vajec u podniků sledovaných TIS<sup>ČR</sup> SZIF činil: S – 2,3 %, M – 61,9 %, L – 34,7 %, XL – 0,8 % a netříděná – 0,3 %. Průměrná CZV vajec na zpracování se v dubnu 2018 proti březnu 2018 dle šetření TIS<sup>ČR</sup> SZIF snížila o 3,93 Kč/kg (-20,5 %) na 15,26 Kč/kg, průměrná CZV melanže o 0,27 Kč/kg (-1,2 %) na 21,74 Kč/kg a cena vajec na export byla nižší o 2,08 Kč/kg, tj. 18,01 Kč/kg.

**Průměrná obchodní cena (OC)** konzumních vajec v dubnu 2018 proti březnu 2018 klesla o -0,21 Kč/ks (-10,0 %) na 1,79 Kč/ks.

**Spotřebitelská cena (SC)** čerstvých vajec ve skořápce podle sledování ČSU ve 20. týdnu 2018 proti 16. týdnu 2017 v průměru klesla o -0,88 Kč/10 ks na 37,34 Kč/10 ks (-2,3 %). Nejnižší SC 32,79 Kč/10 ks byla v Jihozápadním kraji, nejvyšší cena 39,90 Kč/10 ks byla v Pardubickém a Ústeckém kraji.

### Zahraniční obchod

**Dovoz** vajec ve skořápce do ČR se v březnu 2018 proti únoru 2018 zvýšil o 1 359,8 t (75 %) na 3 169,7 t v průměrné jednotkové hodnotě 36,75 Kč/kg. Podíl konzumních čerstvých vajec na dovozu činil 95 % - 3 001,1 t za 33,82 Kč/kg. Dovážela se především z Polska – 1 969,8 t (66 %) za 33,23 Kč/kg. Konzumní vařená a konzervovaná vejce byla v březnu 2018 dovezena z Německa, a to 0,5 t za 121,27 Kč/kg. Násadových vajec bylo dovezeno 168,0 t za 88,68 Kč/kg, téměř 100 % ze Slovenska – 167,6 t za 86,49 Kč/kg. Vaječné hmoty se dovezlo 712,0 t za 44,43 Kč/kg. Nejvíce bylo dovezeno z Polska, a to 170,0 t (24 %) za 38,88 Kč/kg.

**Vývoz** vajec ve skořápce z ČR se v březnu 2018 proti únoru 2018 snížil o 233,7 t (-16 %) na 1 194,2 t za 59,32 Kč/kg. Konzumní čerstvá vejce se na vývozu podílela 42 % - 504,4 t za 23,41 Kč/kg. Vyvážena byla převážně do Polska – 128,5 t (25 %) za 19,94 Kč/kg. 95 % konzumních vařených konzervovaných vajec bylo v březnu 2018 vyvezeno do Polska, a to 9,1 t za 4,84 Kč/kg. Vývoz násadových vajec činil 680,3 t za 86,65 Kč/kg. Největší podíl na vývozu mělo Rusko, a to 600,6 t (88 %) za 88,43 Kč/kg. Vaječné hmoty se vyvezlo 96,5 t za 48,28 Kč/kg, 97 %, tj. 93,4 t za 45,30 Kč/kg na Slovensko.

## Ceny zemědělských výrobců vajec – duben 2018 - dodávky do tržní sítě (bez DPH)

Kč/ks

Skupina/hmotnost	Položka	Střední Čechy	Severovýchod	Severozápad	Jihozápad	JV + Stř. Morava	Ostravsko	ČR
S	minimální cena	*	*	*	*	*	*	1,15
	maximální cena	*	*	*	*	*	*	1,90
	průměrná cena	*	*	*	*	*	*	<b>1,34</b>
	Změna k březnu	-	-	-	-	-	-	+ 0,00
M	minimální cena	1,30	1,47	1,70	1,40	1,73	*	1,30
	maximální cena	2,16	1,88	2,33	1,95	1,81	*	2,33
	průměrná cena	<b>1,63</b>	<b>1,62</b>	<b>1,71</b>	<b>1,68</b>	<b>1,77</b>	*	<b>1,66</b>
	Změna k březnu	- 0,21	- 0,31	- 0,12	- 0,21	- 0,16	-	- 0,20
L	minimální cena	1,32	1,53	1,74	1,40	1,85	*	1,32
	maximální cena	2,14	1,95	3,00	1,96	1,90	*	3,00
	průměrná cena	<b>1,53</b>	<b>1,62</b>	<b>1,81</b>	<b>1,72</b>	<b>1,97</b>	*	<b>1,69</b>
	Změna k březnu	- 0,18	- 0,53	- 0,17	- 0,31	- 0,20	-	- 0,29
Ostatní	minimální cena	2,40	*	*	1,55	*	*	1,55
	maximální cena	2,79	*	*	3,04	*	*	3,04
	průměrná cena	<b>2,53</b>	*	*	<b>2,18</b>	*	*	<b>2,39</b>
	Změna k březnu	- 0,04	-	-	- 0,27	-	-	- 0,21
Průměr	minimální cena	1,31	1,50	1,71	1,39	1,81	*	1,31
	maximální cena	2,06	1,90	2,89	1,96	1,85	*	2,89
	průměrná cena	<b>1,62</b>	<b>1,61</b>	<b>1,75</b>	<b>1,70</b>	<b>1,85</b>	*	<b>1,67</b>
	Změna k březnu	- 0,19	- 0,32	- 0,12	- 0,20	- 0,16	-	- 0,21

Poznámka: ostatní vejce = netříděná a hmotnostní skupina XL, \* = neuvedeno (méně než tři údaje)

Střední Čechy - Praha, Středočeský kraj, Severovýchod - Liberecký, Královéhradecký, Pardubický kraj, Severozápad - Ústecký, Karlovarský kraj, Jihozápad - Plzeňský, Jihočeský kraj, Jihovýchod - Vysočina, Jihomoravský kraj, Střední Morava - Olomoucký, Zlínský kraj, Ostravsko - Moravskoslezský kraj.

Pramen: TIS<sup>ČR</sup> SZIF

## Ceny zemědělských výrobců vajec – duben 2018 - dodávky do tržní sítě (bez DPH)

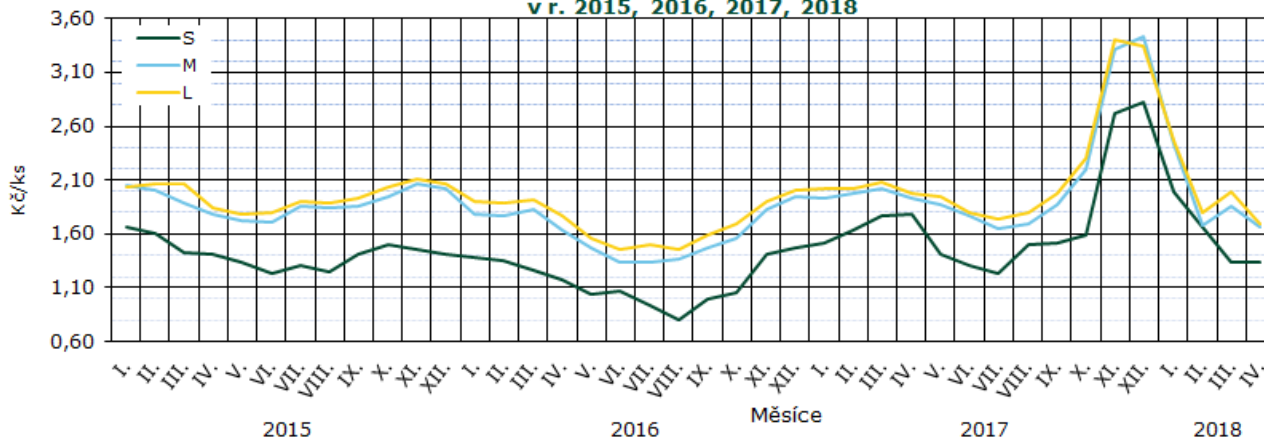
Kč/ks

Skupina/hmotnost	S	M	L	Ostatní	Průměr
balená	1,00	1,66	1,67	1,96	1,65
volně	1,59	1,89	2,21	2,50	2,08
celkem	<b>1,66</b>	<b>1,68</b>	<b>1,80</b>	<b>2,17</b>	<b>1,72</b>
podíl balených vajec na celk. prodeji	70%	94%	76%	61%	88%

Poznámka: ostatní vejce = netříděná a hmotnostní skupina XL

Pramen: TIS<sup>ČR</sup> SZIF

Vývoj cen zemědělských výrobců vajec  
v r. 2015, 2016, 2017, 2018



Pramen: TIS<sup>ČR</sup> SZIF

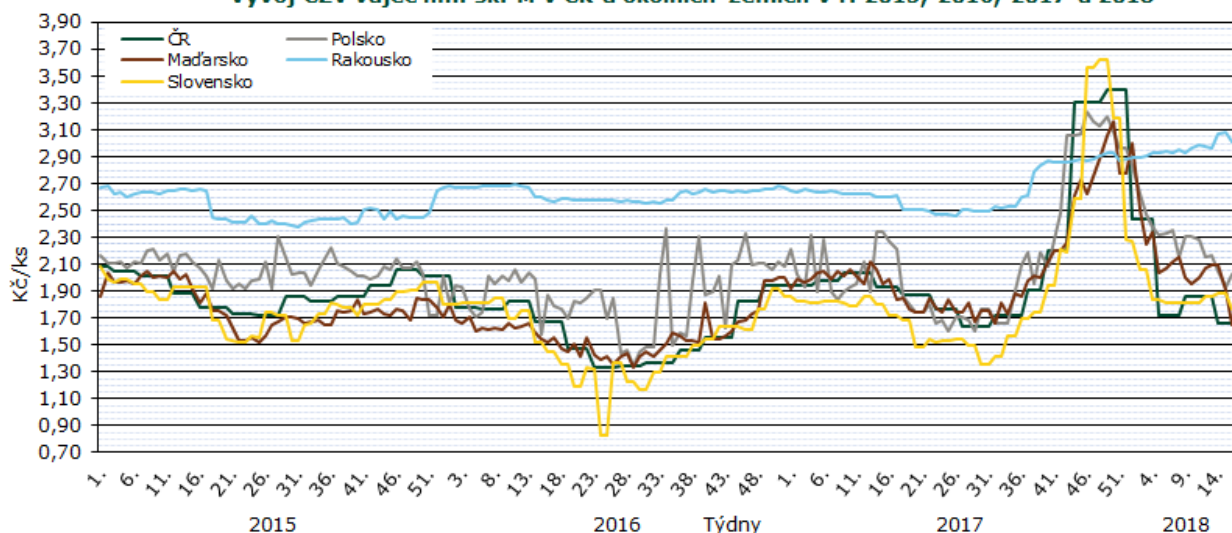
## Průměrné ceny zemědělských výrobců vajec v roce 2017 a 2018 (bez DPH)

Kč/ks

Skupina	IV.	V.	VI.	VII.	VIII.	IX.	X.	XI.	XII.	I.	II.	III.	IV.
<b>S</b>	1,79	1,41	1,31	1,23	1,50	1,51	1,59	2,72	2,83	1,99	1,66	1,34	<b>1,34</b>
<b>M</b>	1,93	1,87	1,77	1,64	1,69	1,87	2,19	3,31	3,44	2,44	1,68	1,86	<b>1,66</b>
<b>L</b>	1,98	1,94	1,80	1,74	1,80	1,97	2,30	3,40	3,35	2,46	1,80	1,98	<b>1,69</b>
<b>XL</b>	2,16	2,18	2,10	2,13	2,01	2,30	2,64	3,71	3,20	2,45	2,15	2,58	<b>2,45</b>
<b>Netříděná</b>	2,22	2,23	2,18	2,17	2,22	2,22	2,32	3,63	3,25	3,58	2,33	2,66	<b>2,22</b>
<b>Průměr</b>	<b>1,94</b>	<b>1,87</b>	<b>1,77</b>	<b>1,63</b>	<b>1,72</b>	<b>1,91</b>	<b>2,20</b>	<b>3,31</b>	<b>3,40</b>	<b>2,46</b>	<b>1,72</b>	<b>1,88</b>	<b>1,67</b>

Pramen: TIS<sup>ČR</sup> SZIF

Vývoj CZV vajec hm. sk. M v ČR a okolních zemích v r. 2015, 2016, 2017 a 2018



Pramen: TIS<sup>ČR</sup> SZIF, APA, Ministerstwo Rolnictwa i Rozwoju Wsi, AMA, AKII

Poznámka: U ČR a SR jsou uvedeny měsíční, respektive čtrnáctidenní ceny.

Protože každá země má jinou metodu sběru dat a zahrnuje do ceny jiné náklady, slouží tento graf jen pro porovnání vývoje cen. Neslouží k přímému porovnání cenové hladiny.

## Ceny zemědělských výrobců vajec – export a zpracování za rok 2017,18 (bez DPH)

Kč/kg

Druh/měsíc	IV.	V.	VI.	VII.	VIII.	IX.	X.	XI.	XII.	I.	II.	III.	IV.
<b>Na zpracování</b>	19,84	15,61	16,95	16,04	14,79	16,41	20,71	32,70	26,90	22,19	16,51	19,19	<b>15,26</b>
<b>Melanž</b>	21,69	19,70	20,37	19,78	20,92	23,93	21,69	23,53	23,16	22,89	20,53	22,01	<b>21,74</b>
<b>Na export</b>	23,28	21,80	*	19,91	*	*	*	*	39,92	24,26	*	20,09	<b>18,01</b>

Poznámka: \* = neuvedeno (méně než tři údaje)

Pramen: TIS<sup>ČR</sup> SZIF

## Obchodní ceny vajec celkem - průměr za duben 2018

Kč/ks

Skupina / hmotnost	S	M	L	Ostatní	Průměr
<b>minimální cena</b>	1,10	1,74	1,87	1,43	1,75
<b>maximální cena</b>	1,27	1,79	2,07	1,74	1,82
<b>průměrná cena</b>	<b>1,17</b>	<b>1,77</b>	<b>1,97</b>	<b>1,92</b>	<b>1,79</b>
změna k březnu 2018	- 0,14	- 0,23	- 0,20	- 0,49	- 0,21

Poznámka: ostatní vejce = netříděná a hmotnostní skupina XL, \* = neuvedeno (méně než tři údaje)

Pramen: TIS<sup>ČR</sup> SZIF

## Porovnání zemědělských a spotřebitelských cen vajec v ČR v roce 2017,2018

Kč/ks

Vejce slepičí	Typ ceny	V.	VI.	VII.	VIII.	IX.	X.	XI.	XII.	I.	II.	III.	IV.
tříděná	Z	1,86	1,91	1,70	1,71	1,81	2,05	2,91	3,03	2,58	1,97	1,94	<b>1,82</b>
čerstvá	S	3,27	3,25	3,42	3,29	3,22	3,62	5,00	5,00	4,65	4,19	3,78	<b>3,80</b>

Pramen: ČSÚ, Pozn.: Z – ceny zemědělských výrobců, S – spotřebitelské ceny včetně DPH (zahrnutý tuzemské i dovozové ceny)

## Průměrné spotřebitelské ceny čerstvých vajec v 11. a 16. týdnu 2018

Kč/10 ks

Kraj	16. týden 2018	20. týden 2018	rozdíl	Kraj	16. týden 2018	20. týden 2018	rozdíl
Praha	38,73	<b>38,44</b>	- 0,29	Pardubický	39,90	<b>39,90</b>	0,00
Středočeský	38,65	<b>34,32</b>	- 4,33	Vysočina	37,67	<b>37,18</b>	- 0,49
Jihočeský	38,04	<b>35,36</b>	- 2,68	Jihomoravský	34,46	<b>32,79</b>	- 1,67
Plzeňský	38,90	<b>39,46</b>	+ 0,56	Olomoucký	38,46	<b>38,00</b>	- 0,46
Karlovarský	38,69	<b>37,50</b>	- 1,19	Zlínský	37,24	<b>36,13</b>	- 1,11
Ústecký	38,79	<b>39,90</b>	+ 1,11	Moravskoslezský	37,97	<b>37,17</b>	- 0,80
Liberecký	38,58	<b>38,23</b>	- 0,35	Česká republika	<b>38,22</b>	<b>37,34</b>	<b>- 0,88</b>
Královéhradecký	38,93	<b>38,43</b>	- 0,50				

Pramen: ČSÚ

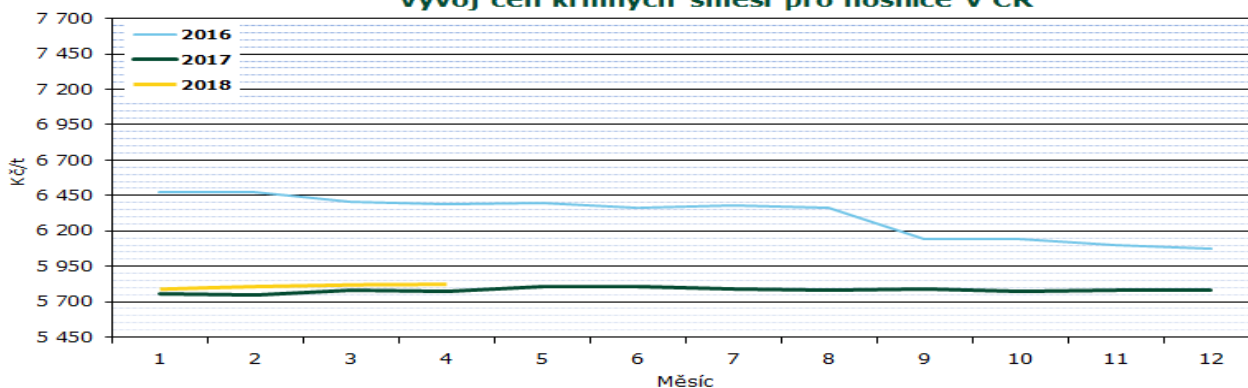
## Průměrné týdenní spotřebitelské ceny čerstvých vajec v ČR v roce 2017/2018

Kč/10 ks

Rok	Týden											
	24.	28.	33.	37.	41.	46.	50.	3.	7.	11.	16.	20.
2016/2017	27,14	27,71	25,25	25,94	26,99	31,49	31,49	34,06	33,64	32,73	33,50	33,13
2017/2018	<b>32,02</b>	<b>34,20</b>	<b>33,28</b>	<b>32,39</b>	<b>36,28</b>	<b>50,12</b>	<b>49,93</b>	<b>46,54</b>	<b>42,01</b>	<b>37,81</b>	<b>38,22</b>	<b>37,34</b>
% 18/17	120,7	123,4	131,8	124,9	134,4	159,2	158,6	136,6	124,9	115,5	114,1	112,7

Pramen: ČSÚ

## Vývoj cen krmných směsí pro nosnice v ČR



## Průměrné ceny průmyslových výrobců krmné směsi pro nosnice v období 2016-2018

Kč/t

Rok	I.	II.	III.	IV.	V.	VI.	VII.	VIII.	IX.	X.	XI.	XII.
2016	6 473,3	6 474,9	6 405,5	<b>6 386,3</b>	6 393,5	6 361,7	6 377,7	6 366,2	6 143,4	6 141,3	6 098,0	6 074,9
2017	5 757,1	5 749,5	5 780,3	<b>5 773,2</b>	5 804,6	5 804,1	5 790,3	5 778,8	5 792,3	5 777,3	5 782,4	5 784,7
2018	5 788,9	5 807,5	5 819,2	<b>5 823,3</b>								

Pramen: ČSÚ



## Zahraníční obchod ČR

### Dovoz a vývoz vajec a vaječné hmoty v letech 2017, 2018

Rok, období	DOVOZ		VÝVOZ	
	t	jednotková hodnota Kč/kg	t	jednotková hodnota Kč/kg
Vejce ve skořápce celkem				
1.1. - 31.12. 2017	26 056,9	39,60	17 226,3	55,68
1.3. - 31.3. 2017	3 131,0	35,37	1 118,9	61,18
<b>1.1. - 31.3. 2018</b>	<b>6 809,8</b>	<b>39,30</b>	<b>4 651,0</b>	<b>46,86</b>
<b>1.3. - 31.3. 2018</b>	<b>3 169,7</b>	<b>36,75</b>	<b>1 194,2</b>	<b>59,32</b>
z toho konzumní čerstvá				
1.1. - 31.12. 2017	22 926,6	33,31	7 769,6	27,80
1.3. - 31.3. 2017	2 797,9	28,88	396,1	27,71
<b>1.1. - 31.3. 2018</b>	<b>6 097,6</b>	<b>34,06</b>	<b>2 819,2</b>	<b>22,21</b>
<b>1.3. - 31.3. 2018</b>	<b>3 001,1</b>	<b>33,82</b>	<b>504,4</b>	<b>23,41</b>
z toho konzumní vařená nebo konzervovaná				
1.1. - 31.12. 2017	1,6	112,61	92,2	5,78
1.3. - 31.3. 2017	0,2	100,92	11,1	6,11
<b>1.1. - 31.3. 2018</b>	<b>1,0</b>	<b>120,88</b>	<b>27,1</b>	<b>7,50</b>
<b>1.3. - 31.3. 2018</b>	<b>0,5</b>	<b>121,27</b>	<b>9,5</b>	<b>9,12</b>
z toho násadová				
1.1. - 31.12. 2017	3 128,7	85,63	9 364,4	79,31
1.3. - 31.3. 2017	332,8	89,94	711,6	80,67
<b>1.1. - 31.3. 2018</b>	<b>711,3</b>	<b>84,18</b>	<b>1 804,7</b>	<b>85,95</b>
<b>1.3. - 31.3. 2018</b>	<b>168,0</b>	<b>88,68</b>	<b>680,3</b>	<b>86,65</b>
vaječná hmota				
1.1. - 31.12. 2017	9 312,4	41,57	3 144,7	39,92
1.3. - 31.3. 2017	953,9	37,94	391,7	30,30
<b>1.1. - 31.3. 2018</b>	<b>2 132,2</b>	<b>52,10</b>	<b>295,8</b>	<b>52,85</b>
<b>1.3. - 31.3. 2018</b>	<b>712,0</b>	<b>44,43</b>	<b>96,5</b>	<b>48,28</b>

Pramen: ČSÚ

Poznámka: Zveřejněné údaje mají předběžný charakter, jsou pravidelně aktualizovány a zejména množství údaje nemůže ČSÚ garantovat

**Dovoz vajec ve skořápce** do ČR se v březnu 2018 proti únoru 2018 zvýšil o 1 359,8 t (75 %) na 3 169,7 t v hodnotě 116,5 mil. Kč.

Na dovozu vajec ve skořápce se **čerstvá konzumní vejce** podílela 95 % - 3 001,1 t v hodnotě 101,5 mil. Kč. Nejvíce konzumních čerstvých vajec bylo nakoupeno v Polsku - 1 969,8 t (66 %) v hodnotě 65,5 mil. Kč, dále v Lotyšsku 432,3 t (14 %) v hodnotě 13,0 mil. Kč, Německu 404,8 t (13 %) v hodnotě 18,1 mil. Kč, na Slovensku 106,5 t (4 %)

v hodnotě 2,4 mil. Kč a v Nizozemí 87,7 t (3 %) v hodnotě 2,5 mil. Kč.

**Konzumní vařená a konzervovaná vejce** byla v březnu 2018 dovezena z Německa, a to 0,5 t v hodnotě 0,06 mil. Kč.

**Násadových vajec** bylo dovezeno 168,0 t v hodnotě 14,9 mil. Kč, téměř 100 %, tj. 167,6 t za 14,5 mil. Kč ze Slovenska, z ostatních států pak 0,4 t v hodnotě 0,4 mil. Kč.

**Vývoz vajec ve skořápce** z ČR se v březnu 2018 proti únoru 2018 snížil o -233,7 t (-16 %) na 1 194,2 t v hodnotě 70,8 mil. Kč.

Na vývozu vajec ve skořápce se **čerstvá konzumní vejce** podílela 42 % - 179,4 t v hodnotě 3,8 mil. Kč. Do Polska bylo vyvezeno 128,5 t (25 %) v hodnotě 2,6 mil. Kč, Německa 112,4 t (22 %) v hodnotě 2,8 mil. Kč, na Slovensko 84,1 (17 %) v hodnotě 2,6 mil. Kč, do Chorvatska 63,2 t (13 %) v hodnotě 1,4 mil. Kč, Maďarska 49,2 t (10 %) v hodnotě 1,1 mil. Kč, Belgie 32,5 t (6 %) v hodnotě 0,6 mil. Kč, Nizozemí 19,8 t (4 %) v hodnotě 0,4 mil. Kč a do Rakouska 14,5 t (3 %) v hodnotě 0,3 mil. Kč.

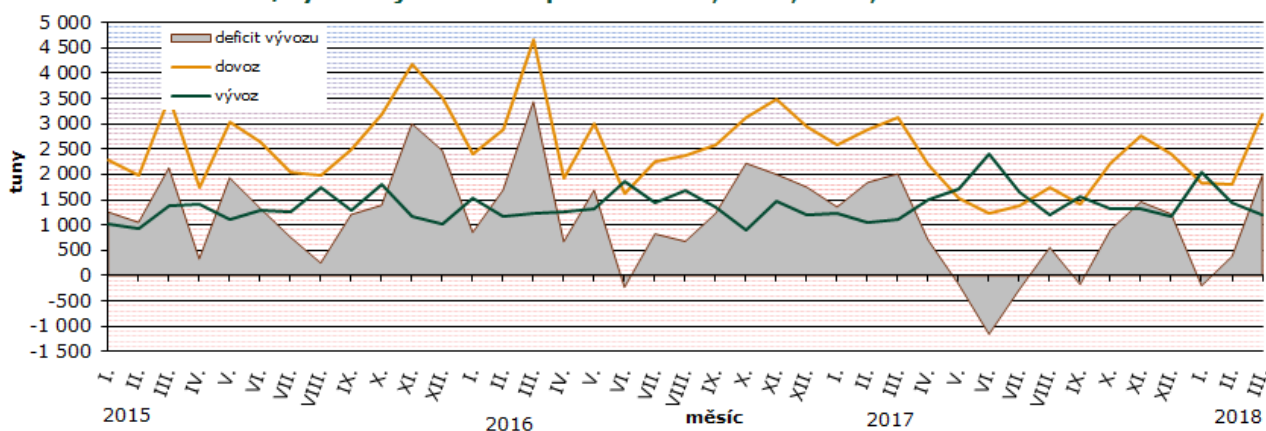
**Konzumních vařených a konzervovaných vajec** bylo v březnu 2018 vyvezeno 9,5 t v hodnotě 0,09 mil. Kč, 9,1 t (95 %) v hodnotě 0,04 mil. Kč do Polska a 0,4 t (5 %) v hodnotě 0,04 mil. Kč do Německa.

**Násadových vajec** bylo vyvezeno 680,3 t v hodnotě 59,0 mil. Kč. Nejvíce jich bylo vyvezeno do Ruska - 600,6 t (88 %) v hodnotě 53,1 mil. Kč, dále do Polska 49,8 t (7 %) v hodnotě 3,3 mil. Kč, Srbska 14,0 t (2 %) v hodnotě 1,0 mil. Kč, Maďarska 11,3 t (2 %) v hodnotě 1,2 mil. Kč a do ostatních států 4,6 t (1 %) v hodnotě 0,3 mil. Kč.

Pramen: ČSÚ

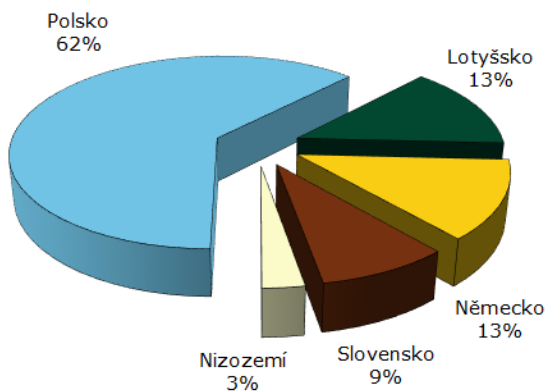
Poznámka: Zveřejněné údaje mají předběžný charakter, jsou pravidelně aktualizovány a zejména množství údaje nemůže ČSÚ garantovat

**Dovoz/vývoz vajec ve skořápce v r. 2015, 2016, 2017, 2018**

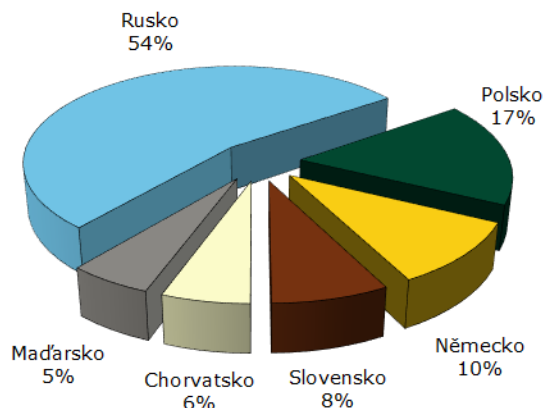


Pramen: SZIF

**Dovoz vajec ve skořápce v březnu 2018**



**Vývoz vajec ve skořápce v březnu 2018**



Pramen: ČSÚ

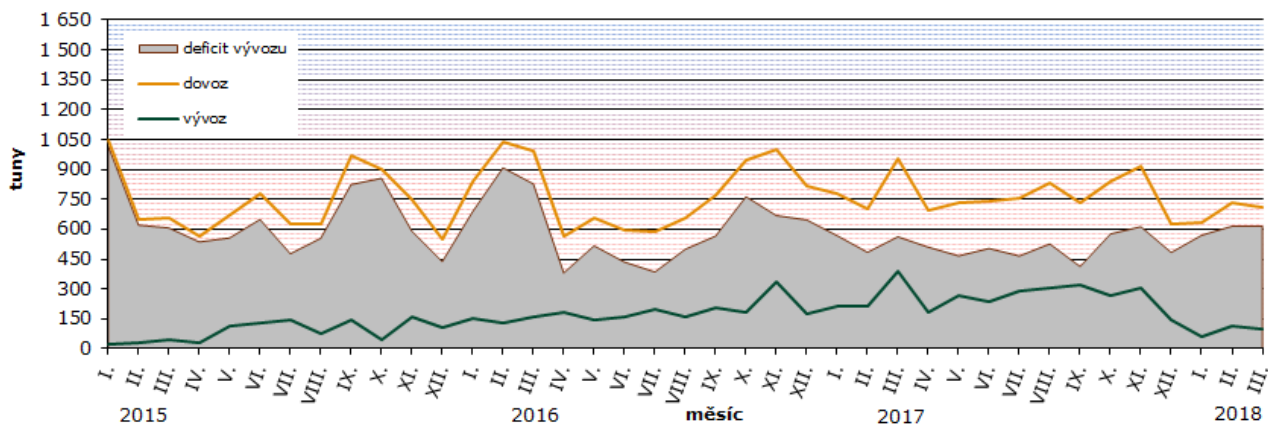
**Dovoz vaječné hmoty** se v březnu 2018 proti únoru 2018 snížil o 19,6 t (-3 %). Z Polska bylo dovezeno 170,0 t (24 %) v hodnotě 6,6 mil. Kč, Lotyšska 152,8 t (21 %) v hodnotě 5,4 mil. Kč, Zemí a území neuváděných v rámci obchodu uvnitř EU 141,7 t (20 %) v hodnotě 3,5 mil. Kč, Nizozemí 74,8 t

(11 %) v hodnotě 5,1 mil. Kč, Německa 65,9 t (9 %) v hodnotě 3,2 mil. Kč, Slovenska 41,0 t (6 %) v hodnotě 2,9 mil. Kč, Litvy 37,8 t (5 %) v hodnotě 1,9 mil. Kč a ostatních států 28,0 t (4 %) v hodnotě 3,1 mil. Kč.

**Vývoz vaječné hmoty** se v březnu 2018 proti únoru 2018 snížil o -20,0 t (-17 %) na 96,5 t v hodnotě 4,7 mil. Kč. Na Slovensko bylo vyvezeno

93,4 t (97 %) v hodnotě 4,2 mil. Kč, do Rakouska 2,3 t (2 %) v hodnotě 0,3 mil. Kč a do Španělska 0,8 t v hodnotě 0,08 mil. Kč.

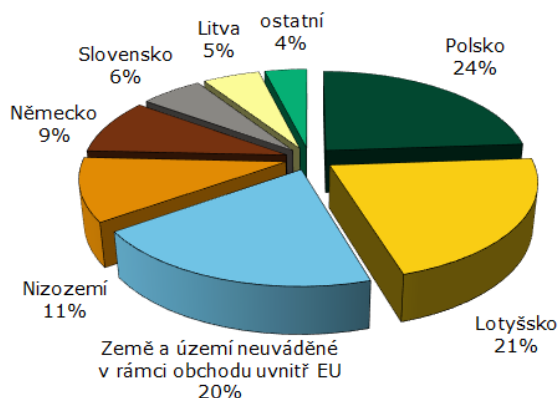
**Dovoz/vývoz vaječné hmoty v r. 2015, 2016, 2017, 2018**



Pramen: SZIF



**Dovoz vaječné hmoty v březnu 2018**



**Vývoz vaječné hmoty v březnu 2018**



Poznámka: Země a území neuváděné v rámci obchodu uvnitř EU – není uvedena země původu  
Pramen: ČSÚ

## Informace ze zahraničních trhů

### Slovensko

#### Průměrné ceny výrobců konzumních nebalených vajec na Slovensku

EUR/100ks (bez DPH)

Skupina hmotnosti	Položka	Zso	Sso	Vso	SR		Vývoj	
					18. týden 2018	16. týden 2018	EUR/100ks	%
Vejce XL tř. nad 73,0 g	Min. cena	7,90	9,50	11,00	<b>7,90</b>	7,70	+ 0,20	2,6
	Max. cena	15,47	13,00	11,20	<b>15,47</b>	17,00	- 1,53	-9,0
	Prům. cena	12,44	11,30	11,11	<b>11,85</b>	11,34	+ 0,51	4,5
Vejce L tř. 63 g - 72 g	Min. cena	6,55	6,78	7,90	<b>6,55</b>	6,55	0,00	0,0
	Max. cena	8,60	11,50	9,00	<b>11,50</b>	11,50	0,00	0,0
	Prům. cena	6,80	8,94	8,36	<b>7,97</b>	8,36	- 0,39	-4,7
Vejce M tř. 53 g - 62 g	Min. cena	5,30	6,50	7,00	<b>5,30</b>	5,30	0,00	0,0
	Max. cena	10,10	10,50	7,50	<b>10,50</b>	10,50	0,00	0,0
	Prům. cena	7,06	8,03	7,19	<b>7,34</b>	6,88	+ 0,46	6,6
Vejce S tř. pod 53 g	Min. cena	4,20	4,91	*	<b>4,20</b>	4,20	0,00	0,0
	Max. cena	6,00	6,50	*	<b>6,50</b>	7,80	- 1,30	-16,7
	Prům. cena	4,59	5,10	*	<b>4,59</b>	4,25	+ 0,34	7,9
Vejce netříděná	Min. cena	3,00	*	*	<b>3,00</b>	3,10	-0,10	-3,2
	Max. cena	7,32	*	*	<b>7,32</b>	7,18	0,14	2,0
	Prům. cena	5,91	*	*	<b>4,58</b>	3,64	0,94	25,6

Poznámka: \* = neuvedeno, méně než 3 údaje

Zso - západoslovenská oblast (Bratislavský, Trnavský, Trenčinský, Nitrianský kraj), Sso - stredoslovenská oblast (Žilinský a Banskobystrický kraj), Vso - východoslovenská oblast (Prešovský a Košický kraj)

Pramen: APA



V 18. týdnu se ceny vajec v porovnání s 14. týdnem většinou zvýšily. Cena kat. S stoupla o 7,9 %, kat. M o 6,6 % a XL o 4,5 %. Cena vajec kat. L klesla o 4,7 %. Průměrná cena netříděných vajec stoupla o 25,6 % na 4,58 €/100 ks.

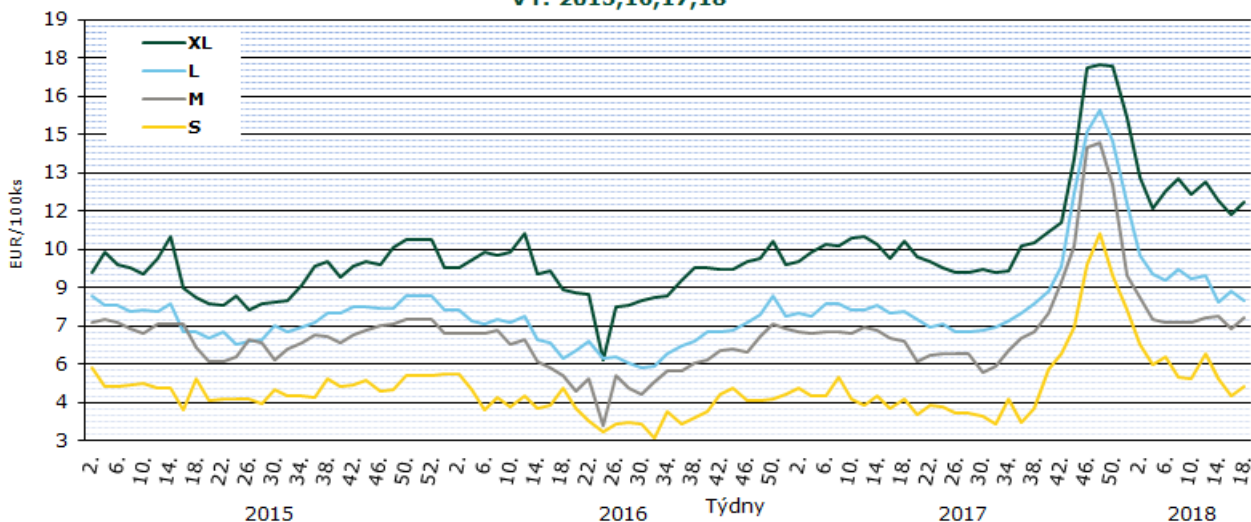
Ceny balených vajec byly v 18. týdnu většinou nižší. Nejvýrazněji poklesla cena vajec L v 6-ks bal., a to o 8,7 % a M v 6-ks bal. o 3,5 %.

Meziročně se ceny balených vajec zvýšily ve všech kategoriích od 2,7 % (M v 10-ks bal.) do 18,3 % (L v 30-ks bal.).

Ceny volně prodávaných vajec se také meziročně zvýšily, a to kat. S o 10,2 %, kat. M o 14,8 %, kat. L o 5,4 % a kat. XL o 14,7 %.

Zdroj: PPA – ATIS

**Ceny nebalených vajec ve skořápce na Slovensku  
v r. 2015,16,17,18**



Pramen: PPA - ATIS

**Průměrné ceny výrobců konzumních balených vajec na Slovensku 2018**

(bez DPH)

Produkt	18. týden 2018 €/100 ks	16. týden 2018 €/100 ks	Změna 18./16. týden %
<b>Vejce L (od 63 g do 72 g) Balené po 6 ks</b>	9,84	10,78	-8,7
<b>Vejce L (od 63 g do 72 g) Balené po 10 ks</b>	9,45	9,37	0,8
<b>Vejce L (od 63 g do 72 g) Balené po 30 ks</b>	8,39	8,02	4,6
<b>Vejce M (od 53 g do 62 g) Balené po 6 ks</b>	8,41	8,50	-1,0
<b>Vejce M (od 53 g do 62 g) Balené po 10 ks</b>	8,33	8,34	-0,1
<b>Vejce M (od 53 g do 62 g) Balené po 30 ks</b>	7,16	7,41	-3,5

Poznámka: \* = neuvedeno, méně než 3 údaje

Pramen: PPA - ATIS

## Polsko

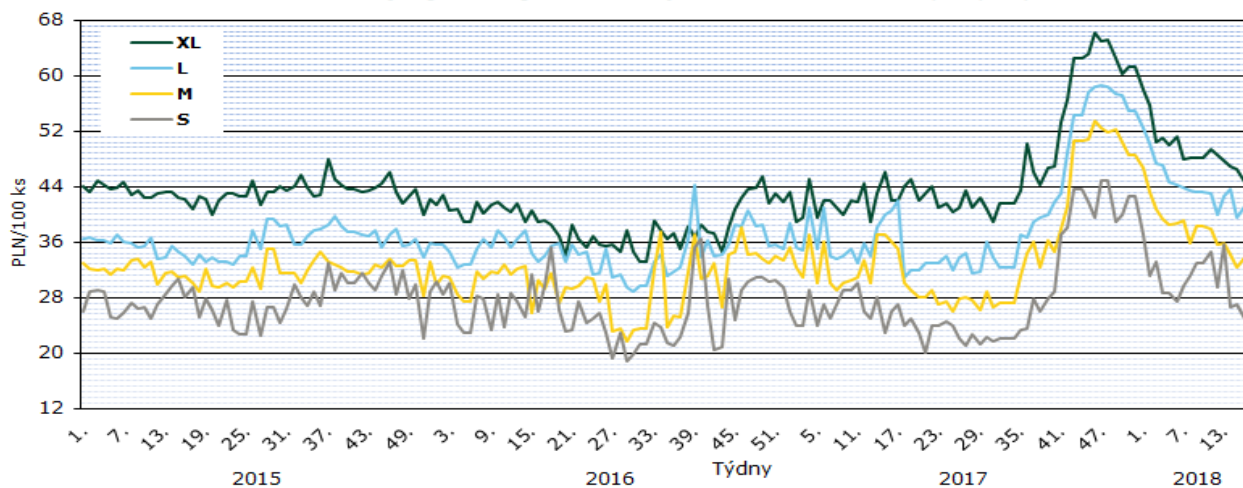
### Ceny zemědělských výrobců balených vajec 2018

PLN/100 ks

Jakostní třída/ hmotnostní skupina	týden								Změna 17./16. týden (%)
	10.	11.	12.	13.	14.	15.	16.	17.	
<b>A/XL</b>	*	49,30	48,60	47,70	46,90	46,50	44,70	45,80	2,50
<b>A/L</b>	*	43,10	40,00	42,60	43,60	39,50	41,20	41,20	0,00
<b>A/M</b>	*	37,80	35,70	35,90	34,20	32,30	33,70	34,10	1,20
<b>A/S</b>	*	34,60	29,40	35,70	26,60	27,10	24,90	26,30	5,60
<b>°na zpracování</b>	*	3 464,0	3 414,0	3 263,0	3 404,0	3 279,0	3 003,0	3 017,0	0,50

Poznámka: ° - cena v PLN/t \* ceny nebyly uvedeny  
 Pramen: Ministerstwo Rolnictwa i Rozwoju Wsi

Vývoj cen vajec ve skořápce v Polsku v r. 2015, 16, 17, 18



Pramen: Ministerstwo Rolnictwa i Rozwoju Wsi

## Rakousko

### Ceny zemědělských výrobců balených vajec 2018

EUR/100 ks

Kategorie	Týden 2018					17. týden roku 2017
	13.	14.	15.	16.	17.	
<b>Chov na hluboké podestýlce (hnědé skořápky)</b>						
<b>XL</b>	14,02	14,15	14,05	14,05	14,05	13,22
<b>L</b>	13,06	13,07	13,10	13,04	12,97	11,54
<b>M</b>	<b>11,64</b>	<b>11,93</b>	<b>12,00</b>	<b>11,73</b>	<b>11,67</b>	<b>9,88</b>
<b>S</b>	8,99	9,03	9,45	8,91	8,96	8,23
<b>Volný chov</b>						
<b>XL</b>	15,27	15,34	15,32	15,29	15,24	15,36
<b>L</b>	15,08	15,19	15,21	15,01	15,07	14,48
<b>M</b>	<b>12,99</b>	<b>13,08</b>	<b>13,19</b>	<b>13,09</b>	<b>13,14</b>	<b>11,92</b>
<b>S</b>	*	*	*	8,64	*	9,81

Pramen: AMA

## Maďarsko

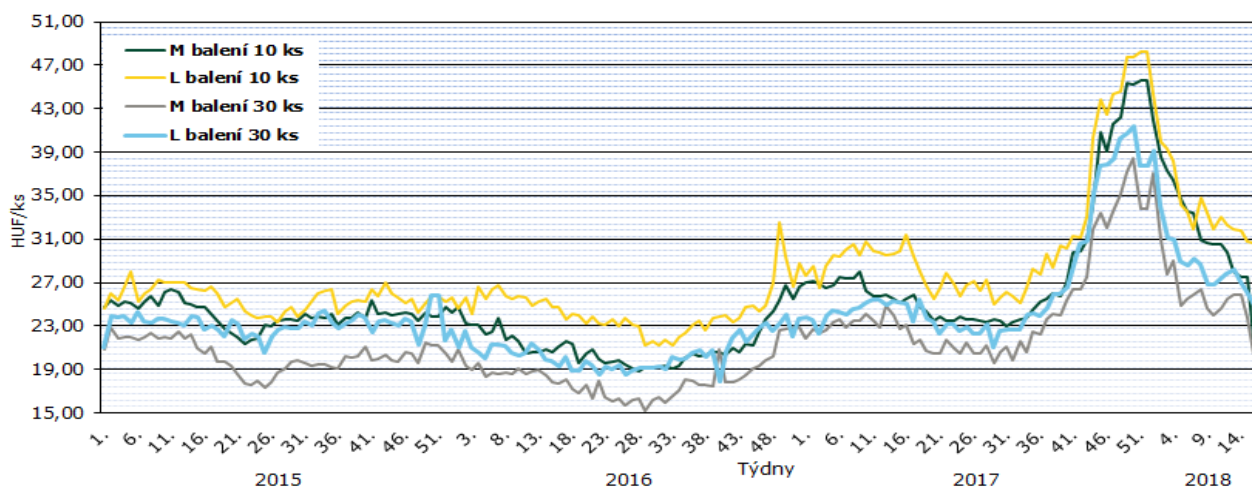
### Ceny zemědělských výrobců balených vajec (z chovů v klecích) 2018

HUF/ks

Velikost balení	hmotnostní skupina	týden									
		9.	10.	11.	12.	13.	14.	15.	16.	17.	
10 ks	M	30,70	30,52	30,58	29,81	28,07	27,54	27,50	21,90	27,04	
	L	33,46	31,88	33,04	32,26	31,94	31,83	30,74	30,60	30,15	
30 ks	M	24,60	24,01	24,56	25,52	25,85	25,94	23,71	20,50	22,99	
	L	26,77	26,78	27,27	27,77	28,19	27,12	26,24	24,98	23,38	

Pramen: AKII

Vývoj cen balených vajec v Maďarsku v r. 2015, 16, 17, 18



Pramen: AKII

## Itálie

### Průměrné ceny vajec kat. M zemědělských výrobců dle oblastí 2018

EUR/100 ks

oblast	týden									
	9.	10.	11.	12.	13.	14.	15.	16.	17.	
<b>Arezzo</b>	11,50	*	11,50	11,50	11,50	11,50	11,20	*	10,90	
<b>Cuneo</b>	11,80	*	11,80	11,80	11,80	11,80	11,20	*	10,90	
<b>Firenze</b>	11,50	*	11,50	11,50	11,50	11,50	11,20	*	10,30	
<b>Forli'</b>	11,50	*	11,50	11,50	11,50	11,50	11,20	*	10,30	
<b>Macerata</b>	12,30	*	12,30	12,30	12,30	12,30	12,05	*	11,75	
<b>Milano</b>	11,80	*	11,80	11,80	11,80	11,30	11,30	*	11,00	
<b>Padova</b>	11,80	*	11,80	11,80	11,80	11,30	11,20	*	11,00	
<b>Palermo</b>	14,60	*	14,60	14,60	14,60	14,60	14,30	*	13,60	
<b>Perugia</b>	14,60	*	14,60	14,60	14,60	14,60	14,30	*	13,60	
<b>Treviso</b>	12,30	*	11,65	11,65	11,65	11,65	11,45	*	11,45	
<b>Verona</b>	11,80	*	11,80	11,80	11,80	11,20	10,90	*	10,90	

Pramen: Ismea, Evropská Unie

Poznámka: \* ceny nebyly uvedeny

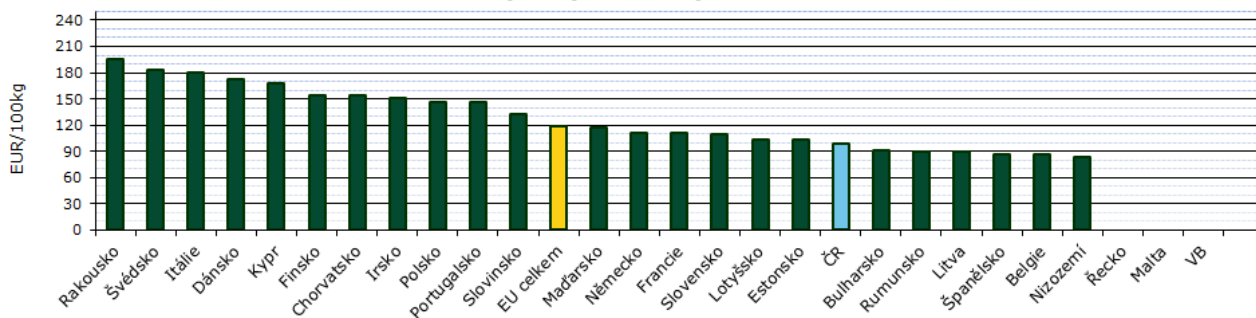
**CZV vajec průměru hmotnostních kategorií L a M v zemích EU v r. 2018**

EUR/100 kg

Stát	týden										
	11.	12.	13.	14.	15.	16.	17.	18.	19.	20.	21.
Belgie	130,81	130,81	125,89	120,89	115,09	110,09	106,12	100,65	96,52	91,44	86,12
Bulharsko	125,40	135,72	142,37	144,51	104,41	117,33	101,53	110,20	93,58	94,06	91,52
ČR	113,63	113,70	114,85	107,69	105,56	103,92	100,28	99,26	101,23	97,30	98,84
Dánsko	171,84	171,85	171,80	171,82	171,90	171,87	171,83	171,82	171,82	171,84	171,85
Německo	195,04	186,32	169,24	150,32	132,87	125,62	122,43	118,00	114,38	112,78	111,18
Estonsko	134,55	137,73	133,48	132,18	133,73	133,14	134,73	133,94	136,53	100,11	102,83
Řecko	142,27	145,47	148,13	146,80	145,60	144,13	145,47	145,60	146,00	*	*
Španělsko	118,56	115,68	113,92	108,64	104,01	102,61	100,59	94,92	92,27	89,40	86,71
Francie	169,35	168,87	168,71	159,35	152,04	144,50	137,52	129,66	124,90	114,27	111,09
Chorvatsko	157,15	153,38	154,65	154,97	153,01	156,90	155,50	150,91	154,98	152,40	153,34
Irsko	150,46	150,46	150,46	150,46	150,46	150,46	150,46	150,46	150,46	150,46	150,46
Itálie	195,24	193,25	193,25	195,77	187,70	184,92	184,92	181,75	175,00	177,38	179,76
Kypr	176,41	176,41	176,41	176,41	176,41	176,41	176,41	160,49	167,39	167,39	167,39
Lotyšsko	128,10	130,88	126,25	105,59	110,57	106,22	110,19	105,16	103,20	107,43	103,25
Litva	115,32	114,40	114,52	107,33	104,23	105,57	102,13	97,68	96,09	93,70	88,98
Maďarsko	165,35	164,61	163,09	159,70	149,76	132,25	145,58	144,43	140,44	131,97	117,28
Malta	171,05	171,05	171,05	*	*	*	*	*	*	*	*
Nizozemí	130,00	130,00	125,00	120,00	114,00	109,00	105,00	99,00	95,00	90,00	83,00
Rakousko	199,45	199,29	199,21	201,14	202,83	199,23	198,44	196,13	196,83	194,57	194,90
Polsko	160,38	149,08	155,80	156,44	144,51	151,37	150,32	148,97	132,54	138,79	147,09
Portugalsko	160,38	149,08	155,80	156,44	144,51	151,37	150,32	148,97	132,54	138,79	147,09
Rumunsko	121,82	125,81	130,55	126,17	121,41	119,22	111,26	104,24	96,65	88,94	89,89
Slovinsko	145,19	143,90	146,38	144,68	145,10	143,69	163,40	143,90	138,41	134,68	133,12
Slovensko	129,33	130,51	134,45	121,34	117,62	122,53	117,78	121,27	111,63	111,18	109,44
Finsko	149,49	149,68	148,11	151,41	149,92	148,38	150,87	151,90	152,94	151,38	154,45
Švédsko	189,88	184,15	179,95	185,55	181,73	179,10	181,73	177,46	181,50	181,67	183,24
V. Británie	104,06	105,25	105,28	105,37	105,99	105,99	105,50	104,87	105,02	*	*
EU celkem	152,40	150,29	148,28	143,24	135,99	133,16	130,68	126,72	122,16	119,67	118,63

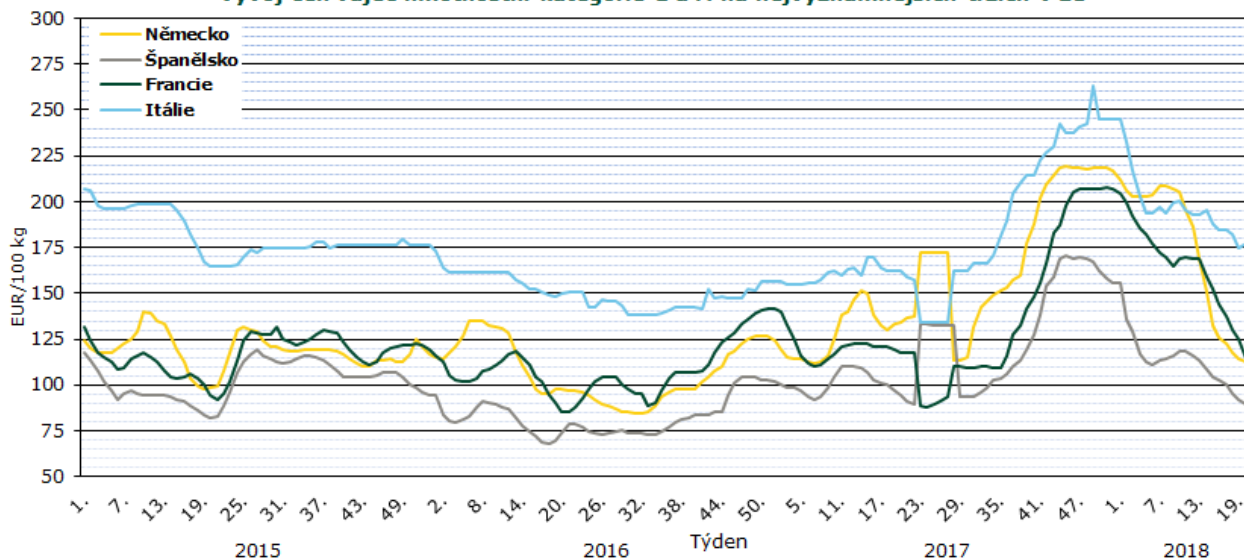
Pramen: Evropská komise

Poznámka: \* ceny nebyly uvedeny

**Vývoj cen vajec průměru hmotnostních kategorií L a M v zemích EU (21. týden 2018)**


Pramen: Evropská komise

Vývoj cen vajec hmotnostní kategorie L a M na nejvýznamnějších trzích v EU



Pramen: Evropská komise

## Roboty zvyšují výkon třídícíky i kvalitu vajec

Ve snaze dosáhnout nejvyššího standardu technologické hygieny, ale i zefektivnit výrobu producenti konzumních vajec pořizují třídírny s vyšším stupněm automatizace a robotizace procesů. Patří k nim i chovatelé akciové společnosti Proagro Nymburk, kteří investovali do třídícíky Moba Omnia PX 350 představující nejmodernější technologii, jež je v sektoru produkce vajec k dispozici.

Přechod na centrální třídění vajec byl v uvedené středočeské společnosti zahájen asi před dvaceti roky. Z kapacitních důvodů chovatelé před půldruhým rokem nahradili původně využívaný třídící stroj výkonnějším modelem stejné značky. „Nový stroj Moba Omnia typ PX 350 s uváděným hodinovým výkonem 120 tisíc vytříděných vajec je technologie pro třídění a balení vajec podle hmotnosti. Vstup na třídícíku máme plně automatizovaný, to znamená, že robot překládá vejce z palety na dopravník osazený několika detektory, jejichž citlivost lze nastavit z centrálního počítače. Namísto dříve používaných prosvětlovacích pultů detekují otevřená vejce, znečištěnou skořápku,

mikrokřápy, ale i vejce s krvavými tělísky a skvrnami. Třídícíka je dále vybavena UV filtrem, který ošetřuje povrch skořápky, čímž se podle výrobce zlikviduje až 90 % patogenů na skořápce, což významně přispívá k ochraně spotřebitele. Na výstupu ze stroje je šestnáct drah, přičemž na každé lze nastavit hmotnostní kategorii a druh balení. Mašina je natolik rychlá a sofistikovaná, že ji obsluha přibrzdňuje. Z toho důvodu plánujeme plně automatizovat také koncovku, kde robot bude skládat vejce do krabiček a krabičky do kartónů, které bude rovnat na palety ve skladu podle odběratele,“ představil na úvod nejmodernější třídícíku místopředseda představenstva akciové společnosti Proagro Nymburk a vedoucí obchodu v jedné osobě Ing. Zdeněk Mlázovský. Zbývá jen dodat, že zmiňovaná třídícíka, kterou zatím mají jen na dvou místech v republice, je zhotovena z plastových a nerezových prvků a má svůj vlastní program sanitace, respektive po skončení pracovní doby se sama umyje a vyčistí.\* Více se dočtete v červencovém čísle časopisu *Náš chov*.

zdroj: [www.naschov.cz](http://www.naschov.cz), 15. 5. 2018



## Kurzy devizového trhu – Česká národní banka – platnost od 7. 6. 2018

1 EUR	=	25,640 Kč
100 HUF	=	8,079 Kč
1 PLN	=	6,018 Kč

### Vydavatel

TIS ČR, SZIF

Státní zemědělský intervenční fond  
Ve Smečkách 33, 110 00 Praha 1

[www.szif.cz](http://www.szif.cz)

### Odpovědný pracovník

Ing. Tomáš Materna  
vedoucí oddělení agrární informatiky  
tel.: 703 197 498  
fax: 222 871 591  
e-mail: [tomas.materna@szif.cz](mailto:tomas.materna@szif.cz)

### Komoditní manager

Eva Buchlová  
tel.: 703 197 489  
fax: 222 871 591  
e-mail: [eva.buchlova@szif.cz](mailto:eva.buchlova@szif.cz)  
[tis.vejce@szif.cz](mailto:tis.vejce@szif.cz)

*Rozmnožování anebo rozšiřování tohoto zpravodaje nebo jeho části jakýmkoliv způsobem je zakázáno, s výjimkou případů povolených autorským zákonem nebo předchozího písemného souhlasu TIS ČR SZIF. Údaje obsažené v tomto zpravodaji jsou pouze informativního charakteru a nemají závaznou povahu. Jejich citace je možná pouze s uvedením zdroje TIS ČR SZIF*