



INFORMACE O AKTUÁLNÍM STAVU IMPLEMENTACE PROGRAMU ROZVOJE VENKOVA 2014-2022

OBSAH:

CELKOVÝ STAV IMPLEMENTACE PRV k 31. 3. 2022.....	2
STAV IMPLEMENTACE JEDNOTLIVÝCH OPATŘENÍ.....	6
STAV IMPLEMENTACE OPATŘENÍ 19 PODPORA MÍSTNÍHO ROZVOJE NA ZÁKLADĚ INICIATIVY LEADER (KOMUNITNĚ VEDENÝ MÍSTNÍ ROZVOJ)	38
STAV IMPLEMENTACE OPATŘENÍ 20 TECHNICKÁ POMOC.....	40

SEZNAM PŘÍLOH:

- Pololetní vyhodnocení SRPu 2022.xlsx



CELKOVÝ STAV IMPLEMENTACE PRV k 31. 3. 2022

Rozpočet PRV na období 2014-2022 byl Nařízením EP a Rady (EU) č. 2220/2020 ze dne 21. 12. 2020 navýšen o finanční prostředky přechodného období 2021-2022 a nástroje EURI. Celková výše rozpočtu pro Program rozvoje venkova činí po úpravách 3 067,89 mil. EUR (z toho 2 882,39 mil. EUR podíl EZFRV a 185,49 mil. EUR nástroj EURI). To odpovídá cca 4 751,875 mil. EUR celkových veřejných výdajů. ŘO PRV zapracoval uvedenou změnu do programového dokumentu v rámci 9. modifikace. Prováděcí rozhodnutí o schválení změny programu ze strany EK obdržel ŘO PRV dne 29. 6. 2021 pod zn. CCI:2014CZ06RDNP001. Aktuálně jsou před dokončením práce na přípravě 10. modifikace, zaměřené na realokaci zůstatků finančních prostředků před ukončením programového období a zohlednění posílení operací 4.1.1. a 4.2.1. z již proběhlých kol o 1 mld. Kč z vládní rozpočtové rezervy (top up).

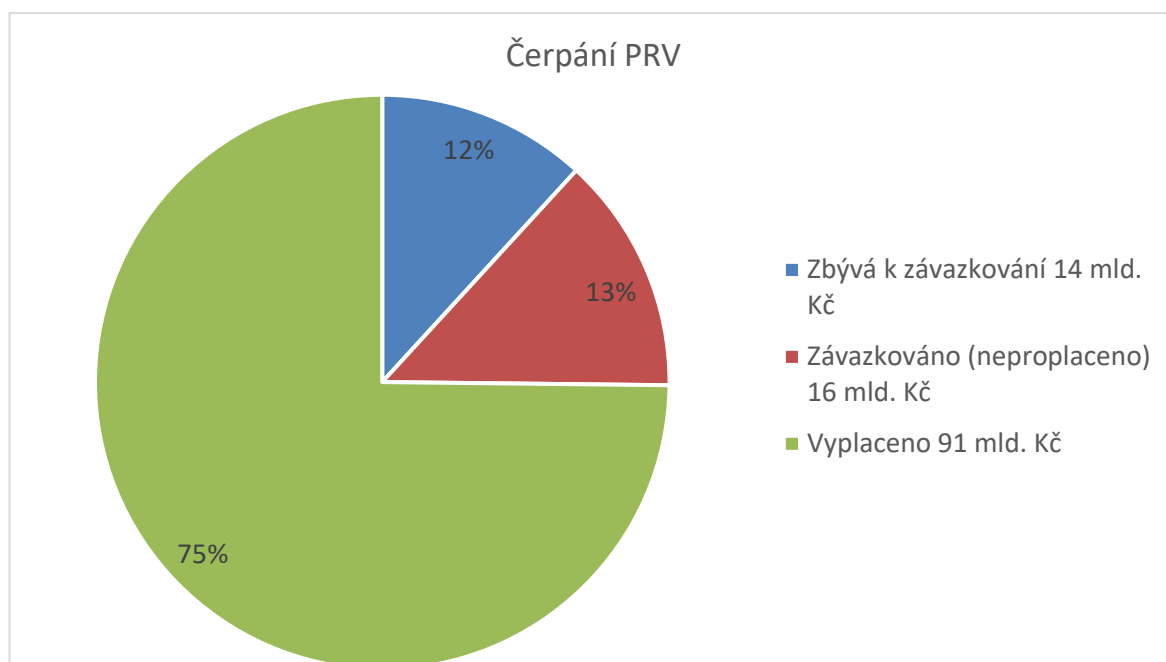
Přehled na úrovni jednotlivých opatření

Opatření	Finanční plán (kurz 25 Kč/EUR)	Zbývá závazkovat	Závazkováno (neproplaceno)	Vyplaceno (včetně starých závazků)	Vyplaceno % alokace
	Kumulativně v mil. Kč				
M01	321	259	30	31	9%
M02	0	0	0	0	0%
M04*	27 105	17	10 219	16 869	61%
M06	3 826	129	1 331	2 366	56%
M08	2 825	274	735	1 816	56%
M10	29 278	4 579	642	24 057	77%
M11	12 490	1 893	100	10 497	76%
M12	160	17	4	139	71%
M13	28 700	4 322	33	24 345	71%
M14	5 423	655	763	4 005	75%
M15	268	-29	53	244	88%
M16	3 947	77	677	3 193	77%
M19	5 712	1 717	1 379	2 617	38%
M20	786	277	186	323	37%
M97	805	179	109	517	64%
Celkem	121 647	14 366	16 261	91 020	75%

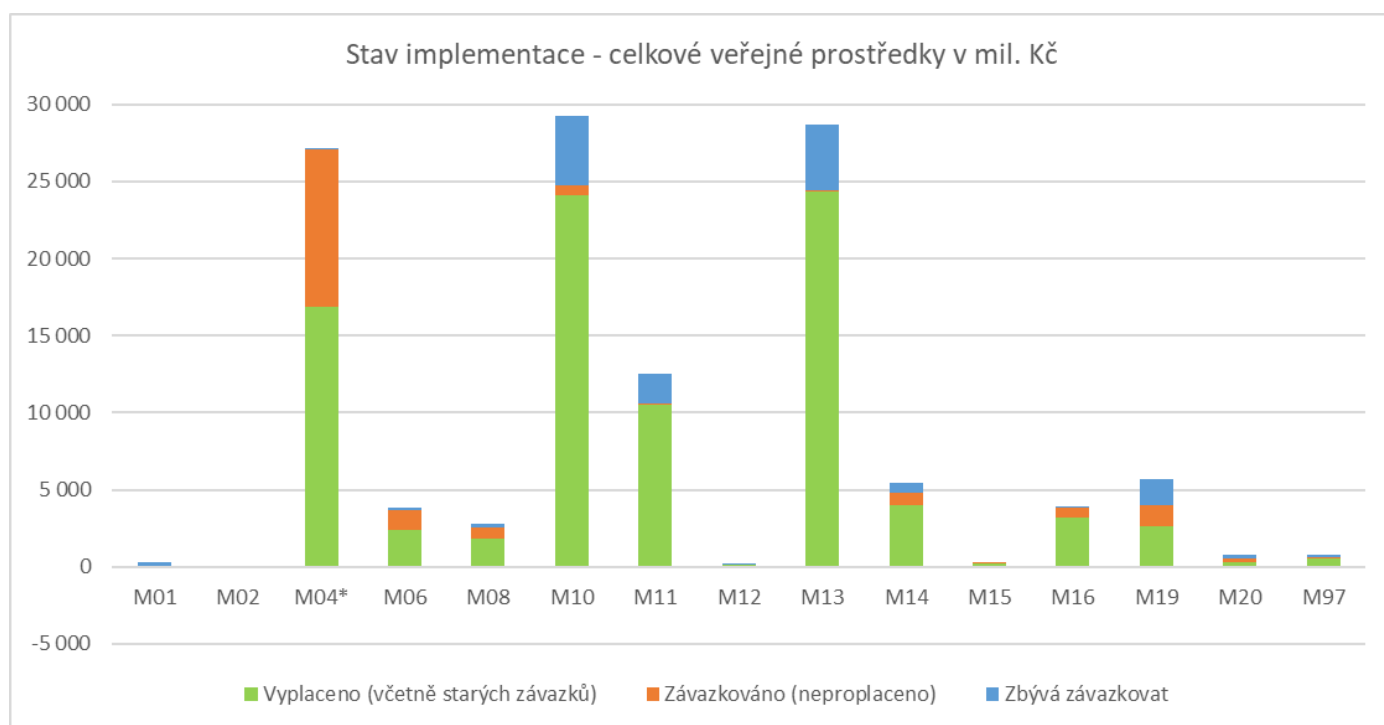
Alokace včetně top up a EURI

* včetně 1 mld. Kč top up pro 12. kolo příjmu žádostí

Zdroj: SZIF, vlastní zpracování ke dni 31.03.2022; Kurz 25 Kč/EUR



* včetně top up a EURI



Zdroj: SZIF, vlastní zpracování ke dni 31.03.2022; Kurz 25 Kč/EUR



Dosavadní příjem žádostí

K 31. 3. 2022 (rozhodné datum pro zpracování informace o stavu implementace) bylo v rámci projektových opatření vyhlášeno 13 kol příjmu žádostí o dotaci pro projektová opatření.

Od 22. 2. 2016 probíhá kontinuální příjem pro operaci 4.3.1 Pozemkové úpravy. Od srpna 2015 probíhá kontinuální příjem žádostí pro opatření 20 Technická pomoc. Zároveň probíhá kontinuální příjem i pro opatření LEADER.

- 1. kolo proběhlo 29. 9. – 12. 10. 2015
- 2. kolo proběhlo 3. 5. – 23. 5. 2016
- 3. kolo proběhlo 11. 10. – 31. 10. 2016
- 4. kolo proběhlo 4. 4. – 24. 4. 2017
- 5. kolo proběhlo 10. 10. 2017 – 1. 11. 2017
- 6. kolo proběhlo 3. 4. 2018 - 23. 4. 2018
- 7. kolo proběhlo 9. 10. 2018 do 30. 10. 2018
- 8. kolo proběhlo 8. 10. 2019 do 29. 10. 2019
- 9. kolo proběhlo 6. 4. 2020 do 26. 4. 2020
- 10. kolo proběhlo 14. 7. 2020 do 4. 8. 2020 (mimořádné)
- 11. kolo proběhlo 6. 10. 2020 - 27. 10. 2020
- 12. kolo proběhlo 15. 6. 2021 - 13. 7. 2021
- 13. kolo proběhlo 5. 10. – 26. 10. 2021

Plánovaná projektová opatření – jaro 2022

14. kolo (příjem žádostí 5.4. – 26. 4. 2022)		Vyhlášená alokace (mil. Kč)
1.1.1	Vzdělávací akce	40
1.2.1	Informační akce	15
6.4.1.c)	Investice do nezemědělských činností	45



Plánovaná projektová opatření – podzim 2022

15. kolo (příjem žádostí 3.10. – 24. 10. 2022)		Vyhlášená alokace (mil. Kč)
1.1.1	Vzdělávací akce	40
1.2.1	Informační akce	15
6.4.1.c)	Investice do nezemědělských činností	12
8.4.1.	Obnova lesních porostů po kalamitách	165
8.5.1.	Investice do ochrany melioračních a zpevňujících dřevin	22
8.6.1.	Technika a technologie pro lesní hospodářství	396
8.6.2.	Technické vybavení dřevozpracujících provozoven	80

Poznámka: alokace budou upřesněny po schválení 10. modifikace Evropskou komisí

Plošná opatření

V roce 2021 proběhl příjem žádostí na plošná opatření Priority 4 a Priority 5 dle nastaveného harmonogramu, tedy od 8. 4. 2021 do 17. 5. 2021. V rámci opatření M10 a M11 bylo žadatelům stejně jako v minulém roce umožněno uzavírat zkrácené navazující závazky. Tyto závazky umožňují překlenout přechodné období do doby spuštění nového programového období a napomohou zajistit dosažení a udržení cílů v oblasti biodiverzity a ochrany přírodních zdrojů. Ve stejném termínu byly přijímány žádosti na opatření M14 Dobré životní podmínky zvířat implementované v rámci Priority 3 a žádosti o dotaci na péči a ukončení zemědělské činnosti v opatření 8.1.1. Vyplácení těchto žádostí probíhá průběžně do 30. 6. 2022.

V roce 2022 probíhá příjem žádostí od 7. 4. 2022 do 16. 5. 2022.

Následující přehled zohledňuje vyhodnocený příjem žádostí 2021 a následovný průběh výplat jednotlivých podpor.



STAV IMPLEMENTACE JEDNOTLIVÝCH OPATŘENÍ

1 PŘEDÁVÁNÍ ZNALOSTÍ A INFORMAČNÍ AKCE

- operace/záměry
 - 1.1.1 Vzdělávací akce
 - 1.2.1 Informační akce

1.1.1 Vzdělávací akce

- dosud proběhlo 9 kol příjmu žádostí.
- aktuální stav čerpání finančních prostředků vzhledem k rozpočtu operace.

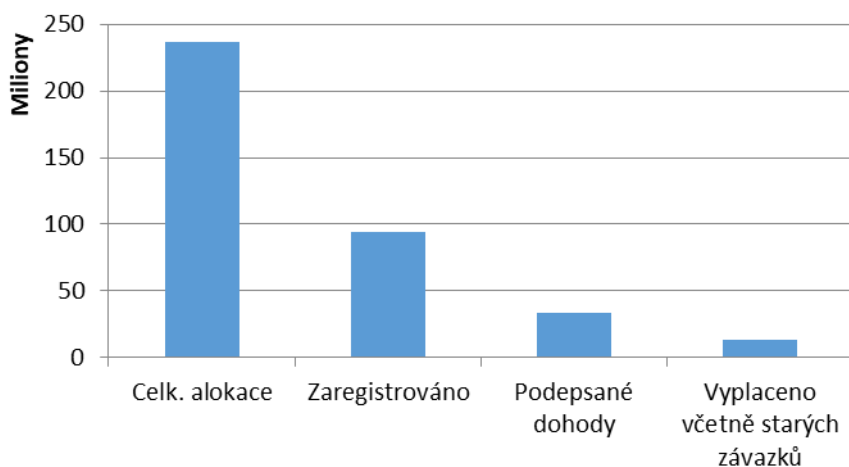
Opatření 1.1.1	2. kolo - jaro 2016	4. kolo - jaro 2017	6. kolo - jaro 2018	7. kolo - podzim 2018	8. kolo - podzim 2019	9. kolo - jaro 2020	11. kolo – podzim 2020	12. kolo – léto 2021	13. kolo – podzim 2021	Celkem
Zaregistrované projekty (ks)	73	45	43	3	15	10	30	45	17	281
Částka dotace (tis. Kč.)	24 467	18 745	14 888	807	5 115	3 929	10 136	12 306	3 834	94 204
Doporučené projekty (ks)	72	45	42	3	15	10	30	45	17	279
Částka dotace (tis. Kč.)	24 315	18 745	14 434	807	5 104	3 929	10 136	12 306	3 834	93 611
Podepsané Dohody (bez UA)	23	15	11	1	4	5	16	24	0	99
Částka dotace (tis. Kč.)	8 668	5 374	3 840	283	1 323	1 851	4 380	7 296	0	33 014
Realizované - proplacené	23	15	2	1	0	1	0	0	0	42
Částka dotace (tis. Kč.)	7 522	3 785	477	279	0	478	0	0	0	12 541

Operace 1.1.1	Celkový * rozpočet	Zaregistrováno	Podepsané dohody	Vyplaceno (včetně starých závazků)
	Kumulativně v tis. Kč			
	237 163	94 204	33 014	12 918

* Kurz 25 Kč/EUR



Informace o čerpání operace 1.1.1



1.2.1 Informační akce

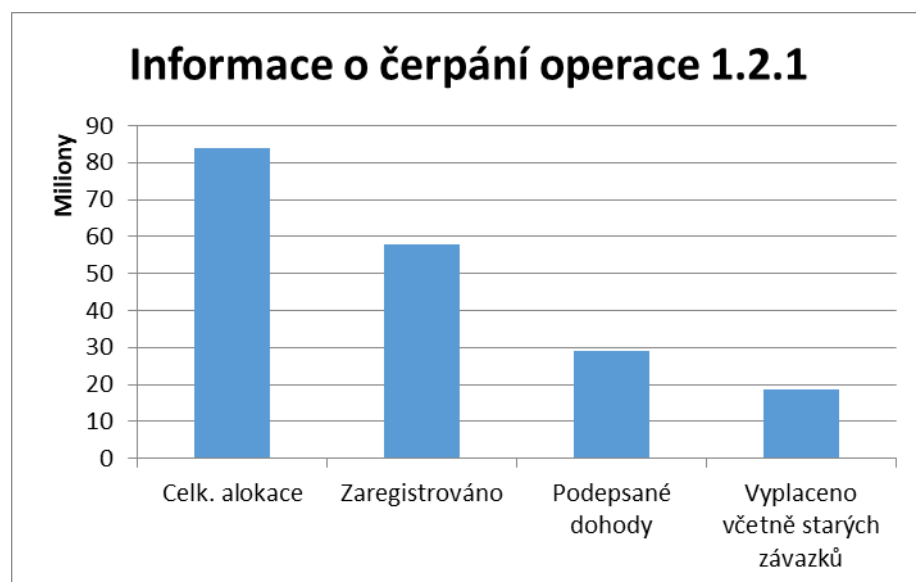
- dosud proběhlo 8 kol příjmu žádostí.

Opatření 1.2.1	2. kolo - jaro 2016	4. kolo - jaro 2017	6. kolo - jaro 2018	8. kolo - podzim 2019	9. kolo - jaro 2020	11. kolo - podzim 2020	12. kolo - léto 2021	13. kolo - podzim 2021	Celkem
Zaregistrované projekty (ks)	57	30	16	8	4	4	6	6	131
Částka dotace (tis. Kč.)	26 523	13 459	6 317	4 461	2 527	1 024	1 831	2 103	57 841
Doporučené projekty (ks)	56	30	16	8	3	4	6	6	129
Částka dotace (tis. Kč.)	26 315	13 459	6 317	4 057	1 707	1 024	1 831	2 103	56 813
Podepsané Dohody (bez UA)	35	7	9	3	2	3	3	0	62
Částka dotace (tis. Kč.)	17 732	3 190	4 580	1 060	1 027	522	977	0	29 088
Realizované - proplacené	35	6	4	0	0	0	0		45
Částka dotace (tis. Kč.)	14 183	2 367	2 028	0	0	0	0		18 577



Operace 1.2.1	Celkový * rozpočet	Zaregistrováno	Podepsané dohody	Vyplaceno (včetně starých závazků)
	Kumulativně v tis. Kč			
	83 877	57 841	29 088	18 577

* Kurz 25 Kč/EUR





4 INVESTICE DO HMOTNÉHO MAJETKU

- operace/záměry
 - 4.1.1 Investice do zemědělských podniků
 - 4.2.1 Zpracování a uvádění na trh zemědělských produktů
 - 4.3.1 Pozemkové úpravy
 - 4.3.2 Lesnická infrastruktura

4.1.1 Investice do zemědělských podniků

- dosud proběhlo 6 kol příjmu žádostí. V létě 2020 bylo vyhlášené mimořádné 10. kolo příjmu žádostí s alokací 1,8 mld. Kč ze státního rozpočtu (top-up). V současnosti probíhá administrace 12. kola z rozpočtu EURI navýšeného o top-up v hodnotě cca 620 mil. Kč.

Opatření 4.1.1	1. kolo - podzim 2015	3. kolo - podzim 2016	5. kolo - podzim 2017	7. kolo – podzim 2018	10. kolo – léto 2020*	12. kolo – léto 2021**	Celkem
Zaregistrované projekty (ks)	2 233	3 853	3 661	2 703	1 603	3 377***	17 430
Částka dotace (tis. Kč.)	7 543 330	6 467 285	5 783 498	5 244 645	6 145 461	7 112 772	38 296 991
Doporučené projekty (ks)	1 904	2 971	1 465	2 044	1 028	2 616****	12 028
Částka dotace (tis. Kč.)	5 413 708	3 812 910	1 963 188	3 332 128	2 212 144	4 057 080	20 791 158
Podepsané Dohody (bez UA)	1 299	2 289	1 109	1 542	886	424*****	7 549
Částka dotace (tis. Kč.)	3 815 849	3 075 772	1 411 896	2 384 651	1 864 338	236 437	12 788 944
Realizované - proplacené	1 299	2 284	1 099	1 278	258	0	6 218
Částka dotace (tis. Kč.)	3 784 354	3 038 035	1 339 051	1 707 661	200 206	0	10 069 307

* z rozpočtu top-up

** z rozpočtu EURI + top-up

*** z toho 78 projektů top-up

**** z toho 78 projektů top-up

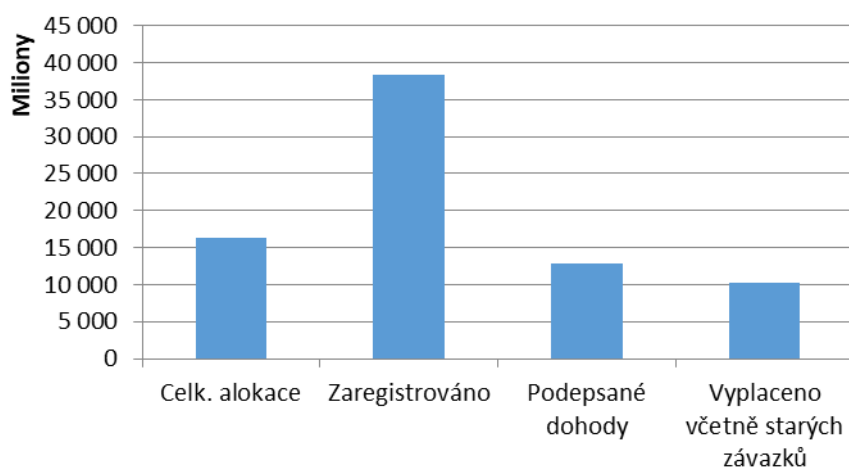
***** z toho 0 projektů top-up

Operace 4.1.1	Celkový rozpočet (včetně top up a EURI)	Zaregistrováno	Podepsané dohody	Vyplaceno (včetně starých závazků)
	Kumulativně v tis. Kč			
	16 274 936	38 296 991	12 788 944	10 261 638

* Kurz 25 Kč/EUR



Informace o čerpání operace 4.1.1





4.2.1 Zpracování a uvádění na trh zemědělských produktů

- dosud proběhlo 7 kol příjmu žádostí. V létě 2020 bylo vyhlášené mimořádné 10. kolo příjmu žádostí s alokací 1,763 mld. Kč (z toho 1,063 mld. Kč ze státního rozpočtu (top-up)). V současnosti probíhá administrace 12. kola z rozpočtu EURI navýšeného o top-up v hodnotě cca 380 mil. Kč.

Opatření 4.2.1	1. kolo - podzim 2015	3. kolo - podzim 2016	5. kolo - podzim 2017	7. kolo – podzim 2018	8. kolo – podzim 2019	10. kolo – léto 2020 *	12. kolo – léto 2021 **	Celkem
Zaregistrované projekty (ks)	420	495	528	471	512	838***	725*****	3 989
Částka dotace (tis. Kč.)	1 045 373	906 600	1 079 632	978 454	998 236	3 731 760	2 815 272	11 555 326
Doporučené projekty (ks)	420	495	483	313	328	432****	318*****	2 789
Částka dotace (tis. Kč.)	1 045 373	906 600	995 949	619 973	741 802	2 344 343	1 237 625	8 079 220
Podepsané Dohody (bez UA)	266	334	306	205	202	328*****	3*****	1 644
Částka dotace (tis. Kč.)	660 770	631 954	661 308	451 925	494 721	1 796 348	4 023	4 701 048
Realizované - proplacené	266	333	300	150	98	38*****	0	1 185
Částka dotace (tis. Kč.)	638 876	613 451	616 149	338 946	238 052	68 024	0	2 513 498

* z rozpočtu top-up

** z rozpočtu EURI + top-up

*** z toho 480 projektů top-up

**** z toho 186 projektů top-up

***** z toho 139 projektů top-up

***** z toho 15 projektů top-up

***** z toho 19 projektů top-up a 706 projektů EURI

***** z toho 19 projektů top-up a 299 projektů EURI

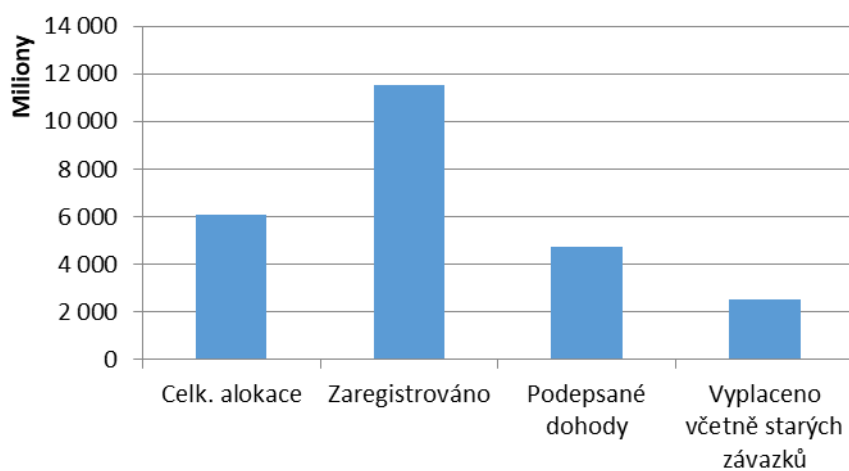
***** 3 projekty EURI

Operace 4.2.1	Celkový * rozpočet (včetně top up a EURI)	Zaregistrováno	Podepsané dohody	Vyplaceno (včetně starých závazků)
Kumulativně v tis. Kč				
	6 080 062	11 555 326	4 701 048	2 513 945

* Kurz 25 Kč/EUR



Informace o čerpání operace 4.2.1





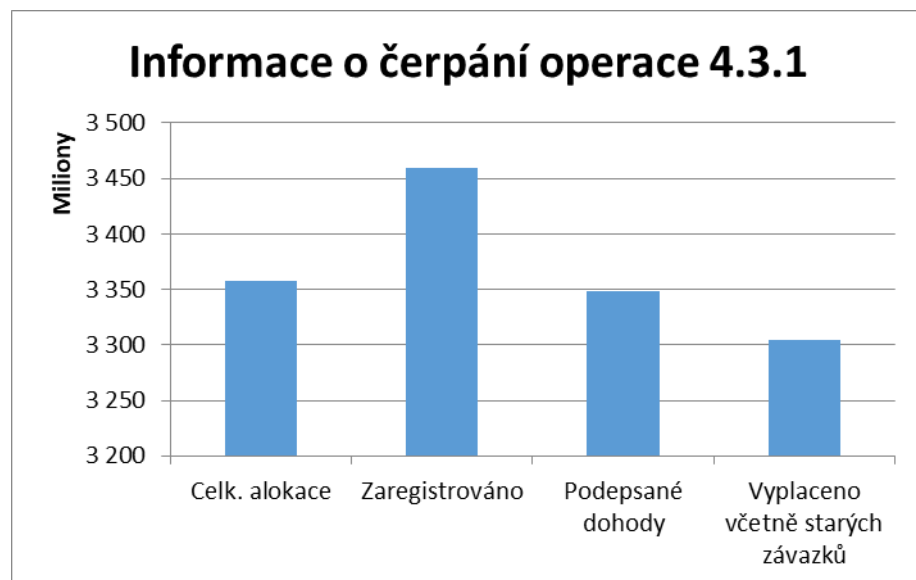
4.3.1 Pozemkové úpravy

- Příjem žádostí probíhá kontinuálně od února 2016.
- aktuální stav čerpání finančních prostředků vzhledem k rozpočtu operace

Opatření 4.3.1	Průběžné kolo
Zaregistrované projekty (ks)	346
Částka dotace (tis. Kč.)	3 459 938
Doporučené projekty (ks)	335
Částka dotace (tis. Kč.)	3 353 880
Podepsané Dohody (bez UA)	334
Částka dotace (tis. Kč.)	3 348 392
Realizované - proplacené	329
Částka dotace (tis. Kč.)	3 270 064

Operace 4.3.1	Celkový * rozpočet	Zaregistrováno	Podepsané dohody	Vyplaceno (včetně starých závazků)
	Kumulativně v tis. Kč			
	3 357 152	3 459 938	3 348 392	3 304 903

* Kurz 25 Kč/EUR





4.3.2 Lesnická infrastruktura

- dosud proběhlo 6 kol příjmu žádostí. Na podzim 2020 bylo vyhlášené 11. kolo příjmu žádostí s alokací 260 mil. Kč včetně 120 mil. Kč ze státního rozpočtu (top-up). V současnosti probíhá administrace 13. kola příjmu žádostí.

Opatření 4.3.2	1. kolo - podzim 2015	3. kolo - podzim 2016	4. kolo - jaro 2017	6. kolo - jaro 2018	11. kolo – podzim 2020	13. kolo – podzim 2021	Celkem
Zaregistrované projekty (ks)	186	151	108	145	214*	239	1 043
Částka dotace (tis. Kč.)	494 018	396 239	272 781	437 291	638 021	751 135	2 989 484
Doporučené projekty (ks)	150	130	71	121	100**	141	713
Částka dotace (tis. Kč.)	412 991	325 526	165 274	366 203	242 731	459 914	1 972 638
Podepsané Dohody (bez UA)	113	64	37	86	80***	0	380
Částka dotace (tis. Kč.)	286 540	139 222	90 441	270 850	195 106	0	982 159
Realizované - proplacené	113	64	37	85	5****	0	304
Částka dotace (tis. Kč.)	281 402	136 726	89 775	264 787	12 045	0	784 735

* z toho 135 projektů top-up

** z toho 57 projektů top-up

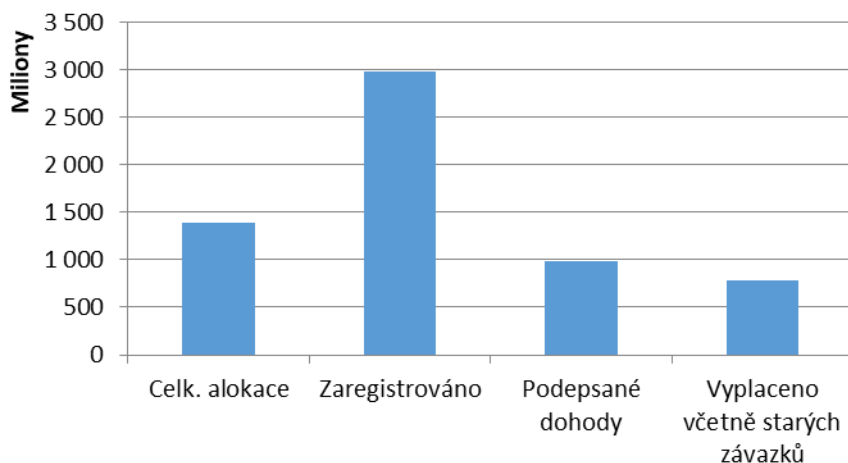
*** z toho 46 projektů top-up

**** z toho 5 projektů top-up

Operace 4.3.2	Celkový * rozpočet (včetně top up)	Zaregistrováno	Podepsané dohody	Vyplaceno (včetně starých závazků)
Kumulativně v tis. Kč				
	1 392 377	2 989 484	982 159	788 233

* Kurz 25 Kč/EUR

Informace o čerpání operace 4.3.2





6 ROZVOJ ZEMĚDĚLSKÝCH PODNIKŮ A PODNIKATELSKÉ ČINNOSTI

- operace/záměry
 - 6.1.1 Zahájení činnosti mladých zemědělců
 - 6.4.1 Investice do nezemědělských činností
 - 6.4.2 Podpora agroturistiky
 - 6.4.3 Investice na podporu energie z obnovitelných zdrojů

6.1.1 Zahájení činnosti mladých zemědělců

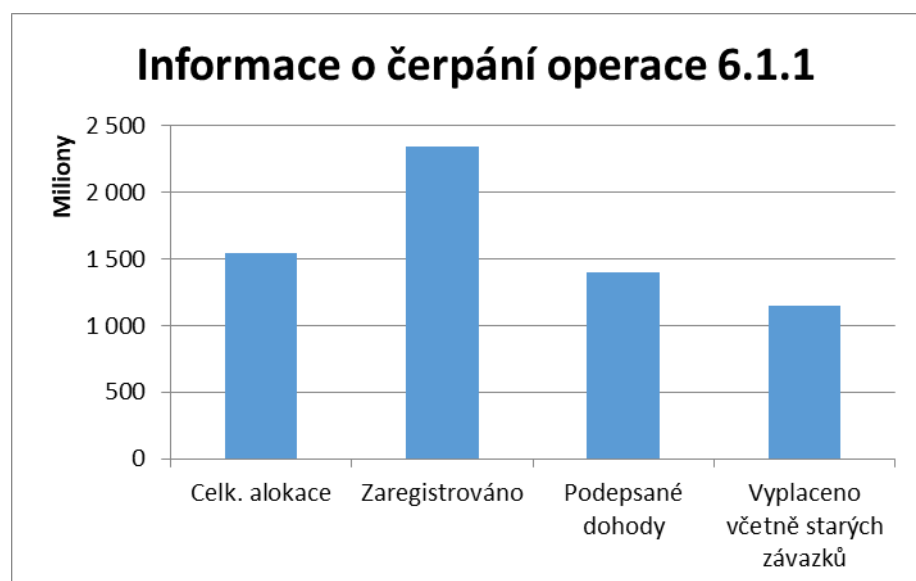
- dosud proběhlo 5 kol příjmu žádostí.

Opatření 6.1.1	2. kolo - jaro 2016	4. kolo - jaro 2017	6. kolo - jaro 2018	11. kolo – podzim 2020	12. kolo – léto 2021*	Celkem
Zaregistrované projekty (ks)	682	478	377	212	161	1 910
Částka dotace (tis. Kč.)	849 792	594 034	450 826	254 400	193 200	2 342 252
Doporučené projekty (ks)	682	325	377	212	161	1 757
Částka dotace (tis. Kč.)	849 792	402 784	450 826	254 400	193 200	2 151 002
Podepsané Dohody (bez UA)	482	220	275	162	3	1 142
Částka dotace (tis. Kč.)	602 309	271 534	328 432	194 400	3 600	1 400 276
Realizované - proplacené	482	220	275	162	1	1 140
Částka dotace (tis. Kč.)	564 836	234 041	258 270	95 559	559	1 153 264

* z rozpočtu EURI

Operace 6.1.1	Celkový * rozpočet (včetně EURI)	Zaregistrováno	Podepsané dohody	Vyplaceno (včetně starých závazků)
Kumulativně v tis. Kč				
	1 542 075	2 342 252	1 400 276	1 153 371

* Kurz 25 Kč/EUR





6.4.1 Investice do nezemědělských činností

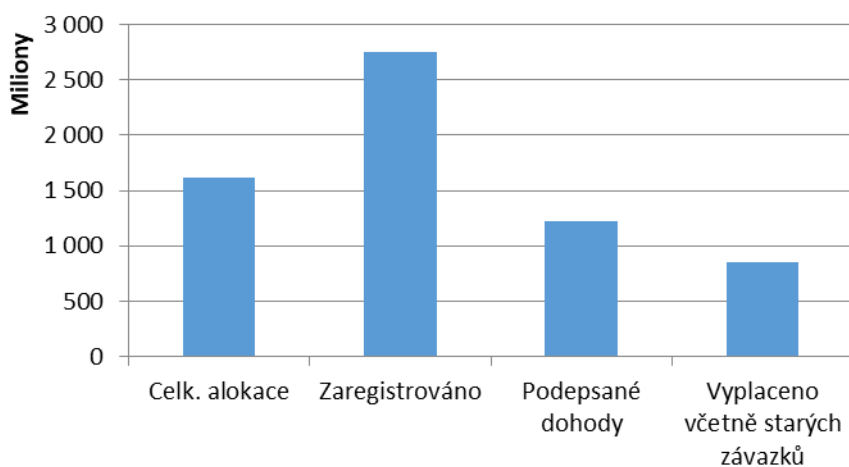
- dosud proběhlo 6 kol příjmu žádostí.

Opatření 6.4.1	2. kolo - jaro 2016	4. kolo - jaro 2017	6. kolo - jaro 2018	8. kolo – podzim 2019	11. kolo – podzim 2020	13. kolo – podzim 2021	Celkem
Zaregistrované projekty (ks)	249	276	258	453	571	535	2 342
Částka dotace (tis. Kč.)	407 741	398 856	320 367	465 065	597 474	558 449	2 747 952
Doporučené projekty (ks)	249	276	258	453	378	435	2 049
Částka dotace (tis. Kč.)	407 741	398 856	320 367	465 065	383 353	422 847	2 418 229
Podepsané Dohody (bez UA)	128	151	142	344	261	0	1 026
Částka dotace (tis. Kč.)	220 038	232 916	172 207	349 965	252 387	0	1 227 513
Realizované - proplacené	128	151	134	233	49	0	695
Částka dotace (tis. Kč.)	217 244	229 255	154 414	203 762	39 446	0	844 123

Operace 6.4.1	Celkový * rozpočet	Zaregistrováno	Podepsané dohody	Vyplaceno (včetně starých závazků)
	Kumulativně v tis. Kč			
	1 620 219	2 747 952	1 227 513	850 443

* Kurz 25 Kč/EUR

Informace o čerpání operace 6.4.1





6.4.2 Podpora agroturistiky

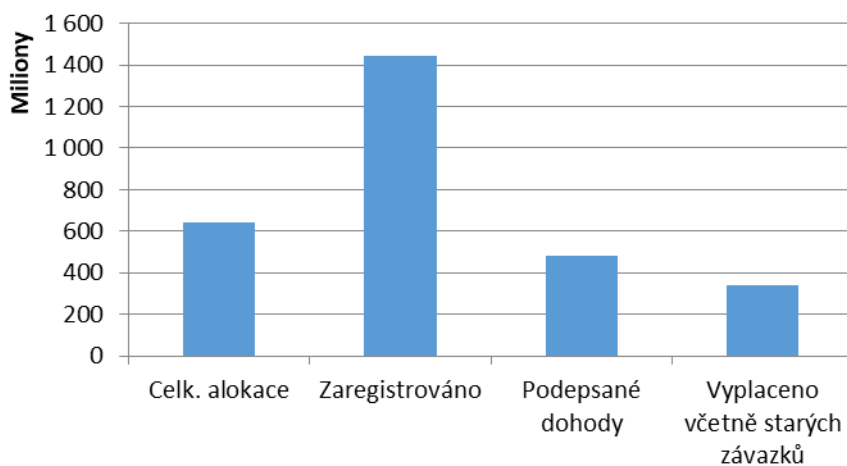
- dosud proběhlo 5 kol příjmu žádostí.

Opatření 6.4.2	2. kolo - jaro 2016	4. kolo - jaro 2017	6. kolo - jaro 2018	8. kolo – podzim 2019	11. kolo – podzim 2020	Celkem
Zaregistrované projekty (ks)	158	124	101	92	127	602
Částka dotace (tis. Kč.)	392 386	275 479	237 230	219 687	320 260	1 445 042
Doporučené projekty (ks)	158	124	85	79	95	541
Částka dotace (tis. Kč.)	392 386	275 479	197 985	198 364	240 094	1 304 309
Podepsané Dohody (bez UA)	62	28	37	32	38	197
Částka dotace (tis. Kč.)	147 795	66 529	97 893	78 001	90 883	481 100
Realizované - proplacené	62	27	27	5	0	121
Částka dotace (tis. Kč.)	143 097	63 583	65 823	6 006	0	278 509

Operace 6.4.2	Celkový rozpočet	Zaregistrováno	Podepsané dohody	Vyplaceno (včetně starých závazků)
	Kumulativně v tis. Kč			
	641 617	1 445 042	481 100	340 107

* Kurz 25 Kč/EUR

Informace o čerpání operace 6.4.2





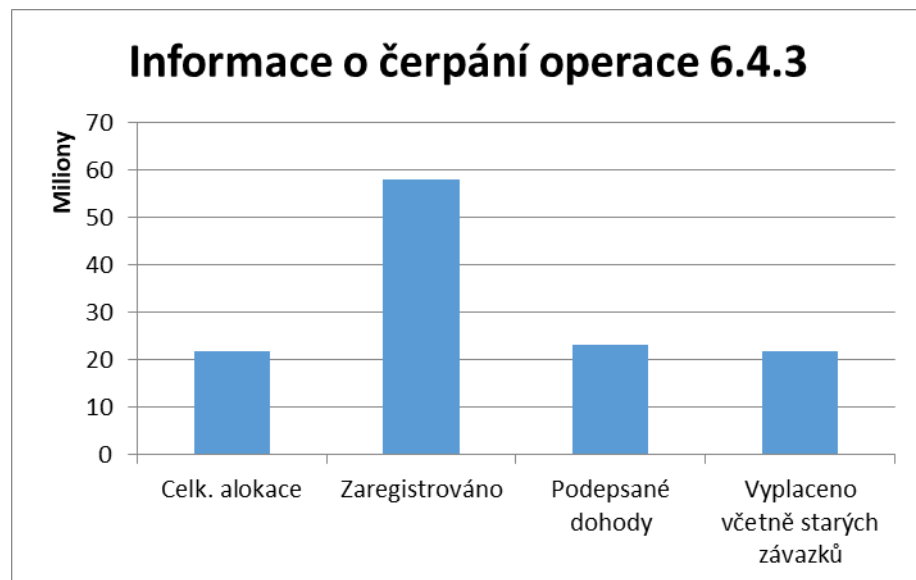
6.4.3 Investice na podporu energie z obnovitelných zdrojů

- v opatření 6.4.3 proběhla 2 kola příjmu žádostí
- v roce 2016 byl spuštěn pouze záměr a)

Opatření 643	2. kolo - jaro 2016	4. kolo - jaro 2017	Celkem
Zaregistrované projekty (ks)	20	13	33
Částka dotace (tis. Kč.)	38 257	19 754	58 011
Doporučené projekty (ks)	20	13	33
Částka dotace (tis. Kč.)	38 257	19 754	58 011
Podepsané Dohody (bez UA)	10	4	14
Částka dotace (tis. Kč.)	18 702	4 395	23 097
Realizované - proplacené	10	4	14
Částka dotace (tis. Kč.)	17 646	4 300	21 947

Operace 6.4.3	Celkový * rozpočet	Zaregistrováno	Podepsané dohody	Vyplaceno (včetně starých závazků)
	Kumulativně v tis. Kč			
	21 947	58 011	23 097	21 947

* Kurz 25 Kč/EUR





8 INVESTICE DO ROZVOJE LESNÍCH OBLASTÍ A ZLEPŠOVÁNÍ ŽIVOTASCHOPNOSTI LESŮ

- operace
 - 8.1.1 Podpora na zalesňování / zakládání lesů – náklady na založení a údržba (Priorita 5)
 - 8.3.1 Zavádění preventivních opatření v lesích (Priorita 4)
 - 8.4.1 Obnova lesních porostů po kalamitách (Priorita 4)
 - 8.4.2 Odstraňování škod způsobených povodněmi (Priorita 4)
 - 8.5.1 Investice do ochrany melioračních a zpevňujících dřevin (Priorita 4)
 - 8.5.2 Neproduktivní investice v lesích (Priorita 4)
 - 8.5.3 Přeměna porostů náhradních dřevin (Priorita 4)
 - 8.6.1 Technika a technologie pro lesní hospodářství (Priorita 2)
 - 8.6.2 Technické vybavení dřevozpracujících provozoven (Priorita 2)

8.1.1 Podpora na zalesňování / zakládání lesů – náklady na založení a údržba

Od roku 2021 je uzavřen příjem žádostí na založení lesního porostu (a tedy i ohlášení vstupu) v rámci opatření ZZP. V roce 2022 bude umožněn dodatečný příjem žádostí pro vstup do operace. V termínu do 17. 5. 2021 bylo možné podávat pouze žádosti o dotaci na péči o založený lesní porost a náhradu za ukončení zemědělské činnosti.

Porovnání proplacených částek k celkovému rozpočtu pro operaci 8.1.1 Podpora na zalesňování / zakládání lesů – náklady na založení a údržbu (mil. Kč):

ZZP (8.1.1)	Celkový rozpočet *	Závazkováno (neproplaceno)	Zbývá závazkovat	Vyplaceno (vč. starých závazků)
	Kumulativně v mil. Kč			
	239	0,6	35,4	203

* Kurz 25 Kč/EUR



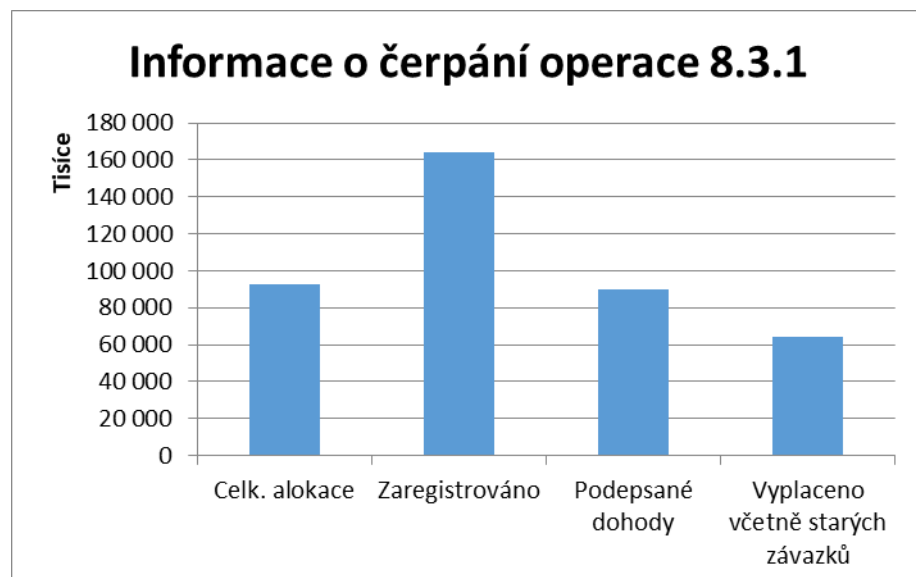
8.3.1 Zavádění preventivních opatření v lesích

- dosud proběhla 4 kola příjmu žádostí.

Opatření 8.3.1	2. kolo - jaro 2016	5. kolo - podzim 2017	7. kolo – podzim 2018	8. kolo – podzim 2019	Celkem
Zaregistrované projekty (ks)	16	11	7	19	53
Částka dotace (tis. Kč.)	38 655	36 409	21 845	67 061	163 970
Doporučené projekty (ks)	16	11	6	12	45
Částka dotace (tis. Kč.)	38 655	36 409	17 195	44 512	136 772
Podepsané Dohody (bez UA)	12	8	2	8	30
Částka dotace (tis. Kč.)	27 156	29 161	4 887	28 601	89 805
Realizované - proplacené	12	8	1	2	23
Částka dotace (tis. Kč.)	25 007	28 875	4 693	5 690	64 265

Operace 8.3.1	Celkový rozpočet	Zaregistrováno	Podepsané dohody	Vyplaceno (včetně starých závazků)
	Kumulativně v tis. Kč			
	92 479	163 970	89 805	64 265

* Kurz 25 Kč/EUR





8.4.1 Obnova lesních porostů po kalamitách

- dosud proběhlo 7 kol příjmu žádostí. Na podzim 2020 bylo vyhlášené 11. kolo příjmu žádostí s alokací 287,5 mil. Kč včetně 180 mil. Kč ze státního rozpočtu (top-up). V současnosti probíhá administrace 13. kola příjmu žádostí.

Opatření 8.4.1	2. kolo - jaro 2016	5. kolo - podzim 2017	6. kolo - jaro 2018	7. kolo – podzim 2018	8. kolo – podzim 2019	11. kolo – podzim 2020*	13. kolo – podzim 2021	Celkem
Zaregistrované projekty (ks)	41	65	39	66	87	75**	55	428
Částka dotace (tis. Kč.)	55 478	97 432	29 368	94 226	213 888	275 195	147 628	913 214
Doporučené projekty (ks)	37	64	39	65	71	75***	54	405
Částka dotace (tis. Kč.)	52 913	97 033	29 368	93 061	137 227	275 195	146 757	831 553
Podepsané Dohody (bez A)	30	42	26	40	44	55****	0	237
Částka dotace (tis. Kč.)	48 166	80 725	18 075	64 766	74 018	197 003	0	482 753
Realizované - proplacené	30	42	26	35	25	3*****	0	161
Částka dotace (tis. Kč.)	46 517	78 437	17 975	43 109	29 412	4 894	0	220 344

* z rozpočtu top up

** z toho 50 projektů top-up

***z toho 50 projektů top-up

****z toho 40 projektů top-up

*****z toho 3 projekty top-up

Operace 8.4.1	Celkový rozpočet	Zaregistrováno	Podepsané dohody	Vyplaceno (včetně starých závazků)
	Kumulativně v tis. Kč			
	702 066	913 214	482 753	220 344

* Kurz 25 Kč/EUR

Informace o čerpání operace 8.4.1





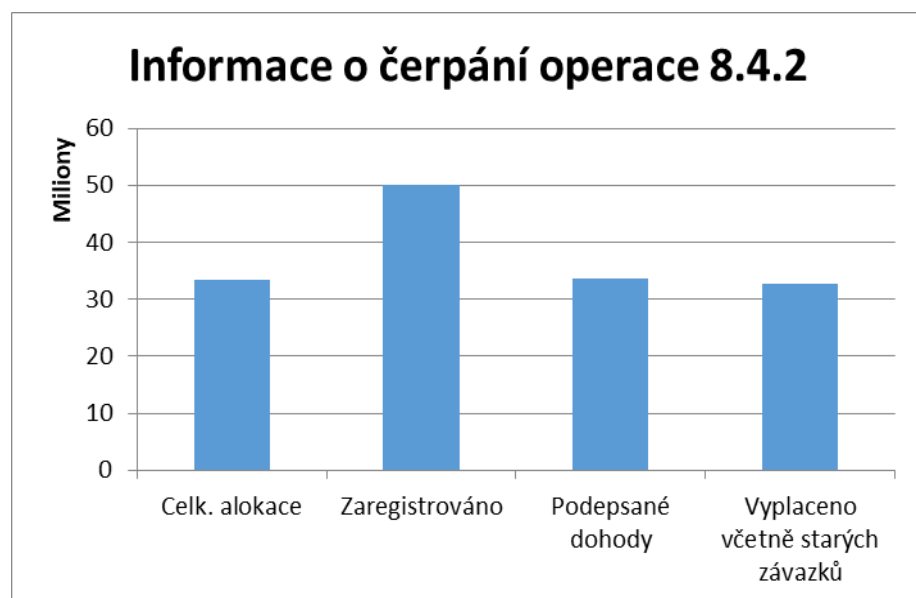
8.4.2 Odstraňování škod způsobených povodněmi

- dosud proběhly 4 kola příjmu žádostí.

Opatření 8.4.2	2. kolo - jaro 2016	4. kolo - jaro 2017	6. kolo - jaro 2018	8. kolo – podzim 2019	Celkem
Zaregistrované projekty (ks)	7	3	4	3	17
Částka dotace (tis. Kč.)	21 361	11 428	12 689	4 561	50 039
Doporučené projekty (ks)	6	3	4	3	16
Částka dotace (tis. Kč.)	19 958	11 428	12 689	4 561	48 636
Podepsané Dohody (bez UA)	4	3	2	3	12
Částka dotace (tis. Kč.)	9 967	11 428	7 607	4 561	33 564
Realizované - proplacené	4	3	2	3	12
Částka dotace (tis. Kč.)	9 573	11 428	7 497	4 203	32 701

Operace 8.4.2	Celkový rozpočet	Zaregistrováno	Podepsané dohody	Vyplaceno (včetně starých závazků)
	Kumulativně v tis. Kč			
	33 358	50 039	33 564	32 701

* Kurz 25 Kč/EUR





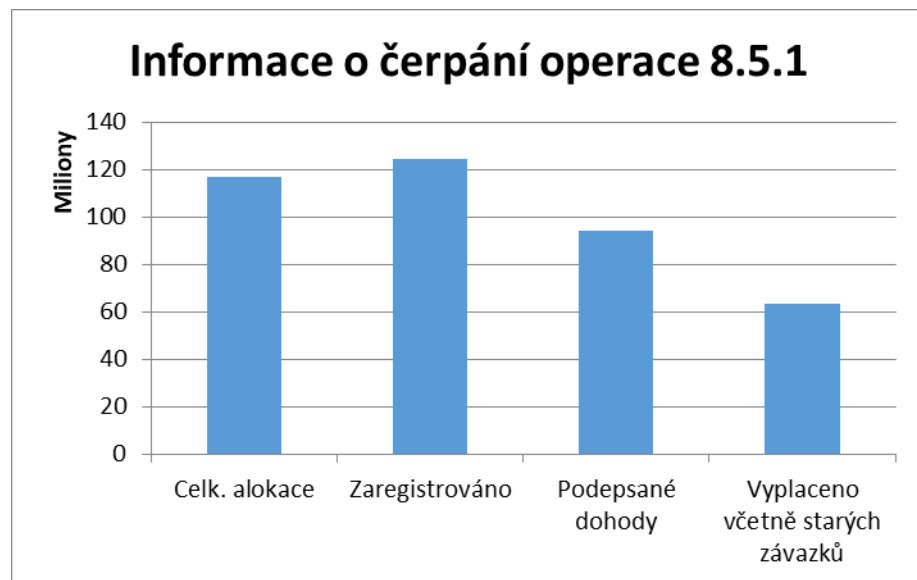
8.5.1 Investice do ochrany melioračních a zpevňujících dřevin

- dosud proběhlo 5 kol příjmu žádostí.

Opatření 8.5.1	2. kolo - jaro 2016	5. kolo - podzim 2017	7. kolo – podzim 2018	8. kolo – podzim 2019	11. kolo – podzim 2020	Celkem
Zaregistrované projekty (ks)	53	109	120	164	94	540
Částka dotace (tis. Kč.)	4 881	22 853	29 553	40 482	26 346	124 115
Doporučené projekty (ks)	51	106	119	162	94	532
Částka dotace (tis. Kč.)	4 844	21 477	28 556	40 332	26 346	121 553
Podepsané Dohody (bez UA)	34	71	95	118	74	392
Částka dotace (tis. Kč.)	3 680	16 063	23 089	31 257	20 206	94 294
Realizované - proplacené	34	71	91	92	9	297
Částka dotace (tis. Kč.)	3 335	15 326	21 435	22 061	951	63 107

Operace 8.5.1	Celkový rozpočet	Zaregistrováno	Podepsané dohody	Vyplaceno (včetně starých závazků)
	Kumulativně v tis. Kč			
	116 744	124 115	94 294	63 107

* Kurz 25 Kč/EUR





8.5.2 Neproduktivní investice v lesích

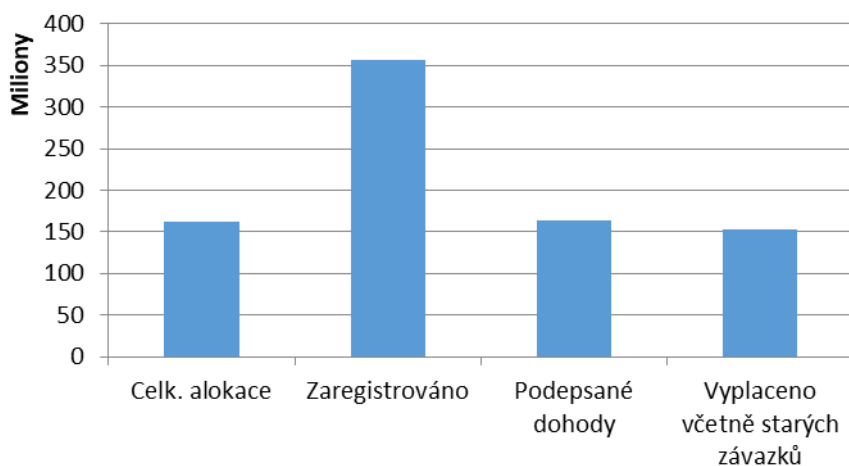
- dosud proběhla 4 kola příjmu žádostí.

Opatření 8.5.2	2. kolo - jaro 2016	4. kolo - jaro 2017	6. kolo - jaro 2018	8. kolo – podzim 2019	Celkem
Zaregistrované projekty (ks)	108	70	60	107	345
Částka dotace (tis. Kč.)	101 989	68 176	66 393	120 394	356 952
Doporučené projekty (ks)	92	70	43	35	240
Částka dotace (tis. Kč.)	86 721	68 176	46 783	44 397	246 077
Podepsané Dohody (bez UA)	60	41	29	27	157
Částka dotace (tis. Kč.)	56 382	42 158	32 025	32 426	162 992
Realizované - proplacené	60	41	29	23	153
Částka dotace (tis. Kč.)	55 239	41 310	30 586	25 271	152 406

Operace 8.5.2	Celkový rozpočet	Zaregistrováno	Podepsané dohody	Vyplaceno (včetně starých závazků)
	Kumulativně v tis. Kč			
	162 251	356 952	162 992	152 406

* Kurz 25 Kč/EUR

Informace o čerpání operace 8.5.2





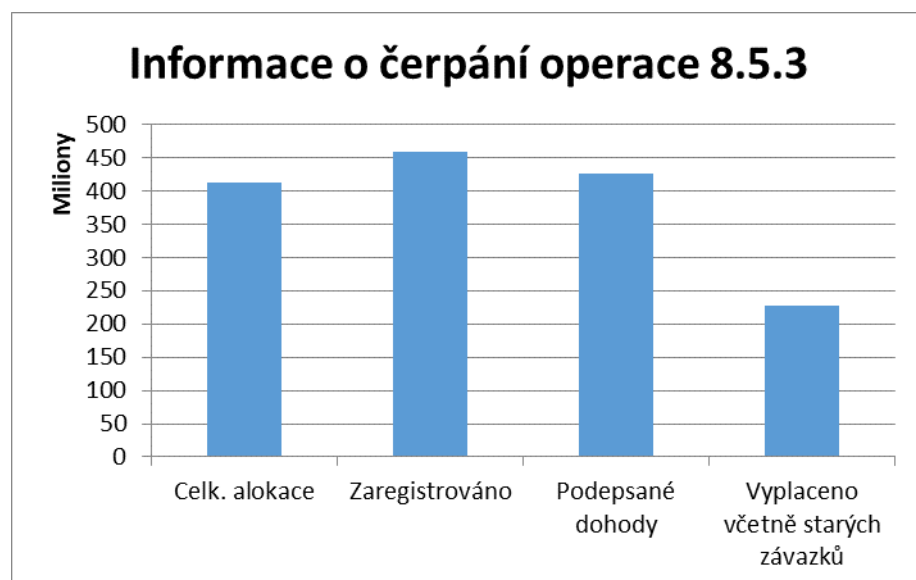
8.5.3 Přeměna porostů náhradních dřevin

- dosud proběhlo 5 kol příjmu žádostí.

Opatření 8.5.3	2. kolo - jaro 2016	4. kolo - jaro 2017	6. kolo - jaro 2018	8. kolo – podzim 2019	11. kolo – podzim 2020	Celkem
Zaregistrované projekty (ks)	8	11	9	10	11	49
Částka dotace (tis. Kč.)	38 778	83 376	119 107	93 640	124 754	459 655
Doporučené projekty (ks)	8	11	9	10	8	46
Částka dotace (tis. Kč.)	38 778	83 376	119 107	93 640	109 574	444 475
Podepsané Dohody (bez UA)	6	10	9	10	7	42
Částka dotace (tis. Kč.)	25 940	81 421	119 107	93 640	105 072	425 180
Realizované - proplacené	6	10	9	1	0	26
Částka dotace (tis. Kč.)	25 940	81 421	119 089	539	0	226 989

Operace 8.5.3	Celkový rozpočet	Zaregistrováno	Podepsané dohody	Vyplaceno (včetně starých závazků)
	Kumulativně v tis. Kč			
	411 815	459 655	425 180	226 989

* Kurz 25 Kč/EUR





8.6.1 Technika a technologie pro lesní hospodářství

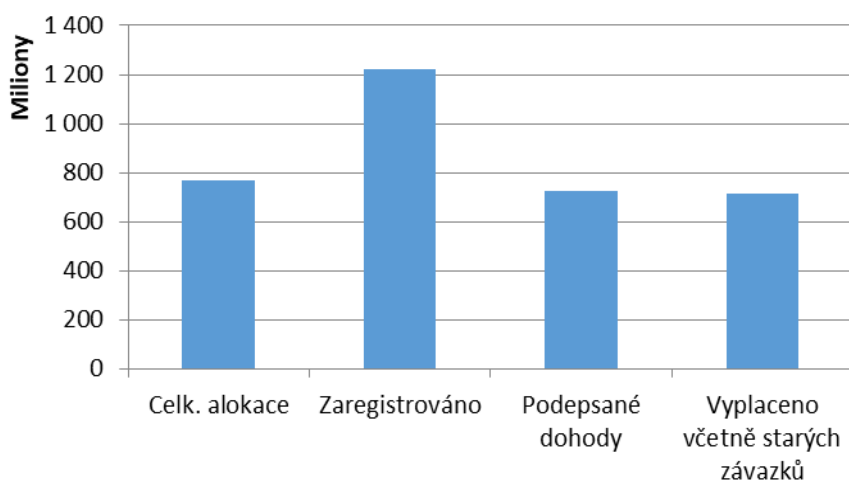
- dosud proběhlo 5 kol příjmu žádostí.

Opatření 8.6.1	1. kolo - podzim 2015	3. kolo - podzim 2016	5. kolo - podzim 2017	7. kolo – podzim 2018	8. kolo – podzim 2019	Celkem
Zaregistrované projekty (ks)	167	498	538	570	749	2 522
Částka dotace (tis. Kč.)	104 812	245 764	268 916	330 877	272 445	1 222 813
Doporučené projekty (ks)	167	498	101	192	688	1646
Částka dotace (tis. Kč.)	104 812	245 764	112 223	175 707	241 076	879 582
Podepsané Dohody (bez UA)	120	407	72	160	596	1 355
Částka dotace (tis. Kč.)	84 994	204 009	87 644	143 719	203 328	723 693
Realizované - proplacené	120	407	72	149	464	1 212
Částka dotace (tis. Kč.)	82 306	200 581	86 818	140 138	179 991	689 834

Operace 8.6.1	Celkový * rozpočet	Zaregistrováno	Podepsané dohody	Vyplaceno (včetně starých závazků)
	Kumulativně v tis. Kč			
	766 282	1 222 813	723 693	712 681

* Kurz 25 Kč/EUR

Informace o čerpání podopatř. 8.6.1





8.6.2 Technické vybavení dřezozpracujících provozoven

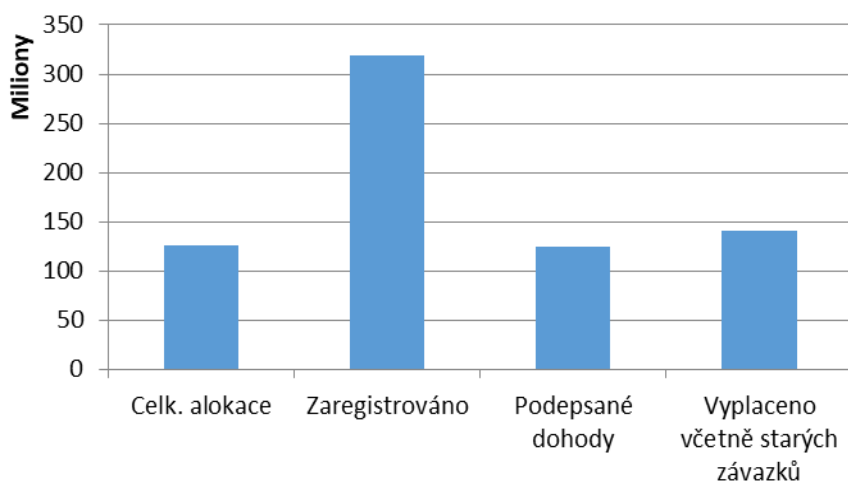
- dosud proběhla 3 kola příjmu žádostí.

Opatření 8.6.2	2. kolo - jaro 2016	4. kolo - jaro 2017	6. kolo - jaro 2018	Celkem
Zaregistrované projekty (ks)	86	115	68	269
Částka dotace (tis. Kč.)	114 413	125 161	79 088	318 662
Doporučené projekty (ks)	73	88	40	201
Částka dotace (tis. Kč.)	97 237	101 036	50 712	248 985
Podepsané Dohody (bez UA)	29	43	23	95
Částka dotace (tis. Kč.)	45 138	54 598	25 376	125 112
Realizované - proplacené	29	43	21	93
Částka dotace (tis. Kč.)	43 666	53 588	24 404	121 658

Operace 8.6.2	Celkový * rozpočet	Zaregistrováno	Podepsané dohody	Vyplaceno (včetně starých závazků)
	Kumulativně v tis. Kč			
	125 737	318 662	125 112	141 129

* Kurz 25 Kč/EUR

Informace o čerpání podopatř. 8.6.2





10 AGROENVIRONMENTÁLNĚ-KLIMATICKÉ OPATŘENÍ

- 10.1.1 Integrovaná produkce ovoce
- 10.1.2 Integrovaná produkce révy vinné
- 10.1.3 Integrovaná produkce zeleniny a jahodníku
- 10.1.4 Ošetřování travních porostů
- 10.1.5 Zatravňování orné půdy
- 10.1.6 Biopásy
- 10.1.7 Ochrana čejky chocholaté
- 10.1.8 Zatravňování drah soustředěného odtoku

Přehled zaregistrovaných žádostí v roce 2021

	Operace	Počet žádostí	Výměra (ha)	tis. Kč	tis. EUR
10.1.1	Integrovaná produkce révy vinné	268	8 693	91 415	3 516
10.1.2	Integrovaná produkce ovoce	637	11 866	169 665	6 526
10.1.3	Integrovaná produkce zeleniny a jahodníku	86	7 236	80 793	3 107
10.1.4	Ošetřování travních porostů	12 789	900 086	2 851 233	109 663
10.1.5	Zatravňování orné půdy	2 264	16 877	121 697	4 681
10.1.6	Biopásy	448	4 984	84 995	3 269
10.1.7	Ochrana čejky chocholaté	44	454	7 949	306
10.1.8	Zatravňování drah soustředěného odtoku	7	73	1 047	40

Pozn.: v tabulce je použit kurz PRV 2014-2020 pro rok 2021: 25,50 CZK/EUR

Porovnání proplacených částek k celkovému rozpočtu pro opatření 10 Agroenvironmentálně-klimatické opatření za období 2014 – 2020 (mil. Kč)

AEKO (M10)	Celkový rozpočet	Závazkováno (neproplaceno)	Zbývá závazkovat	Vyplaceno (vč. starých závazků)
	Kumulativně v mil. Kč			
	29 278	642	4 579	24 057

Pozn.: Kurz 25 Kč/EUR



11 EKOLOGICKÉ ZEMĚDĚLSTVÍ

- 11.1.1 Přechod na postupy a způsoby ekologického zemědělství
- 11.2.1 Zachování postupů ekologického zemědělství

Přehled zaregistrovaných žádostí v roce 2021

Operace	Počet žádostí	Výměra (ha)	tis. Kč	tis. EUR
Chmelnice	5005	10	222	9
Ovocné sady		3 302	50 721	1 951
Krajinotvorné sady		1 063	2 718	105
Orná půda - pěstování ostatních plodin		88 894	439 012	16 885
Orná půda – zelenina, pěstování trav na semeno, úhor, jahodník, travní porost		10 778	76 668	2 949
Trvalé travní porosty		444 448	969 225	37 278
Vinice		915	20 409	785

Pozn.: v tabulce je použit kurz PRV 2014-2020 pro rok 2021: 25,50 CZK/EUR

Porovnání proplacených částek k celkovému rozpočtu pro opatření 11 Ekologické zemědělství za období 2014 – 2020 (mil. Kč):

EZ (M11)	Celkový rozpočet	Závazkováno (neproplaceno)	Zbývá závazkovat	Vyplaceno (vč. starých závazků)
	Kumulativně v mil. Kč			
	12 490	100	1 893	10 497

Pozn.: Kurz 25 Kč/EUR

12 PLATBY V RÁMCI SÍTĚ NATURA 2000 A PODLE RÁMCOVÉ SMĚRNICE O VODĚ

- 12.1.1 Kompenzační platby pro zemědělské oblasti Natura 2000

Přehled zaregistrovaných žádostí v roce 2021

	Operace	Počet žádostí	Výměra (ha)	Kč (tis.)	EUR (tis.)
12.1.1	Kompenzační platby pro zemědělské oblasti Natura 2000	762	13 558	28 679	1 103
	Natura 2000 v lesích (staré závazky)	26	2 271	3 562	137

Pozn.: v tabulce je použit kurz PRV 2014-2020 pro rok 2021: 25,50 CZK/EUR



Porovnání proplacených částek k celkovému rozpočtu pro operaci 12.1.1 Kompenzační platby pro zemědělské oblasti Natura 2000 (mil. Kč):

Natura 2000 (M12)	Celkový rozpočet	Závazkováno (neproplaceno)	Zbývá závazkovat	Vyplaceno (vč. starých závazků)
	Kumulativně v mil. Kč			
	160	4	17	139

Pozn.: Kurz 25 Kč/EUR

13 PLATBY PRO OBLASTI S PŘÍRODNÍMI ČI JINÝMI ZVLÁŠTNÍMI OMEZENÍMI

V roce 2018 byla provedena tzv. Redefinice vymezených oblastí, kdy došlo jak k novému vymezení ostatních oblastí na základě jednotných biofyzikálních kritérií stanovených Evropskou komisí (tzv. Redefinice), tak i revizi vymezení oblastí se specifickými omezeními. V návaznosti na provedenou redefinici ostatních oblastí byly vymezeny tzv. Přechnodně podporované oblasti (PPO), tj. Oblasti původně zařazené do ostatních LFA, které nadále nesplňují kritéria pro zařazení do ANC. Příjem žádostí na přechnodně podporované oblasti je dle Nařízení Evropského parlamentu a Rady (EU) 2020/2220 naposledy umožněn v roce 2021.

- 13.1.1 Kompenzační platby v horských oblastech (ANC-H)
- 13.2.1 Kompenzační platby v oblastech, které čelí značným přírodním omezením (ANC-O)
- 13.3.1 Kompenzační platby v oblastech, které čelí specifickým omezením (ANC-S)
- Přechnodně podporované oblasti (PPO)

Přehled zaregistrovaných žádostí v roce 2021

	Podopatření/titul	Počet žádostí	Výměra (ha)	Kč (tis.)	EUR (tis.)*
13.1.1	Kompenzační platby v horských oblastech (ANC-H)	8 102	523 107	1 995 698	78 263
13.2.1	Kompenzační platby v oblastech, které čelí značným přírodním omezením (ANC-O)	15 435	1 248 886	2 336 121	91 613
13.3.1	Kompenzační platby v oblastech, které čelí specifickým omezením (ANC-S)	3 827	230 355	273 200	10 714
	Přechnodně podporované oblasti (PPO)	283	5 878	3 856	151

Pozn.: v tabulce je použit kurz PRV 2014-2020 pro rok 2021: 25,50 CZK/EUR

*Zažádané finanční prostředky bez uplatnění degresivity plateb.

Porovnání proplacených částek k celkovému rozpočtu pro opatření 13 Platby pro oblasti s přírodními či jinými zvláštními omezeními (mil. Kč):

ANC (M13)	Celkový rozpočet	Závazkováno (neproplaceno)	Zbývá závazkovat	Vyplaceno (vč. starých závazků)
	Kumulativně v mil. Kč			
	28 700	33	4 322	24 345

Pozn.: Kurz 25 Kč/EUR



14 DOBRÉ ŽIVOTNÍ PODMÍNKY ZVÍŘAT

- 14.1.1 Zvětšení lehacího prostoru v chovu krav chovaných v systému s tržní produkcí mléka
- 14.1.2 Zlepšení stájového prostředí v chovu krav chovaných v systému s tržní produkcí mléka
- 14.1.3 Zajištění přístupu do výběhu pro krávy chované v systému s tržní produkcí mléka, které jsou březí a nachází se v období maximálně 60 dní před ukončením březosti
- 14.1.4 Zlepšení životních podmínek v chovu prasat
- 14.1.5 Zvětšení plochy v chovu prasat pro kategorii selat ode dne jejich odstavu do 40 dní po tomto odstavu

Přehled zaregistrovaných žádostí v roce 2021

	Operace	Počet žádostí	Počet VDJ	Kč (tis.)	EUR (tis.)
14.1.1	Zvětšení lehacího prostoru v chovu krav chovaných v systému s tržní produkcí mléka*	539	204 920	69 908	2 689
14.1.2	Zlepšení stájového prostředí v chovu krav chovaných v systému s tržní produkcí mléka**	763	280 057	494 399	18 938
14.1.3	Zajištění přístupu do výběhu pro krávy chované v systému s tržní produkcí mléka, které jsou březí a nachází se v období maximálně 60 dní před ukončením březosti	470	31 415	34 624	1 332
14.1.4	Zlepšení životních podmínek v chovu prasat	339	61 757	140 075	5 387
14.1.5	Zvětšení plochy v chovu prasat pro kategorii selat ode dne jejich odstavu do 40 dní po tomto odstavu	103	7 445	15 757	606

Pozn.: v tabulce je použit kurz PRV 2014-2020 pro rok 2021: 25,50 CZK/EUR

*14.1.1 – počet VDJ - Jedná se o maximální počet způsobilých dojníc přítomných na deklarovaných hospodářstvích žadatele, počet se bude v průběhu retenčního období dále snižovat

** 14.1.2 - počet VDJ nelze přesně vyjádřit, napočítávají se způsobilá zvířata v průběhu celého retenčního období

Porovnání proplacených částek k celkovému rozpočtu pro opatření 14 Dobré životní podmínky zvířat (mil. Kč):

DŽPZ (M14)	Celkový rozpočet	Závazkováno (neproplaceno)	Zbývá závazkovat	Vyplaceno
	Kumulativně v mil. Kč			
	5 423	763	655	4 005

Pozn.: Kurz 25 Kč/EUR



15 LESNICKO-ENVIRONMENTÁLNÍ A KLIMATICKÉ SLUŽBY A OCHRANA LESŮ

- 15.1.1 Zachování porostního typu hospodářského souboru
- 15.2.1 Ochrana a reprodukce genofondu lesních dřevin

Přehled zaregistrovaných žádostí v roce 2021

	Operace	Počet žádostí	Výměra (ha)	Kč (tis.)	EUR (tis.)
15	Lesnicko-environmentální a klimatické služby a ochrana lesů	195	14 262	51 433	1 978

Pozn.: v tabulce je použit kurz PRV 2014-2020 pro rok 2021: 25,50 CZK/EUR.

Porovnání proplacených částek k celkovému rozpočtu pro opatření 15 Lesnicko-environmentální a klimatické služby a ochrana lesů (mil. Kč)

Leso-envi (M15)	Celkový rozpočet	Závazkováno (neproplaceno)	Zbývá závazkovat	Vyplaceno (vč. starých závazků)
	Kumulativně v mil. Kč			
	268	53	-29*	244

Pozn.: Kurz 25 Kč/EUR

*Deficit bude řešen v rámci 10. modifikace programového dokumentu.



16 SPOLUPRÁCE

- 16.1.1 Podpora operačních skupin a projektů EIP
- 16.2.1 Podpora vývoje nových produktů, postupů a technologií v zemědělské prvovýrobě
- 16.2.2 Podpora vývoje nových produktů, postupů a technologií při zpracování zemědělských produktů a jejich uvádění na trh
- 16.3.1 Sdílení zařízení a zdrojů
- 16.4.1 Horizontální a vertikální spolupráce mezi účastníky krátkých dodavatelských řetězců a místních trhů

16.1.1 Podpora operačních skupin a projektů EIP

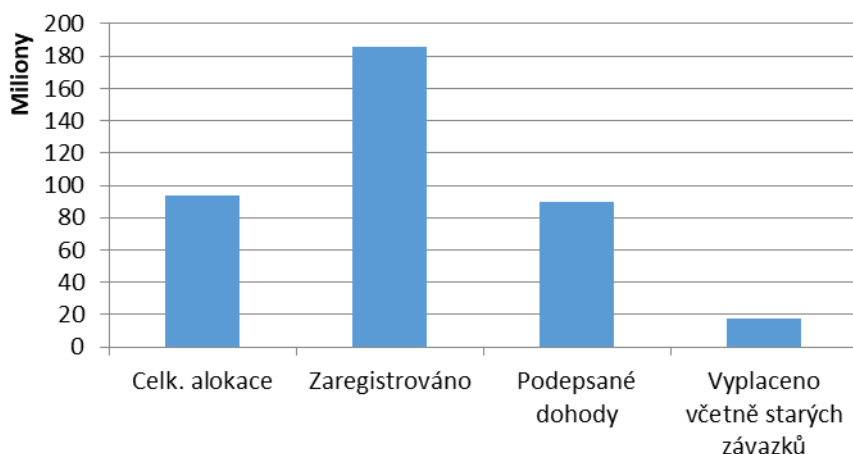
- dosud proběhla 2 kola příjmu žádostí.

Opatření 16.1.1	3. kolo - podzim 2016	5. kolo - podzim 2017	Celkem
Zaregistrované projekty (ks)	15	14	29
Částka dotace (tis. Kč.)	99 526	86 329	185 855
Doporučené projekty (ks)	15	14	29
Částka dotace (tis. Kč.)	99 526	86 329	185 855
Podepsané Dohody (bez UA)	5	8	13
Částka dotace (tis. Kč.)	31 268	58 723	89 991
Realizované - proplacené	5	6	11
Částka dotace (tis. Kč.)	6 986	10 612	17 597

Operace 16.1.1	Celkový * rozpočet	Zaregistrováno	Podepsané dohody	Vyplaceno (včetně starých závazků)
	Kumulativně v tis. Kč			
	93 596	185 855	89 991	17 597

* Kurz 25 Kč/EUR

Informace o čerpání operace 16.1.1





16.2.1 Podpora vývoje nových produktů, postupů a technologií v zemědělské prvovýrobě

- dosud proběhla 3 kola příjmu žádostí.

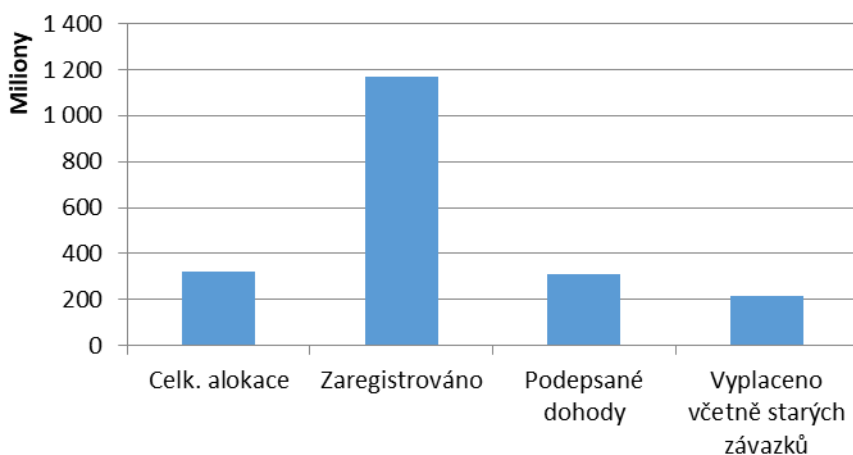
Opatření 16.2.1	2. kolo - jaro 2016	4. kolo - jaro 2017	6. kolo - jaro 2018	Celkem
Zaregistrované projekty (ks)	44	47	62	153
Částka dotace (tis. Kč.)	384 234	276 222	509 628	1 170 084
Doporučené projekty (ks)	44	47	62	153
Částka dotace (tis. Kč.)	384 234	276 222	509 628	1 170 084
Podepsané Dohody (bez UA)	19	14	18	51
Částka dotace (tis. Kč.)	115 272	72 316	121 314	308 902
Realizované - proplacené	19	14	7	40
Částka dotace (tis. Kč.)	113 685	72 045	27 011	212 741

*Jedná se o doporučené projekty před posouzením Hodnotitelskou komisí, do jejíhož hodnocení vstupují i náhradníci.

Operace 16.2.1	Celkový * rozpočet	Zaregistrováno	Podepsané dohody	Vyplaceno (včetně starých závazků)
	Kumulativně v tis. Kč			
	319 206	1 170 084	308 902	212 741

* Kurz 25 Kč/EUR

Informace o čerpání operace 16.2.1





16.2.2 Podpora vývoje nových produktů, postupů a technologií při zpracování zemědělských produktů a jejich uvádění na trh

- dosud proběhla 3 kola příjmu žádostí.

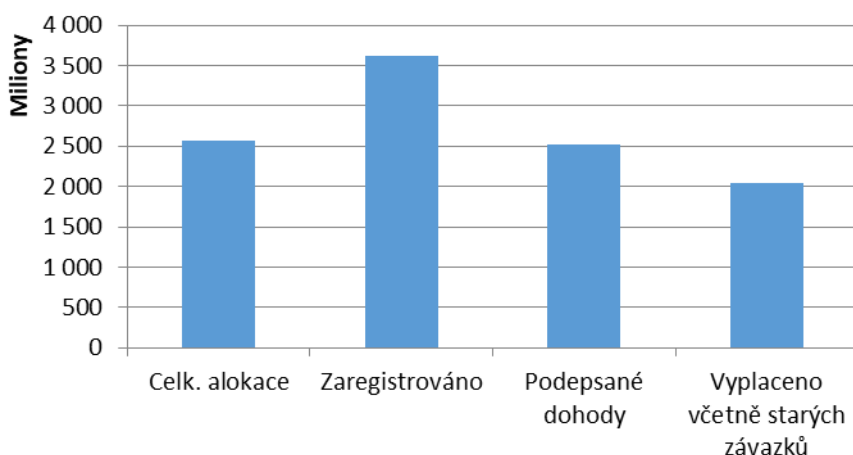
Opatření 16.2.2	1. kolo - podzim 2015	3. kolo - podzim 2016	5. kolo - podzim 2017	Celkem
Zaregistrované projekty (ks)	34	27	36	97
Částka dotace (tis. Kč.)	1 129 225	984 999	1 507 594	3 621 818
Doporučené projekty (ks)	34	27	36	97
Částka dotace (tis. Kč.)	1 129 225	984 999	1 507 594	3 621 818
Podepsané Dohody (bez UA)	25	15	20	60
Částka dotace (tis. Kč.)	976 790	638 308	913 543	2 528 641
Realizované - proplacené	25	15	10	50
Částka dotace (tis. Kč.)	966 825	631 375	449 116	2 047 316

* Jedná se o doporučené projekty před posouzením Hodnotitelskou komisí, do jejíhož hodnocení vstupují i náhradníci.

Operace 16.2.2	Celkový * rozpočet	Zaregistrováno	Podepsané dohody	Vyplaceno (včetně starých závazků)
	Kumulativně v tis. Kč			
	2 560 929	3 621 818	2 528 641	2 047 316

* Kurz 25 Kč/EUR

Informace o čerpání operace 16.2.2





16.3.1 Sdílení zařízení a zdrojů

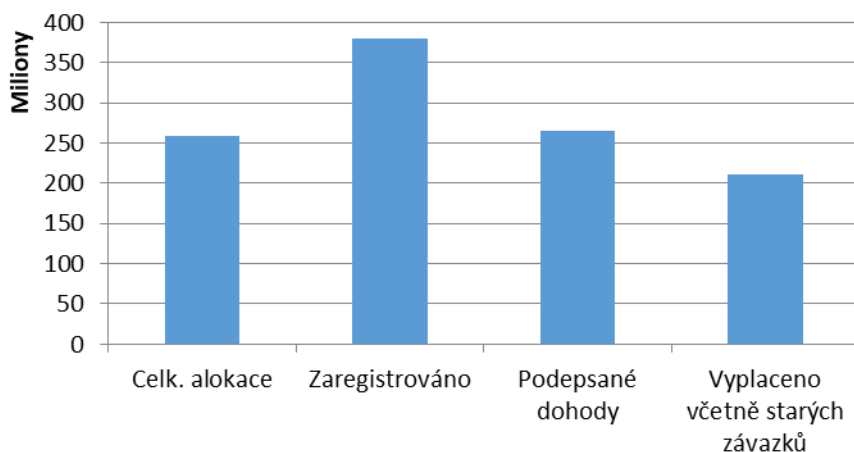
- dosud proběhla 4 kola příjmu žádostí.

Opatření 16.3.1	3. kolo - podzim 2016	5. kolo - podzim 2017	7. kolo – podzim 2018	8. kolo – podzim 2019	Celkem
Zaregistrované projekty (ks)	26	13	28	160	227
Částka dotace (tis. Kč.)	38 611	17 253	61 946	262 345	380 156
Doporučené projekty (ks)	26	13	28	160	227
Částka dotace (tis. Kč.)	38 611	17 253	61 946	262 345	380 156
Podepsané Dohody (bez UA)	2	3	14	120	139
Částka dotace (tis. Kč.)	4 170	6 569	37 577	216 894	265 210
Realizované - proplacené	2	3	13	97	115
Částka dotace (tis. Kč.)	4 170	6 569	32 685	167 300	210 724

Operace 16.3.1	Celkový * rozpočet	Zaregistrováno	Podepsané dohody	Vyplaceno (včetně starých závazků)
	Kumulativně v tis. Kč			
	258 205	380 156	265 210	210 724

* Kurz 25 Kč/EUR

Informace o čerpání operace 16.3.1





16.4.1 Horizontální a vertikální spolupráce mezi účastníky krátkých dodavatelských řetězců a místních trhů

- dosud proběhlo 7 kol příjmu žádostí.

Opatření 16.4.1	3. kolo podzim 2016	4. kolo jaro 2017	5. kolo podzim 2017	6. kolo jaro 2018	7. kolo podzim 2018	8. kolo podzim 2019	9. kolo jaro 2018	Celkem
Zaregistrované projekty (ks)	1	6	1	4	1	1	4	18
Částka dotace (tis. Kč.)	2 380	7 720	294	1 899	500	388	2 678	15 858
Doporučené projekty (ks)	1	6	1	4	1	1	4	18
Částka dotace (tis. Kč.)	2 380	7 720	294	1 899	500	388	2 678	15 858
Podepsané Dohody (bez UA)	0	0	0	1	0	1	0	2
Částka dotace (tis. Kč.)	0	0	0	224	0	388	0	613
Realizované - proplacené	0	0	0	1	0	0	0	1
Částka dotace (tis. Kč.)	0	0	0	184	0	0	0	184

Operace 16.4.1	Celkový * rozpočet	Zaregistrováno	Podepsané dohody	Vyplaceno (včetně starých závazků)
	Kumulativně v tis. Kč			
	10 004	15 858	613	184

* Kurz 25 Kč/EUR

Informace o čerpání operace 16.4.1





STAV IMPLEMENTACE OPATŘENÍ 19 PODPORA MÍSTNÍHO ROZVOJE NA ZÁKLADĚ INICIATIVY LEADER (KOMUNITNĚ VEDENÝ MÍSTNÍ ROZVOJ)

Příjem žádostí o podporu strategií komunitně vedeného místního rozvoje byl ukončen k 31. 7. 2017 uzavřením 3. výzvy. Z celkového počtu 180 místních akčních skupin („MAS“), které získaly osvědčení o standardizaci MAS, podalo žádost o podporu celkem 179 MAS.

K 31. 12. 2017 bylo schváleno všemi Řídicími orgány celkem 178 strategií. V územích, pro která byly schváleny strategie CLLD, žije více jak 6 mil. obyvatel. Celkem rezervovaná alokace PRV na 178 schválených strategiích převyšuje 5,5 mld. Kč (při kurzu 25 Kč/EUR).

Všech 178 MAS vyhlásilo k 31. 3. 2022 celkem 962 výzev.

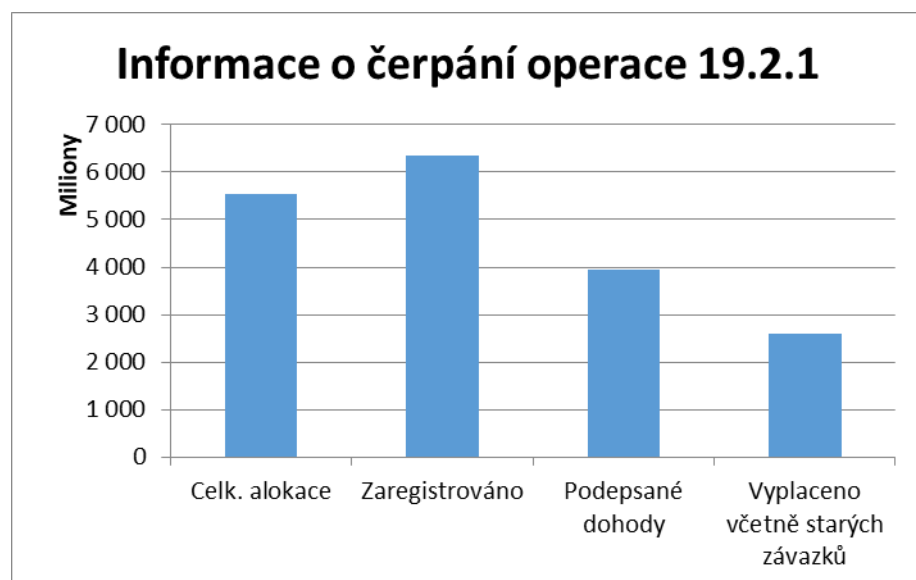
Stav implementace operace 19.2.1

Opatření 19.2.1	Průběžné kolo
Zaregistrované projekty (ks)	15 422
Částka dotace (tis. Kč.)	6 348 491
Doporučené projekty (ks)	10 924
Částka dotace (tis. Kč.)	4 258 782
Podepsané Dohody (bez UA)	10 101
Částka dotace (tis. Kč.)	3 945 620
Realizované - proplacené	6 765
Částka dotace (tis. Kč.)	2 608 254

Operace 19.2.1	Celkový * rozpočet	Zaregistrováno	Podepsané dohody	Vyplaceno (včetně starých závazků)
	Kumulativně v tis. Kč			
	5 536 899	6 348 491	3 945 620	2 609 330

* Kurz 25 Kč/EUR

Pozn.: po 2. modifikaci změna kofinancování





Stav implementace operace 19.3.1.

Opatření 19.3.1	Průběžné kolo
Zaregistrované projekty (ks)	17
Částka dotace (tis. Kč.)	14 712
Doporučené projekty (ks)	11
Částka dotace (tis. Kč.)	9 772
Podepsané Dohody	11
Částka dotace (tis. Kč.)	9 772
Realizované - proplacené	7
Částka dotace (tis. Kč.)	7 540

Operace 19.3.1	Celkový * rozpočet	Zaregistrováno	Podepsané dohody	Vyplaceno (včetně starých závazků)
	Kumulativně v tis. Kč			
	175 204	14 712	9 772	7 540

* Kurz 25 Kč/EUR

Pozn.: po 2. modifikaci změna kofinancování

Informace o čerpání operace 19.3.1





STAV IMPLEMENTACE OPATŘENÍ 20 TECHNICKÁ POMOC

Dne 29. září 2015 byl zahájen kontinuální příjem žádostí pro opatření 20 Technická pomoc, které se dále dělí na dvě podopatření 20.1 Podpora na technickou pomoc (kromě CSV) a 20.2 Podpora na zřízení a provoz CSV. V rámci kontinuálního příjmu žádostí, který trvá celé programovací období, bude postupně čerpána alokace tohoto opatření.

Odhad plánované alokace na podopatření podpory technické pomoci činí 634 mil. Kč a na podporu pro řízení a činnost 152 mil. Kč, tedy celkem za obě podopatření 786 mil. Kč (při kurzu 25 Kč/EUR).

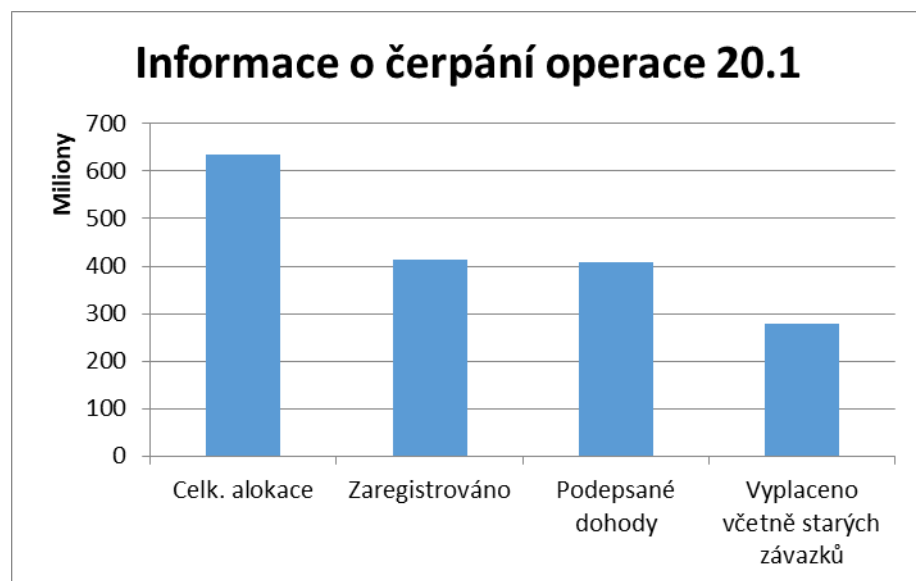
- Přehled žádostí dle podopatření a žadatele.

Stav implementace podopatření 20.1

Opatření 20.1	Průběžné kolo
Zaregistrované projekty (ks)	271
Částka dotace (tis. Kč.)	413 190
Doporučené projekty (ks)	264
Částka dotace (tis. Kč.)	409 106
Podepsané Dohody (bez UA)	261
Částka dotace (tis. Kč.)	408 693
Realizované - proplacené	226
Částka dotace (tis. Kč.)	277 641

Operace 20.1	Celkový * rozpočet	Zaregistrováno	Podepsané dohody	Vyplaceno (včetně starých závazků)
	Kumulativně v tis. Kč			
	634 346	413 190	408 693	277 641

* Kurz 25 Kč/EUR





Stav implementace podopatření 20.2

Opatření 20.2	Průběžné kolo
Zaregistrované projekty (ks)	155
Částka dotace (tis. Kč.)	133 701
Doporučené projekty (ks)	152
Částka dotace (tis. Kč.)	132 703
Podepsané Dohody	151
Částka dotace (tis. Kč.)	132 574
Realizované - proplacené	101
Částka dotace (tis. Kč.)	45 106

Operace 20.2	Celkový * rozpočet	Zaregistrováno	Podepsané dohody	Vyplaceno (včetně starých závazků)
	Kumulativně v tis. Kč			
	151 519	133 701	132 574	45 106

* Kurz 25 Kč/EUR

